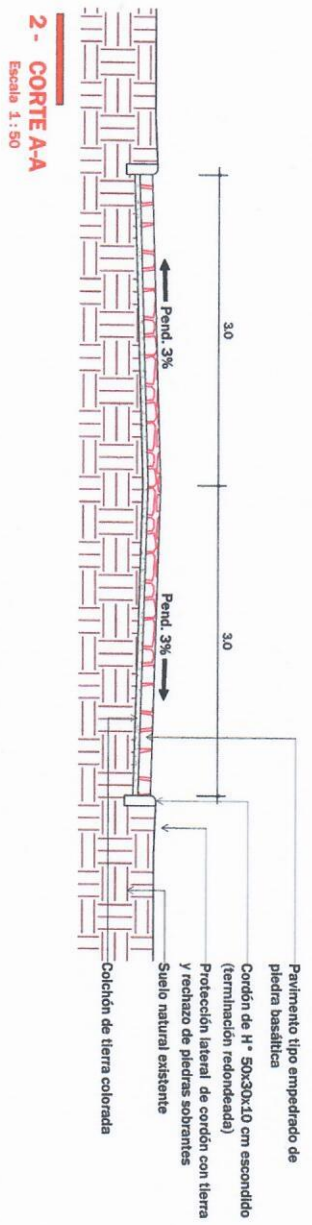


1 - PLANTA ARQUITECTONICA
Escala 1 : 300



2 - CORTE A-A
Escala 1 : 50

MUNICIPALIDAD DE SANTA FE DEL PARANA

Departamento: De Obras

Proyecto y Fiscalización


Lam. N° 01

Obra: Construcción de Pavimento Tipo Empedrado
Camino al Verdadero.

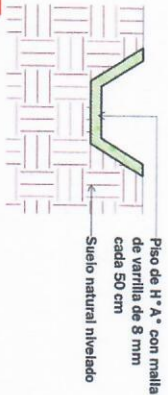
Año: 2024

M.Sc. Ing. CIVIL ROMY GONZALEZ
Red. MOPC 2450

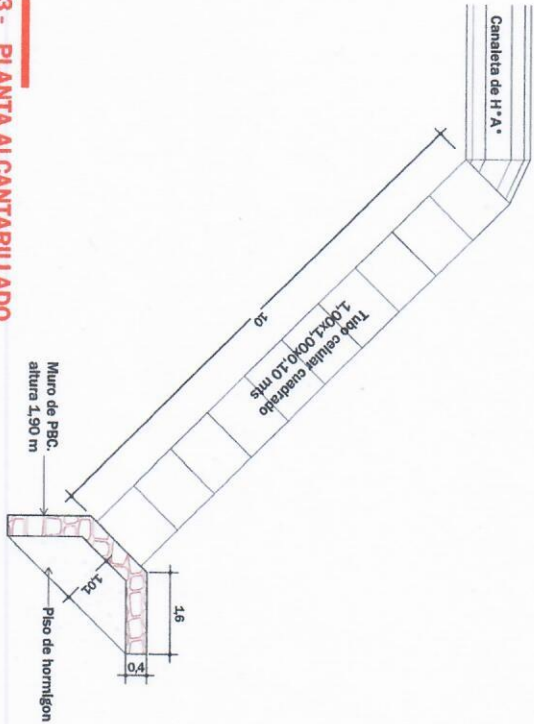




1 - PLANTA CANALETA
Escala 1 : 300



2 - CORTA A-A
Escala 1 : 50



3 - PLANTA ALCANTARILLADO
Escala 1 : 100

MUNICIPALIDAD DE SANTA FE DEL PARANA

Departamento: De Obras

Proyecto y Fiscalización

Lam. N° 01


Año: 2024

Obra:

Construcción de Canaleta de H° A° y Alcantarillado Frente a la Casa de Retiro Pilkyry.

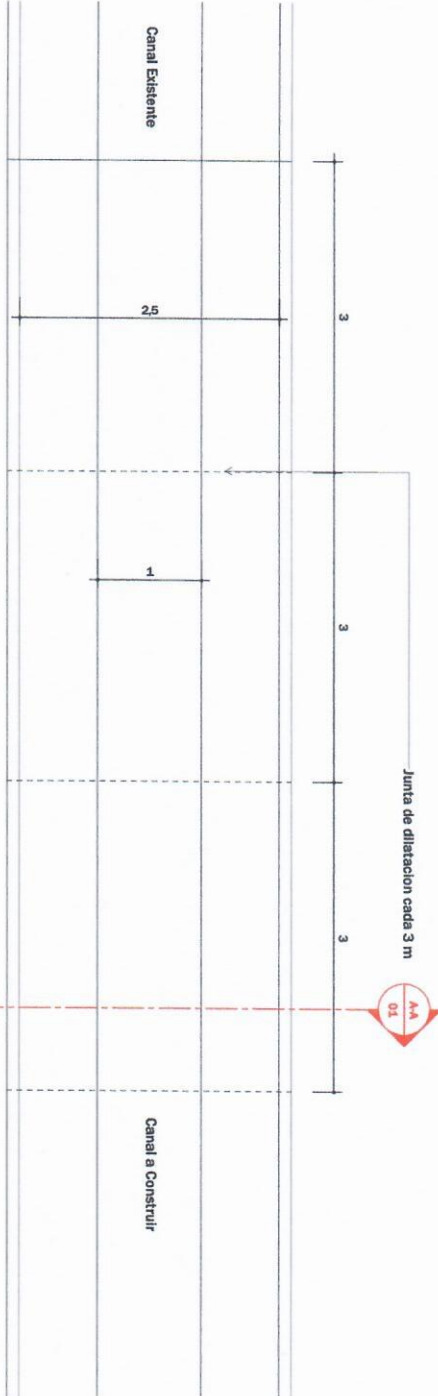


M.Sc. Ing. Chirleidy González
Reg. MOPC 2450



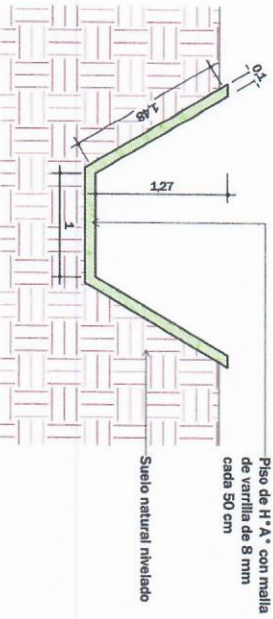
1 - PLANTA GENERAL

Escala 1 : 400



3 - PLANTA

Escala 1 : 50



2 - CORTE A-A

Escala 1 : 50

MUNICIPALIDAD DE SANTA FE DEL PARANA

Departamento: De Obras

Proyecto y Fiscalización

Lam. N° 01
Obra: Construcción de Canaleta de H° A° en el Barrio Amanecer.

Año: 2024



M.Sc. Ing. Civil *[Signature]*
Rea. MOPC 2450