



ADMINISTRACION
NACIONAL DE
**NAVEGACION Y
PUERTOS**

■ TETĀ REKUĀI
■ GOBIERNO NACIONAL

Paraguay
de la gente

00000001

ANNP - 695

Asunción 25 de julio de 2022

Señor Ministro,


Tengo el honor de dirigirme a Vuestra Excelencia, con el objeto de comunicar la programación de los montos del Presupuesto Plurianual 2023 - 2025 de la Administración Nacional de Navegación y Puertos, registrados en el SIPP.

Para el efecto, se adjuntan a la presente los formularios impresos con los datos cargados en el Sistema Integrado de Programación Presupuestaria - SIPP del Ministerio de Hacienda, conforme al Art. 24 del Anexo al Decreto del Poder Ejecutivo N° 7.007/2022.

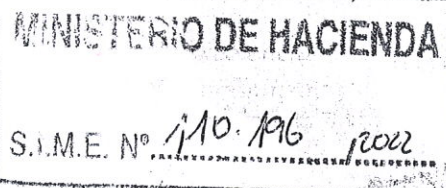
- Resolución del Directorio de la ANNP N° 516/2022.
- Reporte PLURFU02: Estimación de Ingreso por Grupo 2023 - 2025.
- Reporte PLUVER04: Previsiones Presupuestarias Plurianuales Consolidado Institucional por Objeto del Gasto 2023 - 2025.
- F-G02: Fundamentación de programas 2023 - 2025.
- F-G04: Previsiones Presupuestarias 2023 - 2025.
- F-G06: Control de Asignación Financiera por Actividad (a nivel de programa).

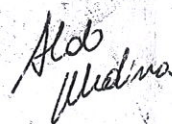
Sin otro motivo, hago propicia la ocasión para saludar a Vuestra Excelencia con mi consideración más distinguida.




Rubén Carmelo Valdez Cuellar
Presidente
Administración Nacional de Navegación y Puertos

A Vuestra Excelencia,
Oscar Llamosas Díaz, Ministro
Ministerio de Hacienda
En Su Despacho







MINISTERIO DE HACIENDA
Sub Secretaría de Estado de Administración Financiera
Dirección General de Presupuesto
PRESUPUESTO PLURIANUAL 2023 - 2025

pluver04: Plurianual

CONSOLIDADO INSTITUCIONAL
POR OBJETO DE GASTO
(en guaraníes)
(incluye transferencias consolidables)

Parámetros: Nivel desde: 25 hasta: 25 | Entidad desde: 4 hasta: 4 | Clase de Programa desde: 1 hasta: 3 | Programa desde: 0 hasta: 999 | Proyecto/Actividad desde: 0 hasta: 99 | Fuente desde: 10 hasta: 40 |
Organismo Financiador desde: 0 hasta: 999 | Objeto desde: 0 hasta: 999

Grupo / Código	Gasto	Anteproyecto 2023	Proyección 2024	Proyección 2025
100	SERVICIOS PERSONALES	89.980.103.249	94.479.108.412	99.203.063.831
110	REMUNERACIONES BÁSICAS	58.142.059.300	61.049.162.265	64.101.620.378
111	SUELDOS	53.117.156.400	55.773.014.220	58.561.664.931
112	DIETAS	443.520.000	465.696.000	488.980.800
113	GASTOS DE REPRESENTACIÓN	108.916.800	114.362.640	120.080.772
114	AGUINALDO	4.472.466.100	4.696.089.405	4.930.893.875
120	REMUNERACIONES TEMPORALES	3.690.322.000	3.874.838.100	4.068.580.005
122	GASTOS DE RESIDENCIA	2.172.000.000	2.280.600.000	2.394.630.000
123	REMUNERACIÓN EXTRAORDINARIA	1.518.322.000	1.594.238.100	1.673.950.005
130	ASIGNACIONES COMPLEMENTARIAS	20.505.071.790	21.530.325.380	22.606.841.649
131	SUBSIDIO FAMILIAR	793.871.790	833.565.380	875.243.649
133	BONIFICACIONES	13.447.200.000	14.119.560.000	14.825.538.000
134	APORTE JUBILATORIO DEL EMPLEADOR	6.264.000.000	6.577.200.000	6.906.060.000
140	PERSONAL CONTRATADO	5.724.984.659	6.011.233.892	6.311.795.586
144	JORNALES	5.471.484.659	5.745.058.892	6.032.311.836
145	HONORARIOS PROFESIONALES	253.500.000	266.175.000	279.483.750
190	OTROS GASTOS DEL PERSONAL	1.917.665.500	2.013.548.775	2.114.226.213
199	OTROS GASTOS DEL PERSONAL	1.917.665.500	2.013.548.775	2.114.226.213
200	SERVICIOS NO PERSONALES	27.993.903.504	29.393.598.679	30.863.278.608
210	SERVICIOS BÁSICOS	4.065.473.600	4.268.747.280	4.482.184.644
211	ENERGÍA ELÉCTRICA	2.482.920.000	2.607.066.000	2.737.419.300
212	AGUA	1.232.553.600	1.294.181.280	1.358.890.344
214	TELÉFONOS, TELEFAX Y OTROS SERVICIOS DE TELECOMUNICACIONES	350.000.000	367.500.000	385.875.000
220	TRANSPORTE Y ALMACENAJE	50.000.000	52.500.000	55.125.000
221	TRANSPORTE	45.000.000	47.250.000	49.612.500
222	ALMACENAJE	5.000.000	5.250.000	5.512.500
230	PASAJES Y VIÁTICOS	3.122.486.009	3.278.610.309	3.442.540.823
231	PASAJES	250.582.921	263.112.067	276.267.670
232	VIÁTICOS Y MOVILIDAD	2.149.257.472	2.256.720.346	2.369.556.363
239	PASAJES Y VIÁTICOS VARIOS	722.645.616	758.777.896	796.716.790
240	GASTOS POR SERVICIOS DE ASEO, MANTENIMIENTO Y REPARACIONES	6.822.390.010	7.163.509.511	7.521.684.984
242	MANTENIMIENTO Y REPARACIONES MENORES DE EDIFICIOS Y LOCALES	2.617.483.800	2.748.357.990	2.885.775.889
243	MANTENIMIENTO Y REPARACIONES MENORES DE MAQUINARIAS, EQUIPOS Y MUEBLES DE OFIC.	575.622.490	604.403.615	634.623.795

21/07/2022 10:25



Jennifer Deggeller Horr
Jefa Dpto. de Presupuesto
Sub Gerencia de Finanzas



Roberto M. Storni Solís
Gerente
Sub Gerencia de Administración y Finanzas

1 / 5



MINISTERIO DE HACIENDA
Sub Secretaría de Estado de Administración Financiera
Dirección General de Presupuesto
PRESUPUESTO PLURIANUAL 2023 - 2025

pluver04: Plurianual

CONSOLIDADO INSTITUCIONAL
POR OBJETO DE GASTO
(en guaraníes)
(incluye transferencias consolidables)

Parámetros Nivel desde: 25 hasta: 25 | Entidad desde: 4 hasta: 4 | Clase de Programa desde: 1 hasta: 1 | Programa desde: 0 hasta: 999 | Proyecto/Actividad desde: 0 hasta: 99 | Fuente desde: 10 hasta: 40 |
Organismo Financiador desde: 0 hasta: 999 | Objeto desde: 0 hasta: 999

Grupo / Codigo	Gasto	Anteproyecto 2023	Proyección 2024	Proyección 2025
200	SERVICIOS NO PERSONALES	27.993.903.504	29.393.598.679	30.863.278.608
240	GASTOS POR SERVICIOS DE ASEO, MANTENIMIENTO Y REPARACIONES	6.822.390.010	7.163.509.511	7.521.684.984
244	MANTENIMIENTO Y REPARACIONES MENORES DE EQUIPOS DE TRANSPORTE	1.870.400.000	1.963.920.000	2.062.116.000
245	SERVICIOS DE LIMPIEZA, ASEO Y FUMIGACIÓN	664.370.320	697.588.836	732.468.277
246	MANTENIMIENTO Y REPARACIONES MENORES DE INSTALACIONES	1.046.513.400	1.098.839.070	1.153.781.023
247	MANTENIMIENTO Y REPARACIONES MENORES DE OBRAS	48.000.000	50.400.000	52.920.000
250	ALQUILERES Y DERECHOS	2.217.000.000	2.327.850.000	2.444.242.500
251	ALQUILER DE EDIFICIOS Y LOCALES	1.917.000.000	2.012.850.000	2.113.492.500
252	ALQUILER DE MAQUINARIAS Y EQUIPOS	30.000.000	31.500.000	33.075.000
253	DERECHOS DE BIENES INTANGIBLES	270.000.000	283.500.000	297.675.000
260	SERVICIOS TÉCNICOS Y PROFESIONALES	4.184.484.437	4.393.708.659	4.613.394.091
261	DE INFORMATICA Y SISTEMAS COMPUTARIZADOS	455.600.000	478.380.000	502.299.000
262	IMPRESA, PUBLICACIONES Y REPRODUCCIONES	185.000.000	194.250.000	203.962.500
263	SERVICIOS BANCARIOS	78.000.000	81.900.000	85.995.000
264	PRIMAS Y GASTOS DE SEGUROS	1.800.000.000	1.890.000.000	1.984.500.000
265	PUBLICIDAD Y PROPAGANDA	72.809.600	76.450.080	80.272.584
266	CONSULTORIAS, ASESORIAS E INVESTIGACIONES	1.260.000.000	1.323.000.000	1.389.150.000
268	SERVICIOS DE COMUNICACIONES	226.074.837	237.378.579	249.247.507
269	SERVICIOS TECNICOS Y PROFESIONALES VARIOS	107.000.000	112.350.000	117.967.500
270	SERVICIO SOCIAL	7.038.000.000	7.389.900.000	7.759.395.000
271	SERVICIOS DE SEGURO MEDICO	7.038.000.000	7.389.900.000	7.759.395.000
280	OTROS SERVICIOS EN GENERAL	47.744.000	50.131.200	52.637.760
281	SERVICIOS DE CEREMONIAL	17.248.000	18.110.400	19.015.920
284	SERVICIOS DE CATERING	30.496.000	32.020.800	33.621.840
290	SERVICIOS DE CAPACITACION Y ADIESTRAMIENTO	446.325.448	468.641.720	492.073.806
291	CAPACITACIÓN DEL PERSONAL DEL ESTADO	321.325.448	337.391.720	354.261.306

21/07/2022 10:25

2 / 5

Administración Nacional de Navegación y Puertos
Presupuesto
Jennifer Deggeller Horr
Jefa Opto. de Presupuesto
ANPP Sub Gerencia de Finanzas

Administración Nacional de Navegación y Puertos
República del Paraguay
Gobernador General de la Administración y Finanzas
Roberto M. Storni Solís
Gerente



MINISTERIO DE HACIENDA
Sub Secretaria de Estado de Administracion Financiera
Direccion General de Presupuesto
PRESUPUESTO PLURIANUAL 2023 - 2025

pluver04: Plurianual

CONSOLIDADO INSTITUCIONAL
POR OBJETO DE GASTO
(en guaraníes)
(incluye transferencias consolidables)

Parametros: Nivel desde: 25 hasta: 25 | Entidad desde: 4 hasta: 4 | Clase de Programa desde: 1 hasta: 3 | Programa desde: 0 hasta: 999 | Proyecto/Actividad desde: 0 hasta: 99 | Fuente desde: 10 hasta: 40 |
Organismo Financiador desde: 0 hasta: 999 | Objeto desde: 0 hasta: 999

Grupo / Codigo	Gasto	Anteproyecto 2023	Proyección 2024	Proyección 2025
200	SERVICIOS NO PERSONALES	27.993.903.504	29.393.598.679	30.863.278.608
290	SERVICIOS DE CAPACITACIÓN Y ADIESTRAMIENTO	446.325.448	468.641.720	492.073.806
293	CAPACITACIÓN ESPECIALIZADA	125.000.000	131.250.000	137.812.500
300	BIENES DE CONSUMO E INSUMOS	7.556.511.036	7.934.336.588	8.331.053.425
310	PRODUCTOS ALIMENTICIOS	74.640.000	78.372.000	82.290.600
311	ALIMENTOS PARA PERSONAS	74.640.000	78.372.000	82.290.600
320	TEXTILES Y VESTUARIOS	438.664.000	460.597.200	483.627.060
322	PRENDAS DE VESTIR	256.160.000	268.968.000	282.416.400
323	CONFECCIONES TEXTILES	68.604.000	72.034.200	75.635.910
324	CALZADOS	113.900.000	119.595.000	125.574.750
330	PRODUCTOS DE PAPEL, CARTÓN E IMPRESOS	174.584.511	183.313.737	192.479.422
331	PAPEL DE ESCRITORIO Y CARTÓN	42.764.131	44.902.338	47.147.454
333	PRODUCTOS DE ARTES GRAFICAS	80.000.000	84.000.000	88.200.000
334	PRODUCTOS DE PAPEL Y CARTÓN	38.262.000	40.175.100	42.183.855
335	LIBROS, REVISTAS Y PERIODICOS	13.558.380	14.236.299	14.948.113
340	BIENES DE CONSUMO DE OFICINAS E INSUMOS	2.190.075.125	2.299.578.881	2.414.557.836
341	ELEMENTOS DE LIMPIEZA	313.344.225	329.011.436	345.462.020
342	ÚTILES DE ESCRITORIO, OFICINA Y ENSERES	683.562.500	717.740.625	753.627.656
343	ÚTILES Y MATERIALES ELECTRICOS	433.725.000	455.411.250	478.181.812
345	PRODUCTOS DE VIDRIO, LOZA Y PORCELANA	47.075.000	49.428.750	51.900.187
346	REPUESTOS Y ACCESORIOS MENORES	684.768.400	719.006.820	754.957.161
347	ELEMENTOS Y ÚTILES DIVERSOS	27.600.000	28.980.000	30.429.000
350	PRODUCTOS E INSTRUM. QUÍMICOS Y MEDICINALES	321.406.400	337.476.720	354.350.556
351	COMPUESTOS QUÍMICOS	95.000.000	99.750.000	104.737.500
354	INSECTICIDAS, FUMIGANTES Y OTROS	35.400.000	37.170.000	39.028.500
355	TINTAS, PINTURAS Y COLORANTES	107.538.400	112.915.320	118.561.086
357	PRODUCTOS DE MATERIAL PLASTICO	31.500.000	33.075.000	34.728.750
358	ÚTILES Y MATERIALES MÉDICO-QUIRÚRGICOS Y DE LABORATORIO	51.968.000	54.566.400	57.294.720
360	COMBUSTIBLES Y LUBRICANTES	2.485.765.000	2.610.053.250	2.740.555.912
361	COMBUSTIBLES	2.262.390.000	2.375.509.500	2.494.284.975
362	LUBRICANTES	223.375.000	234.543.750	246.270.937

21/07/2022 10:25

3 / 5



Jefe Dpto. de Presupuesto
Sub Gerencia de Finanzas



Roberto M. Storni Solís
Gerente
Gerencia de Administración y Finanzas



MINISTERIO DE HACIENDA
Sub Secretaría de Estado de Administración Financiera
Dirección General de Presupuesto
PRESUPUESTO PLURIANUAL 2023 - 2025

pluver04: Plurianual

CONSOLIDADO INSTITUCIONAL
POR OBJETO DE GASTO
(en guaraníes)
(incluye transferencias consolidables)

Parámetros: Nivel desde: 25 hasta: 25 | Entidad desde: 4 hasta: 4 | Clase de Programa desde: 1 hasta: 3 | Programa desde: 0 hasta: 999 | Proyecto/Actividad desde: 0 hasta: 99 | Fuente desde: 10 hasta: 40 |
Organismo Financiador desde: 0 hasta: 999 | Objeto desde: 0 hasta: 999

Grupo / Código	Gasto	Anteproyecto 2023	Proyección 2024	Proyección 2025
300	BIENES DE CONSUMO E INSUMOS	7.556.511.036	7.934.336.588	8.331.053.425
390	OTROS BIENES DE CONSUMO	1.871.376.000	1.964.944.800	2.063.192.039
391	ARTÍCULOS DE CAUCHO	35.997.600	37.797.480	39.687.354
392	CUBIERTAS Y CAMARAS DE AIRE	516.900.000	542.745.000	569.882.250
393	ESTRUCTURAS METÁLICAS ACABADAS	3.200.000	3.360.000	3.528.000
394	HERRAMIENTAS MENORES	182.800.000	191.940.000	201.537.000
395	MATERIALES PARA SEGURIDAD Y ADIESTRAMIENTO	146.975.000	154.323.750	162.039.937
396	ARTÍCULOS DE PLÁSTICOS	15.000.000	15.750.000	16.537.500
397	PRODUCTOS E INSUMOS METÁLICOS	404.055.000	424.257.750	445.470.637
398	PRODUCTOS E INSUMOS NO METÁLICOS	244.288.400	256.502.820	269.327.961
399	BIENES DE CONSUMO VARIOS	322.160.000	338.268.000	355.181.400
500	INVERSIÓN FÍSICA	41.383.200.000	43.452.360.000	45.624.978.000
520	CONSTRUCCIONES	20.890.000.000	21.934.500.000	23.031.225.000
521	CONSTRUCCIONES DE OBRAS DE USO PÚBLICO	6.000.000.000	6.300.000.000	6.615.000.000
522	CONSTRUCCIONES DE OBRAS DE USO INSTITUCIONAL	14.890.000.000	15.634.500.000	16.416.225.000
530	ADQUISICIONES DE MAQUINARIAS, EQUIPOS Y HERRAMIENTAS EN GENERAL	9.698.000.000	10.182.900.000	10.692.045.000
533	MAQUINARIAS Y EQUIPOS INDUSTRIALES	3.700.000.000	3.885.000.000	4.079.250.000
536	EQUIPOS DE COMUNICACIONES Y SEÑALAMIENTOS	1.088.000.000	1.142.400.000	1.199.520.000
537	EQUIPOS DE TRANSPORTE	4.260.000.000	4.473.000.000	4.696.650.000
538	HERRAMIENTAS, APARATOS E INSTRUMENTOS EN GENERAL	650.000.000	682.500.000	716.625.000
540	ADQUISICIONES DE EQUIPOS DE OFICINA Y COMPUTACIÓN	1.796.200.000	1.886.010.000	1.980.310.500
541	ADQUISICIONES DE MUEBLES Y ENSERES	450.700.000	473.235.000	496.896.750
542	ADQUISICIONES DE EQUIPOS DE OFICINA	100.000.000	105.000.000	110.250.000
543	ADQUISICIONES DE EQUIPOS DE COMPUTACIÓN	1.245.500.000	1.307.775.000	1.373.163.750
570	ADQUISICIÓN DE ACTIVOS INTANGIBLES	650.000.000	682.500.000	716.625.000
579	ACTIVOS INTANGIBLES	650.000.000	682.500.000	716.625.000
580	ESTUDIOS Y PROYECTOS DE INVERSIÓN	49.000.000	51.450.000	54.022.500
589	ESTUDIOS Y PROYECTOS DE INVERSIÓN VARIOS	49.000.000	51.450.000	54.022.500

21/07/2022 10:25

4 / 5



Robín M. Stogni Solís
Gerente
Gerencia de Administración y Finanzas



MINISTERIO DE HACIENDA
Sub Secretaria de Estado de Administracion Financiera
Direccion General de Presupuesto
PRESUPUESTO PLURIANUAL 2023 - 2025

pluver04: Plurianual

CONSOLIDADO INSTITUCIONAL
POR OBJETO DE GASTO
(en guaraníes)
(incluye transferencias consolidables)

Parámetros: Nivel desde: 25 hasta: 25 | Entidad desde: 4 hasta: 4 | Clase de Programa desde: 1 hasta: 3 | Programa desde: 0 hasta: 999 | Proyecto/Actividad desde: 0 hasta: 99 | Fuente desde: 10 hasta: 40 | Organismo Financiador desde: 0 hasta: 999 | Objeto desde: 0 hasta: 999

Grupo / Código	Gasto	Anteproyecto 2023	Proyección 2024	Proyección 2025
500	INVERSION FISICA	41.383.200.000	43.452.360.000	45.624.978.000
590	OTROS GASTOS DE INVERSION Y REPARAC. MAYORES	8.300.000.000	8.715.000.000	9.150.750.000
595	REPARACIONES MAYORES DE INMUEBLES	5.500.000.000	5.775.000.000	6.063.750.000
596	REPARACIONES MAYORES DE EQUIPOS	1.800.000.000	1.890.000.000	1.984.500.000
597	REPARACIONES MAYORES DE MAQUINAS	1.000.000.000	1.050.000.000	1.102.500.000
800	TRANSFERENCIAS	4.250.000.000	4.462.500.000	4.685.625.000
810	TRANSFERENCIAS CONSOLIDABLES CORRIENTES AL SECTOR PUBLICO	4.000.000.000	4.200.000.000	4.410.000.000
812	TRANSFERENCIAS CONSOLIDABLES DE ENTIDADES DESCENT. A LA TESORERIA GENERAL	4.000.000.000	4.200.000.000	4.410.000.000
840	TRANSFERENCIAS CORRIENTES AL SECTOR PRIVADO	100.000.000	105.000.000	110.250.000
845	INDEMNIZACIONES	100.000.000	105.000.000	110.250.000
850	TRANSFERENCIAS CORRIENTES AL SECTOR EXTERNO	150.000.000	157.500.000	165.375.000
851	TRANSFERENCIAS CORRIENTES AL SECTOR EXTERNO	150.000.000	157.500.000	165.375.000
900	OTROS GASTOS	12.438.347.863	13.060.265.256	13.713.278.518
910	PAGO DE IMPUESTOS, TASAS, GASTOS JUDICIALES Y OTROS	12.403.347.863	13.023.515.256	13.674.691.018
910	PAGO DE IMPUESTOS, TASAS, GASTOS JUDICIALES Y OTROS	12.403.347.863	13.023.515.256	13.674.691.018
920	DEVOLUCIÓN DE IMPUESTOS Y OTROS INGRESOS NO TRIBUTARIOS	35.000.000	36.750.000	38.587.500
920	DEVOLUCIÓN DE IMPUESTOS Y OTROS INGRESOS NO TRIBUTARIOS	35.000.000	36.750.000	38.587.500
Totales:		183.602.065.652	192.782.168.935	202.421.277.382



Jennifer Deggeller Horro
Jefa Dpto. de Presupuesto
Sub Gerencia de Finanzas

21/07/2022 10:25



Robin M. Storni Solís
Gerente
Gerencia de Administración y Finanzas



MINISTERIO DE HACIENDA
Sub Secretaría de Estado de Administración Financiera
Dirección General de Presupuesto
PRESUPUESTO PLURIANUAL 2023 - 2025

F-G04: Plurianual

PREVISIONES PRESUPUESTARIAS POR PROGRAMAS/PROYECTOS/ACTIVIDADES

Entidad: 25 4 ADMINISTRACIÓN NACIONAL DE NAVEGACIÓN Y PUERTOS

Clase de Programa: 1 PROGRAMA CENTRAL

Programa: 1 PROGRAMA CENTRAL

Función: 433 TRANSPORTE FLUVIAL

Actividad Adm.: 1 GESTIÓN ADMINISTRATIVA

Unidad Responsable: 1 PRESIDENCIA

COD	FF	OF	DPT	Objeto del Gasto	Anexo 2023	Proyección 2024	Proyección 2025
100				SERVICIOS PERSONALES	89.980.103.249	94.479.108.412	99.203.063.831
111	30	1	99	SUELDOS	53.117.156.400	55.773.014.220	58.561.664.931
112	30	1	99	DIE-TAS	443.520.000	465.696.000	488.980.800
113	30	1	99	GASTOS DE REPRES	108.916.800	114.362.640	120.080.772
114	30	1	99	AGUINALDO	4.472.466.100	4.696.089.405	4.930.893.875
122	30	1	99	GASTOS DE RESIDENCIA	2.172.000.000	2.280.600.000	2.394.630.000
123	30	1	99	REM. EXTRAORDINARIA	1.518.322.000	1.594.238.100	1.673.950.005
131	30	1	99	SUBSIDIO FAMILIAR	793.871.790	833.565.380	875.243.649
133	30	1	99	RONIFICACIONES	13.447.200.000	14.119.560.000	14.825.538.000
134	30	1	99	APORT. JUBEMPLEADOR	6.264.000.000	6.577.200.000	6.906.060.000
144	30	1	99	JORNALES	5.471.484.659	5.745.058.892	6.032.311.836
145	30	1	99	HON. PROFESIONALES	253.500.000	266.175.000	279.483.750
199	30	1	99	OTROS GAST. PERSONAL	1.917.665.500	2.013.548.775	2.114.226.213
200				SERVICIOS NO PERSONALES	21.012.829.984	22.063.471.483	23.166.645.053
211	30	1	99	ENERGIA ELECTRICA	2.482.920.000	2.607.066.000	2.737.419.300
212	30	1	99	AGUA	1.232.553.600	1.294.181.280	1.358.890.344
214	30	1	99	TELÉF., TELEFAX Y O	350.000.000	367.500.000	385.875.000
221	30	1	99	TRANSPORTE	45.000.000	47.250.000	49.612.500
222	30	1	99	ALMACENAR	5.000.000	5.250.000	5.512.500
231	30	1	99	PASAJES	250.582.921	263.112.067	276.267.670
232	30	1	99	VIATICOS Y MOVILIDAD	622.777.472	653.916.346	686.612.163
239	30	1	99	PASAJ. Y VIAT. VAR.	473.052.096	496.704.700	521.539.935
242	30	1	99	MANT. Y REP. DE EDIF.	431.483.800	453.057.990	475.710.889
243	30	1	99	MANT. Y REP. MAQ. EQ.	341.622.490	358.703.615	376.638.795
244	30	1	99	MANT. Y REP. EQ. TRA.	150.400.000	157.920.000	165.816.000
245	30	1	99	SERV. LIM., ASEO FUM.	510.370.320	535.888.836	562.683.277
246	30	1	99	MANT. Y REP. INSTAL.	183.513.400	192.689.070	202.323.523
251	30	1	99	ALQ. EDIF. Y LOCALES	1.917.000.000	2.012.850.000	2.113.492.500
252	30	1	99	ALQ. MAQ. Y EQUIPOS	30.000.000	31.500.000	33.075.000
253	30	1	99	DER. BIENES INTAG.	270.000.000	283.500.000	297.675.000
261	30	1	99	DE. INF. Y SIST. COMPU.	455.600.000	478.380.000	502.299.000
262	30	1	99	IMP. PUBLIC. Y REPROD.	185.000.000	194.250.000	203.962.500
263	30	1	99	SERVICIOS BANCARIOS	78.000.000	81.900.000	85.995.000
264	30	1	99	PRIMAS Y GAST. SEGURO	1.800.000.000	1.890.000.000	1.984.500.000
265	30	1	99	PUBLICIDAD Y PROFAGA.	72.809.600	76.450.080	80.272.584
266	30	1	99	CONSULTAS E INVES.	1.260.000.000	1.323.000.000	1.389.150.000
268	30	1	99	SERV. DE COMUNIC.	226.074.837	237.378.579	249.247.567
269	30	1	99	SERV. TIC. PROF. VARIOS	107.000.000	112.350.000	117.967.500
271	30	1	99	SERV. DE SIG. MED.	7.038.000.000	7.389.900.000	7.759.395.000
281	30	1	99	SERV. DE CEREMONIAL	17.248.000	18.110.400	19.015.920
284	30	1	99	SERV. DE CATERING	30.496.000	32.020.800	33.621.840
291	30	1	99	CAPAC. DEL. PERS. ESTAD.	321.325.448	337.391.720	354.261.306
293	30	1	99	CAPACITACION ESPEC.	125.000.000	131.250.000	137.812.500
300				BIENES DE CONSUMO E INSUMOS	4.504.005.911	4.729.206.207	4.965.666.513
311	30	1	99	ALIMENTOS P. PERSONA	74.640.000	78.372.000	82.290.600
322	30	1	99	PRENDAS DE VESTIR	256.160.000	268.968.000	282.416.400
323	30	1	99	CONFECCION Y TEXTILE	68.604.000	72.034.200	75.635.910
324	30	1	99	CALZADOS	113.900.000	119.595.000	125.574.750
331	30	1	99	PAPEL DE ESCRIT. CART.	42.764.131	44.902.338	47.147.454
333	30	1	99	PROD. ARTES GRAFICAS	80.000.000	84.000.000	88.200.000
334	30	1	99	PROD. DE PAPEL Y CART.	38.262.000	40.175.100	42.183.855
335	30	1	99	LIBROS, REVIST Y PER.	13.558.380	14.236.299	14.948.113
341	30	1	99	ELEMENT. DE LIMPIEZA	255.224.100	267.985.305	281.384.570

21/07/2022 10:29

Jennifer Deggelier
Jefa Dpto. de Presupuesto
Administración Nacional de Navegación y Puertos
Presupuesto

Robin M. Sterni Solís
Gerente
Administración Nacional de Navegación y Puertos
Presupuesto



MINISTERIO DE HACIENDA
Sub Secretaria de Estado de Administracion Financiera
Direccion General de Presupuesto
PRESUPUESTO PLURIANUAL 2023 - 2025

PREVISIONES PRESUPUESTARIAS POR PROGRAMAS/PROYECTOS/ACTIVIDADES

F-G04: Plurianual

Entidad: 25 4 ADMINISTRACIÓN NACIONAL DE NAVEGACIÓN Y PUERTOS
Clase de Programa: 1 PROGRAMA CENTRAL
Programa: 1 PROGRAMA CENTRAL
Función: 433 TRANSPORTE FLUVIAL

300	BIENES DE CONSUMO E INSUMOS				4.504.005.911	4.729.206.207	4.965.666.513
342	30	1	99	UTIL. ESC. OFI. Y E.	683.562.500	717.740.625	753.627.656
343	30	1	99	UTIL. Y MAT. ELECT.	281.000.000	295.050.000	309.802.500
345	30	1	99	PROD. VID. LOZA Y P.	47.075.000	49.428.750	51.900.187
346	30	1	99	REP. Y ACCESOR. MEN.	166.768.400	175.106.820	183.862.161
347	30	1	99	ELEM. Y UTIL. DIV.	27.600.000	28.980.000	30.429.000
351	30	1	99	COMP. QUÍMICOS	95.000.000	99.750.000	104.737.500
355	30	1	99	INSECT. PUM. Y O.	35.400.000	37.170.000	39.028.500
357	30	1	99	TINTAS, PINT. Y COL.	107.538.400	112.915.320	118.561.086
358	30	1	99	PROD. DE MAT. PLAST.	31.500.000	33.075.000	34.728.750
361	30	1	99	UT. MAT. MED. Q. LAB.	51.968.000	54.566.400	57.294.720
362	30	1	99	COMBUSTIBLES	874.230.000	917.941.500	963.838.575
391	30	1	99	LUBRICANTES	223.375.000	234.543.750	246.270.937
392	30	1	99	ART. DE CAUCHO	5.997.600	6.297.480	6.612.354
393	30	1	99	CUBIERT. Y CAM. AIRE	18.900.000	19.845.000	20.837.250
394	30	1	99	ESTRUCT. MET. ACAR.	3.200.000	3.360.000	3.528.000
395	30	1	99	HERRAM. MENORES	30.800.000	32.340.000	33.957.000
396	30	1	99	MAT. SEG. Y ADJEST.	89.475.000	93.948.750	98.646.187
397	30	1	99	ART. DE PLÁSTICOS	15.000.000	15.750.000	16.537.500
398	30	1	99	PROD. E. INSUM. MET.	254.055.000	266.757.750	280.095.637
399	30	1	99	PROD. INSUM. NO MET.	244.288.400	256.502.820	269.327.961
			99	BIENES DE CONSUMO V.	274.160.000	287.868.000	302.261.400
500	INVERSION FÍSICA				2.984.200.000	3.133.410.000	3.290.080.500
536	30	1	99	EQ. COMUNIC. SEÑALAM.	823.000.000	864.150.000	907.357.500
541	30	1	99	ADQ. MUEBLES Y ENS.	415.700.000	436.485.000	458.309.250
542	30	1	99	ADQ. EQUIP. OFICINA	100.000.000	105.000.000	110.250.000
543	30	1	99	ADQ. EQ. DE COMPUTAC.	1.245.500.000	1.307.775.000	1.373.163.750
579	30	1	99	ACTIVOS INTANGIBLES	400.000.000	420.000.000	441.000.000
800	TRANSFERENCIAS				250.000.000	262.500.000	275.625.000
845	30	1	99	INDENIZACIONES	100.000.000	105.000.000	110.250.000
851	30	1	99	TRANSACC. EXTER.	150.000.000	157.500.000	165.375.000
900	OTROS GASTOS				12.438.347.863	13.060.265.256	13.713.278.518
910	30	1	99	IMP. TASAS. G. Y O.	12.403.347.863	13.023.515.256	13.674.691.018
920	30	1	99	DEVOLUC. IMPUESTOS	35.000.000	36.750.000	38.587.500
				Total Proyecto/Actividad:	131.169.487.007	137.727.961.358	144.614.359.415

Actividad Adm.: 2 GESTIÓN OPERATIVA PORTUARIA
Unidad Responsable: 1 PRESIDENCIA

COD.	FF	OF	DPT	Objeto del Gasto	Anteproyecto 2023	Proyección 2024	Proyección 2025
200	SERVICIOS NO PERSONALES				1.917.000.000	2.012.850.000	2.113.492.500
232	30	1	99	VIÁTICOS Y MOVILIDAD	115.200.000	120.960.000	127.008.000
239	30	1	99	PASAJ. Y VIAT. VAR.	37.800.000	39.690.000	41.674.500
243	30	1	99	MANT. Y REP. MAQ. EQ.	129.000.000	135.450.000	142.222.500
244	30	1	99	MANT. Y REP. EQ. TRA.	820.000.000	861.000.000	904.050.000
246	30	1	99	MANT. Y REP. INSTAL.	815.000.000	855.750.000	898.537.500
300	BIENES DE CONSUMO E INSUMOS				1.354.000.000	1.421.700.000	1.492.785.000
343	30	1	99	UTIL. Y MAT. ELECT.	130.000.000	136.500.000	143.325.000
346	30	1	99	REP. Y ACCESOR. MEN.	470.000.000	493.500.000	518.175.000
391	30	1	99	ART. DE CAUCHO	30.000.000	31.500.000	33.075.000
392	30	1	99	CUBIERT. Y CAM. AIRE	450.000.000	472.500.000	496.125.000
394	30	1	99	HERRAM. MENORES	124.000.000	130.200.000	136.710.000
397	30	1	99	PROD. E. INSUM. MET.	150.000.000	157.500.000	165.375.000
500	INVERSION FÍSICA				9.625.000.000	10.106.250.000	10.611.562.500
533	30	1	99	MAQ. EQUIPOS INDUST.	3.700.000.000	3.885.000.000	4.079.250.000
536	30	1	99	EQ. COMUNIC. SEÑALAM.	15.000.000	15.750.000	16.537.500
537	30	1	99	EQ. DE TRANSPORTE	4.260.000.000	4.473.000.000	4.696.650.000
538	30	1	99	HERRAM. APA. E. INST.	650.000.000	682.500.000	716.625.000
597	30	1	99	REP. MAY. DE MAQUINARI.	1.000.000.000	1.050.000.000	1.102.500.000
				Total Proyecto/Actividad:	12.896.000.000	13.540.800.000	14.217.840.000

Actividad Misional: 3 MANTENIMIENTO DE LA NAVEGABILIDAD DEL RÍO PARAGUAY

21/07/2022 10:29

2

/

4

Jennifer Deggeller Hor
Jefa Dpto. de Presupuesto
Sub Gerencia de Finanzas

Roberto M. Storni Solís
Gerente
Gerencia de Administración y Finanzas



MINISTERIO DE HACIENDA
Sub Secretaría de Estado de Administración Financiera
Dirección General de Presupuesto
PRESUPUESTO PLURIANUAL 2023 - 2025

PREVISIONES PRESUPUESTARIAS POR PROGRAMAS/PROYECTOS/ACTIVIDADES

F-G04: Plurianual

Entidad: 25 4 ADMINISTRACIÓN NACIONAL DE NAVEGACIÓN Y PUERTOS
Clase de Programa: 1 PROGRAMA CENTRAL
Programa: 1 PROGRAMA CENTRAL
Función: 433 TRANSPORTE FLUVIAL
Unidad Responsable: 1 PRESIDENCIA

COD	FF	OF	DPT	Objeto del Gasto	Anteproyecto 2023	Proyección 2024	Proyección 2025
200	SERVICIOS NO PERSONALES				2.499.000.000	2.623.950.000	2.755.147.500
232	30	1	99	VIÁTICOS Y MOVILIDAD	1.248.000.000	1.310.400.000	1.375.920.000
239	30	1	99	PASAJ Y VIAT. VAR	144.000.000	151.200.000	158.760.000
242	30	1	99	MANT Y REP. DE EDIF	36.000.000	37.800.000	39.690.000
243	30	1	99	MANT Y REP. MAQ. EQ	81.000.000	85.050.000	89.302.500
244	30	1	99	MANT Y REP. EQ. TRA	900.000.000	992.000.000	992.250.000
245	30	1	99	SERV. LIM. ASO FUM	54.000.000	56.700.000	59.535.000
246	30	1	99	MANT Y REP. INSTAL	36.000.000	37.800.000	39.690.000
300	BIENES DE CONSUMO E INSUMOS				1.541.660.000	1.618.743.000	1.699.680.150
346	30	1	99	REP Y ACCESOR. MEN	48.000.000	50.400.000	52.920.000
361	30	1	99	COMBUSTIBLES	1.388.160.000	1.457.568.000	1.530.446.400
392	30	1	99	CUBIERT Y CAM. AIRE	48.000.000	50.400.000	52.920.000
395	30	1	99	MAT. SEG. Y ADJEST	57.500.000	60.375.000	63.393.750
500	INVERSION FÍSICA				8.384.000.000	8.803.200.000	9.243.360.000
521	30	1	99	CONST. OBRAS USO PUB	6.000.000.000	6.300.000.000	6.615.000.000
536	30	1	99	EQ. COMUNIC. SEÑALAM	250.000.000	262.500.000	275.625.000
541	30	1	99	ADQ. MUEBLES Y ENS.	35.000.000	36.750.000	38.587.500
579	30	1	99	ACTIVOS INTANGIBLES	250.000.000	262.500.000	275.625.000
589	30	1	99	EXT. PROJ. INV. VAR	49.000.000	51.450.000	54.022.500
596	30	1	99	REP. MAY. DE EQUIPOS	1.800.000.000	1.890.000.000	1.984.500.000
Total Proyecto/Actividad:					12.424.660.000	13.045.893.000	13.698.187.650

Actividad Misional: 4 MANTENIMIENTOS Y REPARACIONES DE VARIOS PUERTOS

Unidad Responsable: 1 PRESIDENCIA

COD	FF	OF	DPT	Objeto del Gasto	Anteproyecto 2023	Proyección 2024	Proyección 2025
200	SERVICIOS NO PERSONALES				2.565.073.520	2.693.327.196	2.827.993.555
232	30	1	99	VIÁTICOS Y MOVILIDAD	163.280.000	171.444.000	180.016.200
239	30	1	99	PASAJ Y VIAT. VAR	67.793.520	71.183.196	74.742.355
242	30	1	99	MANT. Y REP. DE EDIF	2.150.000.000	2.257.500.000	2.370.375.000
243	30	1	99	MANT Y REP. MAQ. EQ	24.000.000	25.200.000	26.460.000
245	30	1	99	SERV. LIM. ASO FUM	100.000.000	105.000.000	110.250.000
246	30	1	99	MANT Y REP. INSTAL	12.000.000	12.600.000	13.230.000
247	30	1	99	MANT. REP. DE OBRAS	48.000.000	50.400.000	52.920.000
300	BIENES DE CONSUMO E INSUMOS				156.845.125	164.687.381	172.921.762
341	30	1	99	ELEMENT DE LIMPIEZA	58.120.125	61.026.131	64.077.450
343	30	1	99	UTIL. Y MAT. ELECT	22.725.000	23.861.250	25.054.312
394	30	1	99	HERRAM. MENORES	28.000.000	29.400.000	30.870.000
399	30	1	99	BIENES DE CONSUMO V	48.000.000	50.400.000	52.920.000
500	INVERSION FÍSICA				5.500.000.000	5.775.000.000	6.063.750.000
595	30	1	0	REP. MAY. INMUEBLES	400.000.000	420.000.000	441.000.000
595	30	1	1	REP. MAY. INMUEBLES	850.000.000	892.500.000	937.125.000
595	30	1	7	REP. MAY. INMUEBLES	770.000.000	808.500.000	848.925.000
595	30	1	10	REP. MAY. INMUEBLES	950.000.000	997.500.000	1.047.375.000
595	30	1	11	REP. MAY. INMUEBLES	850.000.000	892.500.000	937.125.000
595	30	1	13	REP. MAY. INMUEBLES	570.000.000	598.500.000	628.425.000
595	30	1	14	REP. MAY. INMUEBLES	350.000.000	367.500.000	385.875.000
595	30	1	15	REP. MAY. INMUEBLES	760.000.000	798.000.000	837.900.000
Total Proyecto/Actividad:					8.221.918.645	8.633.014.577	9.064.665.317

Actividad Misional: 5 CONSTRUCCIONES NUEVAS Y COMPLEMENTARIAS EN VARIOS PUERTOS

Unidad Responsable: 1 PRESIDENCIA

COD	FF	OF	DPT	Objeto del Gasto	Anteproyecto 2023	Proyección 2024	Proyección 2025
500	INVERSION FÍSICA				14.890.000.000	15.634.500.000	16.416.225.000
522	30	1	0	CONS. OBRAS USO INST	1.250.000.000	1.312.500.000	1.378.125.000
522	30	1	7	CONS. OBRAS USO INST	1.100.000.000	1.155.000.000	1.212.750.000
522	30	1	10	CONS. OBRAS USO INST	1.930.000.000	2.026.500.000	2.127.825.000
522	30	1	11	CONS. OBRAS USO INST	2.600.000.000	2.730.000.000	2.866.500.000
522	30	1	13	CONS. OBRAS USO INST	65.000.000	68.250.000	71.662.500
522	30	1	14	CONS. OBRAS USO INST	895.000.000	939.750.000	986.737.500

21/07/2022 10:29

3

/

4





MINISTERIO DE HACIENDA
Sub Secretaria de Estado de Administracion Financiera
Direccion General de Presupuesto
PRESUPUESTO PLURIANUAL 2023 - 2025

PREVISIONES PRESUPUESTARIAS POR PROGRAMAS/PROYECTOS/ACTIVIDADES

F-G04: Plurianual

Entidad: 25 4 ADMINISTRACIÓN NACIONAL DE NAVEGACIÓN Y PUERTOS
Clase de Programa: 1 PROGRAMA CENTRAL
Programa: 1 PROGRAMA CENTRAL
Función: 433 TRANSPORTE FLUVIAL

500	INVERSION FÍSICA							
522	30	1	15	CONS. OBRAS USO INST	14.890.000.000	15.634.500.000	16.416.225.000	
522	30	1	99	CONS. OBRAS USO INST	4.750.000.000	4.987.500.000	5.236.875.000	
Total Proyecto/Actividad:					2.300.000.000	2.415.000.000	2.535.750.000	
Total Programa:					14.890.000.000	15.634.500.000	16.416.225.000	
					179.602.065.652	188.582.168.935	198.011.277.382	

Clase de Programa: 3 PARTIDAS NO ASIGNABLES A PROGRAMAS
Programa: 1 PARTIDAS NO ASIGNABLES A PROGRAMAS
Función: 433 TRANSPORTE FLUVIAL
Actividad: 1 TRANSFERENCIAS CONSOLIDABLES

Unidad Responsable: 1 PRESIDENCIA

Código Responsable: 1 PRESIDENCIA							
CND	FF	OF	DPT	Objeto del Gasto	Anteproyecto 2023	Proyección 2024	Proyección 2025
800	TRANSFERENCIAS						
	812	30	1	99	4.000.000.000	4.200.000.000	4.410.000.000
				T.C DE ED A TESORER	4.000.000.000	4.200.000.000	4.410.000.000
				Total Proyecto/Actividad:	4.000.000.000	4.200.000.000	4.410.000.000
				Total Programa:	4.000.000.000	4.200.000.000	4.410.000.000
				Total Entidad:	183.602.065.652	192.782.168.935	202.421.277.382
				Total General:	183.602.065.652	192.782.168.935	202.421.277.382

Jennifer Deggeller Horr
Jefa Dpto. de Presupuesto
Sub Gerencia de Finanzas

Robin M. Storni Solís
Gerente
Gerencia de Administración y Finanzas