




ANEXO DEL FORMULARIO FG04- CONSTANCIA PLURIANUAL ACTUALIZADA

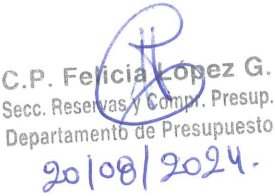
LPN N° 1864/2024 - ADQUISICIÓN Y MONTAJE DE TORRES DE COMUNICACIÓN


DETALLE DE LA RESERVA PRESUPUESTARIA N° 800000755

ACT./PROY.	O.G.	F.F.	O.F.	DPTO.	IMPORTE TOTAL EN GS. (*)	EJERCICIO
02	526	30	001	99	1.000.000.000	2024
02	526	30	001	99	1.000.000.000	2025
TOTAL GENERAL					2.000.000.000	

(*) OBSERVACION: DICHOS VALORES ESTAN CONTEMPLADOS EN EL FORMULARIO FG04 ADJUNTO, EL CUAL FUE PRESENTADO POR LA ANDE AL MINISTERIO DE ECONOMIA Y FINANZAS POR NOTA P N° 2526/; DE FECHA 12/07/2024.


Lic. Celso Chamorro T.
Departamento de Presupuesto
Analista
19/08/2024


C.P. Felicia Lopez G.
Secc. Reservas y Compt. Presup.
Departamento de Presupuesto
20/08/2024.


Ing. Diego Ramirez Rojas
Departamento de Presupuesto
21 AGO. 2024



MINISTERIO DE ECONOMIA Y FINANZAS
Viceministerio de Administración Financiera
Dirección General de Presupuesto
PRESUPUESTO PLURIANUAL 2025 - 2027

Versión 1

F-G04: Plurianual

PREVISIONES PRESUPUESTARIAS POR PROGRAMAS/PROYECTOS/ACTIVIDADES

Entidad: 25 2 ADMINISTRACION NACIONAL DE ELECTRICIDAD
Clase de Programa: 1 PROGRAMA CENTRAL
Programa: 1 PROGRAMA CENTRAL
Función: 413 ELECTRICIDAD

200	SERVICIOS NO PERSONALES	185.244.961.771	238.094.935.377	447.893.666.578
245	30 1 99 SERV. LIM., ASEO FUM	46.528.812.571	46.548.133.776	46.569.260.404
246	30 1 99 MANT. Y REP. INSTAL.	1.653.690.111	1.643.916.800	1.656.025.640
251	30 1 99 ALQ. EDIF. Y LOCALES	45.000.000	45.000.000	45.000.000
253	30 1 99 DER. BIENES INTAG.	8.455.000.000	5.955.000.000	5.955.000.000
258	30 1 99 ALQ.DERECH. SIST.LEA	52.299.489.024	110.965.556.775	319.578.453.936
261	30 1 99 DE INF. Y SIST.COMPU	5.000.000.000	5.192.000.000	5.492.000.000
262	30 1 99 IMP.PUBLIC. Y REPROD	173.954.614	179.610.000	183.876.000
265	30 1 99 PUBLICIDAD Y PROPAGA	15.600.000	16.224.000	16.872.960
266	30 1 99 CONSULT.ASES.E INVES	1.395.000.000	895.000.000	1.395.000.000
268	30 1 99 SERV. DE COMUNIC	1.832.845.837	1.267.300.000	1.270.600.000
269	30 1 99 SERV.TEC.PROF.VARIOS	6.451.397.279	4.866.061.378	3.174.366.899
269	30 9 99 SERV.TEC.PROF.VARIOS	1.598.325.000	0	0
284	30 1 99 SERV DE CATERING	257.117.000	250.000.000	200.000.000
300	BIENES DE CONSUMO E INSUMOS	40.392.093.457	36.136.314.206	33.479.786.230
322	30 1 99 PRENDAS DE VESTIR	2.232.110.257	849.151.480	920.284.000
324	30 1 99 CALZADOS	1.149.753.800	1.195.742.300	1.243.571.400
331	30 1 99 PAPEL DE ESCRIT.CART	332.241.540	336.091.440	347.506.200
333	30 1 99 PROD.ARTES GRAFICAS	10.510.680	10.336.680	10.750.080
334	30 1 99 PROD. DE PAPELY CART	91.270.908	93.213.988	96.058.472
341	30 1 99 ELEMENT. DE LIMPIEZA	221.922.300	212.085.966	219.762.178
342	30 1 99 UTIL. ESC. OFI. Y E.	2.286.137.402	2.300.921.540	2.364.076.940
343	30 1 99 UTIL. Y MAT. ELECT.	3.249.850.844	2.977.127.672	3.009.207.600
345	30 1 99 PROD. VID. LOZA Y P.	37.811.369	38.077.670	39.009.648
346	30 1 99 REP. Y ACCESOR. MEN.	3.249.589.082	3.272.284.672	3.310.480.108
347	30 1 99 ELEM. Y UTIL. DIV.	187.881.000	195.396.000	203.212.500
351	30 1 99 COMP. QUIMICOS	737.243.750	724.366.900	751.302.656
352	30 1 99 PROD. FARM. Y MED.	32.657.382	32.485.124	34.707.112
354	30 1 99 INSECT. FUM. Y O.	107.828.354	112.029.287	116.511.333
355	30 1 99 TINTAS, PINT. Y COL.	372.073.596	370.019.361	384.821.284
357	30 1 99 PROD. DE MAT. PLAST.	476.639.079	479.263.770	494.460.327
358	30 1 99 UT. MAT. MED.Q. LAB.	6.059.152	6.301.520	6.553.584
361	30 1 99 COMBUSTIBLES	10.538.166.192	7.599.727.632	4.253.517.084
362	30 1 99 LUBRICANTES	368.856.996	376.673.844	391.736.448
391	30 1 99 ART. DE CAUCHO	132.460.030	131.534.743	140.032.358
392	30 1 99 CUBIERT. Y CAM. AIRE	763.998.530	794.558.410	680.515.920
393	30 1 99 ESTRUCT. MET.ACAB.	26.490.960	27.550.602	28.652.634
394	30 1 99 HERRAM. MENORES	1.957.026.682	1.970.300.688	2.025.603.002
395	30 1 99 MAT. SEG. Y ADIEST.	9.954.073.157	10.184.702.081	10.592.084.891
396	30 1 99 ART. DE PLASTICOS	315.995.557	328.635.290	324.862.314
397	30 1 99 PROD. E INSUM. MET.	785.159.711	718.235.224	688.129.842
398	30 1 99 PROD. INSUM. NO MET.	245.315.795	321.037.725	321.735.595
399	30 1 99 BIENES DE CONSUMO V.	522.969.352	478.462.597	480.640.720
400	BIENES DE CAMBIO	6.328.652.062.008	7.991.983.805.280	5.671.097.330.448
440	30 1 99 ENERGÍA Y COMBUST.	5.718.446.589.192	7.200.622.662.180	5.671.097.330.448
440	30 9 99 ENERGÍA Y COMBUST.	610.205.472.816	791.361.143.100	0
500	INVERSION FÍSICA	1.502.467.202.516	1.478.964.999.441	2.931.281.418.753
521	30 1 99 CONST. OBRAS USO PUB	544.933.450.024	723.562.432.642	1.353.667.588.278
521	30 9 99 CONST. OBRAS USO PUB	26.032.784.049	0	0
522	30 1 99 CONS. OBRAS USO INST	23.355.876.283	14.444.123.717	14.500.000.000
526	30 1 99 OTRAS OBRAS E INST.	43.029.586.000	48.999.245.872	59.599.996.816
526	30 9 99 OTRAS OBRAS E INST.	13.039.140.361	0	0
533	30 1 99 MAQ. EQUIPOS INDUST.	573.413.997.529	446.008.465.018	1.018.534.380.492
533	30 9 99 MAQ. EQUIPOS INDUST.	174.880.008.546	0	0

12/07/2024 09:01

Lic. Celso Chamorro T.
Departamento de Presupuesto
Analista

C.P. Felicia Lopez G.
Secc. Reservas y Compr. Presup.
Departamento de Presupuesto

20/08/2024.

Ing. Diego Ramirez Rojas
Departamento de Presupuesto

21-Ago. 2024