

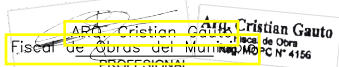


IMAGEN SATELITAL
ESC.1/1000

 PROYECTO CONSTRUCCIÓN DE EMPEDRADO EN LA COMPAÑIA VALLE PE 	
INF. de OBRA	MUNICIPALIDAD: BORJA -- DEPAR. DEL GUAIRÁ
	DIRECCIÓN: GRAL. JOSÉ DE SAN MARTÍN ESQ. GRAL. CABALLERO
	DIRECCIÓN: SOBRE LAS CALLES DE LA COMPAÑIA VALLE PE
	COORDENADAS: -26.008147, -56.577602 SUPR. A TRABAJAR: 735 M2
PROFESIONAL	NOMBRE: ARQ. CRISTIAN GAUTO
	DIRECCIÓN: ADOLFO R. E/ SINFORIANO BRIZUELA MBOCAYATY-GUAIRA REGISTRO M.O.P.C.: 4156
TÍTULO	IMAGEN SATELITAL
	
ESC: 1/1000	
UNIDAD: ARQUITECTURA	
NRO. DELÁMINA: 01 DE 05	



CALLE

CALLE

CALLE A EMPEDRAR

6.50

Cordón de H°A°

113.00

Empedrado de
piedra

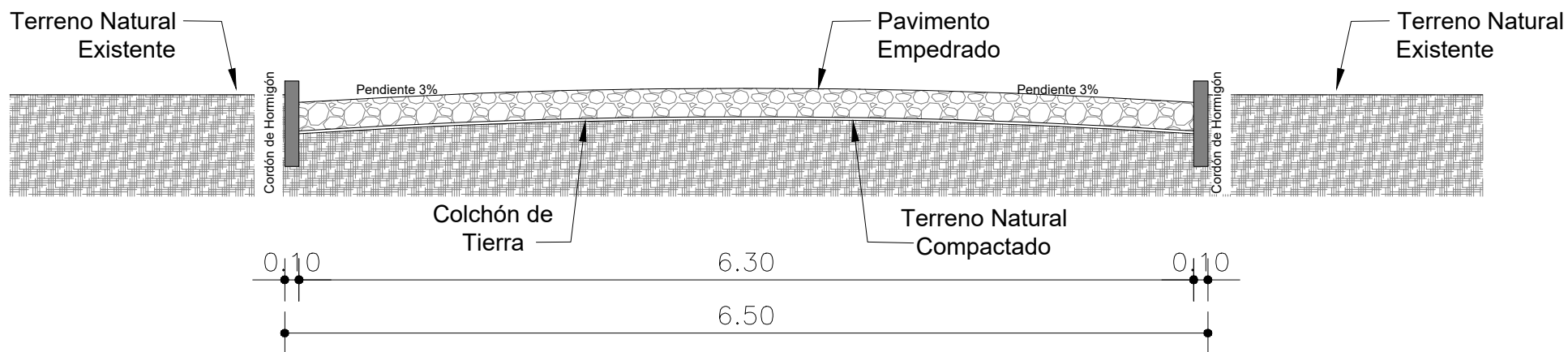
CALLE

CALLE



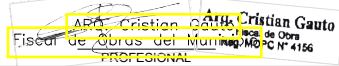
CALLE

PLANTA GENERAL ESC.1/1000

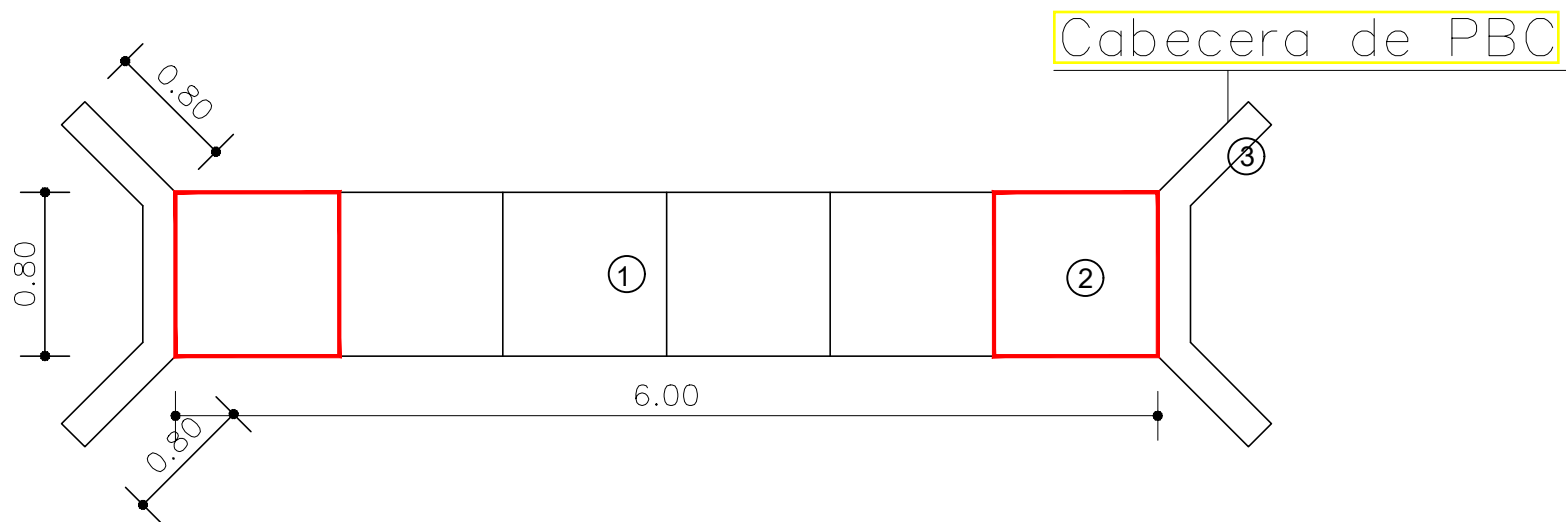
 PROYECTO CONSTRUCCIÓN DE EMPEDRADO EN LA COMPAÑIA VALLE PE 		
INF. de OBRA	MUNICIPALIDAD: BORJA – DEPAR. DEL GUAIRÁ	
	DIRECCIÓN: GRAL. JOSÉ DE SAN MARTÍN ESQ. GRAL. CABALLERO	
	DIRECCIÓN: SOBRE LAS CALLES DE LA COMPAÑIA VALLE PE	
PROFESIONAL	COORDENADAS: -26.008147, -56.577602 SUPR. A TRABAJAR: 735 M2	
	NOMBRE: ARQ. CRISTIAN GAUTO	
	DIRECCIÓN: ADOLFO R. E/ SINFORIANO BRIZUELA MBOCATY-GUAIRA	
	REGISTRO M.O.P.C.: 4156	
TÍTULO PLANTA GENERAL		ESC: 1/100
 Arq. Cristian Gauto Fiscal de Obras del Municipio de Borja REG. MOPC N° 4156 PROFESIONAL		UNIDAD: ARQUITECTURA NRO. DE LÁMINA: 03 DE 05



CORTE ARQUITECTÓNICO ESC.1/50

 PROYECTO CONSTRUCCIÓN DE EMPEDRADO EN LA COMPAÑIA VALLE PE 	
INF. de OBRA	MUNICIPALIDAD: BORJA - DEPAR. DEL GUAIRÁ
	DIRECCIÓN: GRAL. JOSÉ DE SAN MARTÍN ESQ. GRAL. CABALLERO
	DIRECCIÓN: SOBRE LAS CALLES DE LA COMPAÑIA VALLE PE
	COORDENADAS: -26.008147, -56.577602 SUPR. A TRABAJAR: 735 M2
PROFESIONAL	NOMBRE: ARQ. CRISTIAN GAUTO
	DIRECCIÓN: ADOLFO R. E/ SINFORIANO BRIZUELA MBOCAYATY-GUAIRA REGISTRO M.O.P.C.: 4156
TÍTULO	CORTE ARQUITECTÓNICO
	
ESC:	1/50
UNIDAD:	ARQUITECTURA
NRO. DELÁMINA:	04 DE 05




Diseño de tubo con cabecera



REFERENCIAS

- ① TUBOS DE 0.60CM DE DIÁMETRO EXISTENTES.
- ② TUBO DE 0.60CM DE DIÁMETRO A COLOCAR. NUEVOS
- ③ CABECERA DE PBC. ANCHO DE 0.45 CM. ALTURA 1.50CM. VARIABLE.

DETALLE DE TUBO Y CABECERA ESC.1/50

 PROYECTO CONSTRUCCIÓN DE EMPEDRADO EN LA COMPAÑIA VALLE PE 	
INF. de OBRA	MUNICIPALIDAD: BORJA - DEPAR. DEL GUAIRÁ
	DIRECCIÓN: GRAL. JOSÉ DE SAN MARTÍN ESQ. GRAL. CABALLERO
	DIRECCIÓN: SOBRE LAS CALLES DE LA COMPAÑIA VALLE PE
	COORDENADAS: -26.008147, -56.577602 SUPR. A TRABAJAR: 735 M2
PROFESIONAL	NOMBRE: ARQ. CRISTIAN GAUTO
	DIRECCIÓN: ADOLFO R. E/ SINFORIANO BRIZUELA MBOCAYATY-GUAIRÁ REGISTRO M.O.P.C.: 4156
TÍTULO	DETALLE DE TUBO Y CABECERA
	
ESC:	1/50
UNIDAD:	ARQUITECTURA
NRO. DEL AMPLIO:	05 DE 05

ID 442256

N°	DETALLE	U.M.	CANT.	P. UNTARIO	P. TOTAL
1	Cartel de obra.	uni	1,00		
2	Replanteo y marcación de trabajos.	m2	735,00		
3	Apertura de caja.	m2	735,00		
4	Relleno y compactación de suelo sobre rasante. Con Maquinaria pesada.	m3	18,00		
5	Provisión de cordón de H°A°. Dimensiones de 0,30 x 0,50 cm. Espesor de 8cm.	ml	226,00		
6	Colchón de arena gorda en base. Con maquinaria pesada.	m3	20,00		
7	Provisión de piedra arenisca para empedrado.	m2	735,00		
8	Compactación de empedrado con maquinaria.	m2	735,00		
9	Provisión y colocación de enripiado de piedra triturada 6ta. Con maquinaria	m2	735,00		
10	Compactación de soporte de cordón.	ml	226,00		
11	Provisión y colocación de tubo de H°A° de 0,60cm prefabricado. Incluye trabajos de limpieza de canal natural.	uni	2,00		
12	Ancho de 0,45 cm. Altura 1,50cm. Variable según profundidad de canal de agua.	m3	6,00		
13	Construcción de zocalo de ladrillo comun de 0,30. Altura de 0,40 cm. Incluye mano de obra.	m2	9,00		
14	Revoque de zocalos de ladrillo común. Incluye mano de obra.	m2	17,00		
15	Pintura a látex de zocalos revocados. Incluye mano de obra.	m2	17,00		
16	Limpieza final de zona de obras.	gl	1,00		
TOTAL					