



Asunción, 2 de enero de 2025.

Señor:

Abg. Juan A. Encina, Director Nacional

Dirección Nacional de Contrataciones Públicas

Presente:

Ref.: *Adquisición de Sillas de Ruedas Ad Referéndum a la aprobación del Presupuesto General de la Nación 2025 - ID N° 458683.-*

Tengo el agrado de dirigirme a Usted y por su intermedio a quien corresponda, en relación al proceso mencionado en la referencia, con el objetivo de dar respuesta al motivo de retención que se detalla:

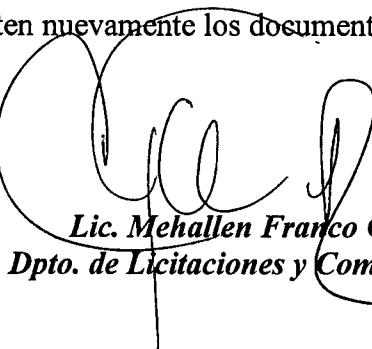
3. Documentos del SICP

Falta Constancia Ad Referendum

Solicitamos a la convocante que remita la Constancia Ad Referéndum de acuerdo a lo dispuesto en la normativa vigente.

En relación con lo indicado, es pertinente señalar que, tal como se puede observar en los documentos adjuntos, se ha incorporado la Constancia Ad Referéndum correspondiente al anteproyecto de presupuesto 2025, el cual fue presentado ante el Ministerio de Economía y Finanzas (MEF), según consta en el cargo de mesa de entrada N° 54135 del 28/06/2024. Dicha presentación incluye la programación detallada de los gastos e ingresos proyectados para el año 2025.

En este contexto, se remiten nuevamente los documentos para su verificación y posterior publicación, conforme corresponda.


Lic. Mehallen Franco Gini, Jefa
Dpto. de Licitaciones y Compras Menores





Ref.: DG/DAF/SG/E- 168/2024

Asunción 26 de Junio de 2024

Señor Ministro:

Me dirijo a Usted, en relación al Decreto N° 1603, **"POR LA CUAL SE ESTABLECEN LOS LINEAMIENTOS GENERALES PARA LOS PROCESOS DE PROGRAMACIÓN, FORMULACIÓN Y PRESENTACIÓN DE LOS ANTEPROYECTOS DE PRESUPUESTOS INSTITUCIONALES COMO MARCO DE REFERENCIA PARA LA ELABORACIÓN DEL PROYECTO DE PRESUPUESTO GENERAL DE LA NACIÓN, CORRESPONDIENTE AL EJERCICIO FISCAL 2025 Y PARA LA PROGRAMACIÓN DEL PRESUPUESTO PLURIANUAL 2025-2027"**.

Al respecto, se remiten las planillas de Ingresos y Gastos donde se detallan los montos estimados al Ejercicio Fiscal 2025.

Por lo expuesto, se adjuntan los siguientes documentos:

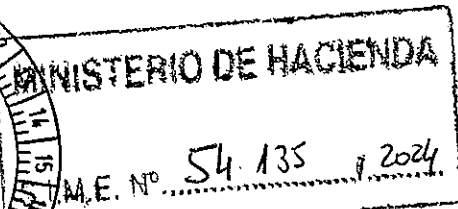
- Reporte "Presupuesto Institucional por Objeto de Gasto y Fuente de Financiamiento" PRIOGFF
- Formulario F-I01 Fundamentación cualitativa de los Ingresos por Origen.
- Formulario F-I02 Fundamentación del Cálculo por Origen del Ingreso.
- Informe Complementario sobre Activos Financieros.

Hago propicia la oportunidad para saludarlo muy respetuosamente.



Dr. Félix Fernando Ortellado Zorrilla
Director General y Presidente del Consejo
de Administración

A su Excelencia
Dr. Carlos Fernández Valdovinos, Ministro
Ministerio Economía y Finanzas.
E. S. D.



E.UU. N° 135 entre José Berges y Mcal López- B° San Roque - Asunción - Teléfonos 171 (sin costo) 021- 225 801/4

Web: www.diben.org.py - Email: prensa@diben.org.py



DIBEN PARAGUAY



@DIBENPARAGUAY

Y AYUD.

RESUMEN DE LA CLASIFICACION DEL PRESUPUESTO
POR OBJETO DE GASTO Y FUENTE DE FINANCIAMIENTO

2025


Página: 1
Fecha: 26/06/2024
Hora: 18:27:39


Id desde: 23 Entidad desde: 4 Objeto desde: 1 Fuente desde: 1 Fin. desde: 0 Clase desde: 0 Pro. desde: 0
hasta: 23 hasta: 4 hasta: 999 hasta: 99 hasta: 999 hasta: 9 hasta: 999 Impresión por: OBJETO


| del Gasto/Fuente | PRESUPUESTO: ANTEPROYECTO | | PRESUPUESTO: 2025 | | DIFERENCIA | % VAR. | % PARTIC. |
|---|---------------------------|-----------|-------------------|-----------|------------|--------|-----------|
| | | % PARTIC. | ANTEPROYECTO | % PARTIC. | | | |
| TOTAL PRESUPUESTO GENERAL DE NACION | 69.200.635.673 | 100,00 | 69.200.635.673 | 100,00 | 0 | | |
| 100 SERVICIOS PERSONALES | 14.504.941.833 | 20,96 | 14.504.941.833 | 20,96 | 0 | | |
| 110 REMUNERACIONES BÁSICAS | 8.181.916.743 | 11,82 | 8.181.916.743 | 11,82 | 0 | | |
| 111 SUELDOS | 6.652.351.332 | 9,61 | 6.652.351.332 | 9,61 | 0 | | |
| 112 DIETAS | 624.000.000 | ,90 | 624.000.000 | ,90 | 0 | | |
| 113 GASTOS DE REPRESENTACIÓN | 276.187.200 | ,40 | 276.187.200 | ,40 | 0 | | |
| 114 AGUINALDO | 629.378.211 | ,91 | 629.378.211 | ,91 | 0 | | |
| 120 REMUNERACIONES TEMPORALES | 479.000.000 | ,69 | 479.000.000 | ,69 | 0 | | |
| 123 REMUNERACIÓN EXTRAORDINARIA | 479.000.000 | ,69 | 479.000.000 | ,69 | 0 | | |
| 130 ASIGNACIONES COMPLEMENTARIAS | 3.646.800.631 | 5,27 | 3.646.800.631 | 5,27 | 0 | | |
| 131 SUBSIDIO FAMILIAR | 383.746.825 | ,55 | 383.746.825 | ,55 | 0 | | |
| 133 BONIFICACIONES | 2.196.000.000 | 3,17 | 2.196.000.000 | 3,17 | 0 | | |
| 134 APOORTE JUBILATORIO DEL EMPLEADOR | 1.067.053.806 | 1,54 | 1.067.053.806 | 1,54 | 0 | | |
| 140 PERSONAL CONTRATADO | 1.988.000.000 | 2,87 | 1.988.000.000 | 2,87 | 0 | | |
| 144 JORNALES | 1.144.000.000 | 1,65 | 1.144.000.000 | 1,65 | 0 | | |
| 145 HONORARIOS PROFESIONALES | 844.000.000 | 1,22 | 844.000.000 | 1,22 | 0 | | |
| 190 OTROS GASTOS DEL PERSONAL | 209.224.459 | ,30 | 209.224.459 | ,30 | 0 | | |
| 191 SUBSIDIO PARA LA SALUD | 25.200.000 | ,04 | 25.200.000 | ,04 | 0 | | |
| 199 OTROS GASTOS DEL PERSONAL | 184.024.459 | ,27 | 184.024.459 | ,27 | 0 | | |
| 200 SERVICIOS NO PERSONALES | 19.046.647.669 | 27,52 | 19.046.647.669 | 27,52 | 0 | | |
| 210 SERVICIOS BÁSICOS | 434.000.000 | ,63 | 434.000.000 | ,63 | 0 | | |
| 211 ENERGÍA ELÉCTRICA | 180.000.000 | ,26 | 180.000.000 | ,26 | 0 | | |
| 212 AGUA | 84.000.000 | ,12 | 84.000.000 | ,12 | 0 | | |
| 214 TELÉFONOS, TELEFAX Y OTROS SERVICIOS D | 170.000.000 | ,25 | 170.000.000 | ,25 | 0 | | |
| 230 PASAJES Y VIÁTICOS | 400.000.000 | ,58 | 400.000.000 | ,58 | 0 | | |
| 232 VIÁTICOS Y MOVILIDAD | 400.000.000 | ,58 | 400.000.000 | ,58 | 0 | | |
| 240 GASTOS POR SERVICIOS DE ASEO, MANTENIMIEN | 1.593.940.684 | 2,30 | 1.593.940.684 | 2,30 | 0 | | |
| 242 MANTENIMIENTO Y REPARACIONES MENORE! | 593.940.684 | ,86 | 593.940.684 | ,86 | 0 | | |
| 243 MANTENIMIENTO Y REPARACIONES MENORE! | 200.000.000 | ,29 | 200.000.000 | ,29 | 0 | | |
| 244 MANTENIMIENTO Y REPARACIONES MENORE! | 250.000.000 | ,36 | 250.000.000 | ,36 | 0 | | |
| 245 SERVICIOS DE LIMPIEZA, ASEO Y FUMIGACIÓN | 400.000.000 | ,58 | 400.000.000 | ,58 | 0 | | |
| 246 MANTENIMIENTO Y REPARACIONES MENORE! | 150.000.000 | ,22 | 150.000.000 | ,22 | 0 | | |
| 250 ALQUILERES Y DERECHOS | 144.000.000 | ,21 | 144.000.000 | ,21 | 0 | | |
| 251 ALQUILER DE EDIFICIOS Y LOCALES | 144.000.000 | ,21 | 144.000.000 | ,21 | 0 | | |
| 260 SERVICIOS TÉCNICOS Y PROFESIONALES | 450.000.000 | ,66 | 450.000.000 | ,66 | 0 | | |
| 262 IMPRENTA, PUBLICACIONES Y REPRODUCCIO | 25.000.000 | ,04 | 25.000.000 | ,04 | 0 | | |
| 263 SERVICIOS BANCARIOS | 5.000.000 | ,01 | 5.000.000 | ,01 | 0 | | |
| 264 PRIMAS Y GASTOS DE SEGUROS | 200.000.000 | ,29 | 200.000.000 | ,29 | 0 | | |
| 265 PUBLICIDAD Y PROPAGANDA | 20.000.000 | ,03 | 20.000.000 | ,03 | 0 | | |
| 266 CONSULTORIAS, ASESORIAS E INVESTIGACIO | 100.000.000 | ,14 | 100.000.000 | ,14 | 0 | | |
| 268 SERVICIOS DE COMUNICACIONES | 50.000.000 | ,07 | 50.000.000 | ,07 | 0 | | |
| 269 SERVICIOS TÉCNICOS Y PROFESIONALES VA | 50.000.000 | ,07 | 50.000.000 | ,07 | 0 | | |
| 270 SERVICIO SOCIAL | 15.557.402.440 | 22,48 | 15.557.402.440 | 22,48 | 0 | | |
| 272 SERVICIOS DE ASISTENCIA SOCIAL | 12.557.402.440 | 18,15 | 12.557.402.440 | 18,15 | 0 | | |
| 279 SERVICIO SOCIAL SIN DISCRIMINAR | 3.000.000.000 | 4,34 | 3.000.000.000 | 4,34 | 0 | | |
| 280 OTROS SERVICIOS EN GENERAL | 416.304.535 | ,60 | 416.304.535 | ,60 | 0 | | |
| 281 SERVICIOS DE CEREMONIAL | 5.000.000 | ,01 | 5.000.000 | ,01 | 0 | | |
| 282 SERVICIOS DE VIGILANCIA | 400.000.000 | ,58 | 400.000.000 | ,58 | 0 | | |
| 284 SERVICIOS DE CATERING | 11.304.535 | ,02 | 11.304.535 | ,02 | 0 | | |
| 290 SERVICIOS DE CAPACITACIÓN Y ADIESTRAMIEN | 50.000.000 | ,07 | 50.000.000 | ,07 | 0 | | |
| 291 CAPACITACIÓN DEL PERSONAL DEL ESTADO | 50.000.000 | ,07 | 50.000.000 | ,07 | 0 | | |
| 300 BIENES DE CONSUMO E INSUMOS | 17.338.558.505 | 25,06 | 17.338.558.505 | 25,06 | 0 | | |
| 310 PRODUCTOS ALIMENTICIOS | 50.000.000 | ,07 | 50.000.000 | ,07 | 0 | | |
| 311 ALIMENTOS PARA PERSONAS | 50.000.000 | ,07 | 50.000.000 | ,07 | 0 | | |
| 330 PRODUCTOS DE PAPEL, CARTÓN E IMPRESOS | 15.000.000 | ,02 | 15.000.000 | ,02 | 0 | | |
| 331 PAPEL DE ESCRITORIO Y CARTÓN | 12.500.000 | ,02 | 12.500.000 | ,02 | 0 | | |
| 334 PRODUCTOS DE PAPEL Y CARTON | 2.500.000 | ,00 | 2.500.000 | ,00 | 0 | | |
| 340 BIENES DE CONSUMO DE OFICINAS E INSUMOS | 755.000.000 | 1,09 | 755.000.000 | 1,09 | 0 | | |
| 341 ELEMENTOS DE LIMPIEZA | 5.000.000 | ,01 | 5.000.000 | ,01 | 0 | | |
| 342 ÚTILES DE ESCRITORIO, OFICINA Y ENSERES | 500.000.000 | ,72 | 500.000.000 | ,72 | 0 | | |
| 343 ÚTILES Y MATERIALES ELÉCTRICOS | 150.000.000 | ,22 | 150.000.000 | ,22 | 0 | | |
| 345 PRODUCTOS DE VIDRIO, LOZA Y PORCELANA | 50.000.000 | ,07 | 50.000.000 | ,07 | 0 | | |

Siaf


Oscar Contreras Alvarado
Presupuesto
DIBEN


Oscar Contreras Alvarado
Presupuesto
DIBEN


Cesar Contreras Alvarado
Director de Administración y Finanzas
DIBEN


Fernando Ortellado
Director General y
Presidente del Consejo
DIBEN

Y AYUD.

RESUMEN DE LA CLASIFICACION DEL PRESUPUESTO
POR OBJETO DE GASTO Y FUENTE DE FINANCIAMIENTO

2025

Página: 2
Fecha: 26/06/2024
Hora: 18:27:39

Id desde: 23 Entidad desde: 4 Objeto desde: 1 Fuente desde: 1 Fin. desde: 0 Clase desde: 0 Pro. desde: 0
hasta: 23 hasta: 4 hasta: 999 hasta: 99 hasta: 999 hasta: 9 hasta: 999 Impresión por: OBJETO

| del Gasto/Fuente | PRESUPUESTO: ANTEPROYECTO | | PRESUPUESTO: 2025 ANTEPROYECTO | | DIFERENCIA | % VAR. | % PARTIC. |
|--|---------------------------|-----------|--------------------------------|-----------|------------|--------|-----------|
| | | % PARTIC. | | % PARTIC. | | | |
| | 69,200,535.673 | | 69,200,535.673 | | 0 | | |
| 300 BIENES DE CONSUMO E INSUMOS | 17,338,558.505 | 25,06 | 17,338,558.505 | 25,06 | 0 | | |
| 340 BIENES DE CONSUMO DE OFICINAS E INSUMOS | 755,000.000 | 1,09 | 755,000.000 | 1,09 | 0 | | |
| 346 REPUESTOS Y ACCESORIOS MENORES | 50,000.000 | ,07 | 50,000.000 | ,07 | 0 | | |
| 350 PRODUCTOS E INSTRUM. QUÍMICOS Y MEDICINALI | 15,340,000.000 | 22,17 | 15,340,000.000 | 22,17 | 0 | | |
| 351 COMPUESTOS QUÍMICOS | 5,000.000 | ,01 | 5,000.000 | ,01 | 0 | | |
| 352 PRODUCTOS FARMACÉUTICOS Y MEDICINALE | 5,005,000.000 | 7,23 | 5,005,000.000 | 7,23 | 0 | | |
| 354 INSECTICIDAS, FUMIGANTES Y OTROS | 5,000.000 | ,01 | 5,000.000 | ,01 | 0 | | |
| 355 TINTAS, PINTURAS Y COLORANTES | 20,000.000 | ,03 | 20,000.000 | ,03 | 0 | | |
| 358 ÚTILES Y MATERIALES MÉDICO-QUIRÚRGICO | 10,305,000.000 | 14,89 | 10,305,000.000 | 14,89 | 0 | | |
| 360 COMBUSTIBLES Y LUBRICANTES | 150,000.000 | ,22 | 150,000.000 | ,22 | 0 | | |
| 361 COMBUSTIBLES | 150,000.000 | ,22 | 150,000.000 | ,22 | 0 | | |
| 390 OTROS BIENES DE CONSUMO | 1,028,558.505 | 1,49 | 1,028,558.505 | 1,49 | 0 | | |
| 392 CUBIERTAS Y CÁMARAS DE AIRE | 80,000.000 | ,12 | 80,000.000 | ,12 | 0 | | |
| 393 ESTRUCTURAS METÁLICAS ACABADAS | 50,000.000 | ,07 | 50,000.000 | ,07 | 0 | | |
| 394 HERRAMIENTAS MENORES | 50,000.000 | ,07 | 50,000.000 | ,07 | 0 | | |
| 396 ARTÍCULOS DE PLÁSTICOS | 30,000.000 | ,04 | 30,000.000 | ,04 | 0 | | |
| 397 PRODUCTOS E INSUMOS METÁLICOS | 50,000.000 | ,07 | 50,000.000 | ,07 | 0 | | |
| 398 PRODUCTOS E INSUMOS NO METÁLICOS | 40,000.000 | ,06 | 40,000.000 | ,06 | 0 | | |
| 399 BIENES DE CONSUMO VARIOS | 728,558.505 | 1,05 | 728,558.505 | 1,05 | 0 | | |
| 500 INVERSION FÍSICA | 415,000.000 | ,60 | 415,000.000 | ,60 | 0 | | |
| 530 ADQUISICIONES DE MAQUINARIAS, EQUIPOS Y HE | 240,000.000 | ,35 | 240,000.000 | ,35 | 0 | | |
| 537 EQUIPOS DE TRANSPORTE | 240,000.000 | ,35 | 240,000.000 | ,35 | 0 | | |
| 540 ADQUISICIONES DE EQUIPOS DE OFICINA Y COMP | 175,000.000 | ,25 | 175,000.000 | ,25 | 0 | | |
| 541 ADQUISICIONES DE MUEBLES Y ENSERES | 75,000.000 | ,11 | 75,000.000 | ,11 | 0 | | |
| 543 ADQUISICIONES DE EQUIPOS DE COMPUTACI | 100,000.000 | ,14 | 100,000.000 | ,14 | 0 | | |
| 800 TRANSFERENCIAS | 17,746,387.676 | 25,64 | 17,746,387.676 | 25,64 | 0 | | |
| 840 TRANSFERENCIAS CORRIENTES AL SECTOR PRIV. | 17,746,387.676 | 25,64 | 17,746,387.676 | 25,64 | 0 | | |
| 841 BECAS | 100,000.000 | ,14 | 100,000.000 | ,14 | 0 | | |
| 842 APORTES A INSTITUCIONES SIN FINES DE LUX | 3,550,000.000 | 5,13 | 3,550,000.000 | 5,13 | 0 | | |
| 845 INDEMNIZACIONES | 495,422.063 | ,72 | 495,422.063 | ,72 | 0 | | |
| 846 SUBSIDIOS Y ASISTENCIA SOCIAL A PERSONA | 13,600,965.613 | 19,65 | 13,600,965.613 | 19,65 | 0 | | |
| 900 OTROS GASTOS | 150,000.000 | ,22 | 150,000.000 | ,22 | 0 | | |
| 910 PAGO DE IMPUESTOS, TASAS, GASTOS JUDICIALE | 150,000.000 | ,22 | 150,000.000 | ,22 | 0 | | |
| 910 PAGO DE IMPUESTOS, TASAS, GASTOS JUDIC | 150,000.000 | ,22 | 150,000.000 | ,22 | 0 | | |

Jefe Int. D. Presupuesto
DIBEN

C.R. Cynthia Rivas
Jefa Int. Dpto. Finanzas
DIBEN

Lic. César Cárdenas Aguilera
Director de Administración y Finanzas
DIBEN

Dr. Fernando Ortellado
Director General y
Presidente del Consejo
DIBEN

Y AYUD.

RESUMEN DE LA CLASIFICACION DEL PRESUPUESTO
POR OBJETO DE GASTO Y FUENTE DE FINANCIAMIENTO

2025

Página: 1
Fecha: 26/06/2024
Hora: 18:30:30

Id desde: 23 Entidad desde: 4 Objeto desde: 1 Fuente desde: 1 Fin. desde: 0 Clase desde: 0 Pro. desde: 0
hasta: 23 hasta: 4 hasta: 999 hasta: 99 hasta: 999 hasta: 9 hasta: 999 Impresión por: F.F.

| del Gasto/Fuente | PRESUPUESTO: ANTEPROYECTO | | PRESUPUESTO: 2025 | | DIFERENCIA | % VAR. | % PARTIC. |
|---|---------------------------|-----------|-------------------|-----------|------------|--------|-----------|
| | | % PARTIC. | ANTEPROYECTO | % PARTIC. | | | |
| AL PRESUPUESTO GENERAL DE NACION | 69.200.535.673 | 100,00 | 69.200.535.673 | 100,00 | 0 | | |
| 100 SERVICIOS PERSONALES | 14.504.941.833 | 20,96 | 14.504.941.833 | 20,96 | 0 | | |
| 110 REMUNERACIONES BÁSICAS | 8.181.916.743 | 11,82 | 8.181.916.743 | 11,82 | 0 | | |
| 111 SUELDOS | 6.652.351.332 | 9,61 | 6.652.351.332 | 9,61 | 0 | | |
| 30 RECURSOS INSTITUCIONALES | 6.652.351.332 | 9,61 | 6.652.351.332 | 9,61 | 0 | | |
| 112 DIETAS | 624.000.000 | ,90 | 624.000.000 | ,90 | 0 | | |
| 30 RECURSOS INSTITUCIONALES | 624.000.000 | ,90 | 624.000.000 | ,90 | 0 | | |
| 113 GASTOS DE REPRESENTACIÓN | 276.187.200 | ,40 | 276.187.200 | ,40 | 0 | | |
| 30 RECURSOS INSTITUCIONALES | 276.187.200 | ,40 | 276.187.200 | ,40 | 0 | | |
| 114 AGUINALDO | 629.378.211 | ,91 | 629.378.211 | ,91 | 0 | | |
| 30 RECURSOS INSTITUCIONALES | 629.378.211 | ,91 | 629.378.211 | ,91 | 0 | | |
| 120 REMUNERACIONES TEMPORALES | 479.000.000 | ,69 | 479.000.000 | ,69 | 0 | | |
| 123 REMUNERACIÓN EXTRAORDINARIA | 479.000.000 | ,69 | 479.000.000 | ,69 | 0 | | |
| 10 RECURSOS DEL TESORO | 279.000.000 | ,40 | 279.000.000 | ,40 | 0 | | |
| 30 RECURSOS INSTITUCIONALES | 200.000.000 | ,29 | 200.000.000 | ,29 | 0 | | |
| 130 ASIGNACIONES COMPLEMENTARIAS | 3.646.800.631 | 5,27 | 3.646.800.631 | 5,27 | 0 | | |
| 131 SUBSIDIO FAMILIAR | 383.746.825 | ,55 | 383.746.825 | ,55 | 0 | | |
| 30 RECURSOS INSTITUCIONALES | 383.746.825 | ,55 | 383.746.825 | ,55 | 0 | | |
| 133 BONIFICACIONES | 2.196.000.000 | 3,17 | 2.196.000.000 | 3,17 | 0 | | |
| 30 RECURSOS INSTITUCIONALES | 1.500.000.000 | 2,17 | 1.500.000.000 | 2,17 | 0 | | |
| 10 RECURSOS DEL TESORO | 696.000.000 | 1,01 | 696.000.000 | 1,01 | 0 | | |
| 134 APOORTE JUBILATORIO DEL EMPLEADOR | 1.067.053.806 | 1,54 | 1.067.053.806 | 1,54 | 0 | | |
| 30 RECURSOS INSTITUCIONALES | 1.067.053.806 | 1,54 | 1.067.053.806 | 1,54 | 0 | | |
| 140 PERSONAL CONTRATADO | 1.988.000.000 | 2,87 | 1.988.000.000 | 2,87 | 0 | | |
| 144 JORNALES | 1.144.000.000 | 1,65 | 1.144.000.000 | 1,65 | 0 | | |
| 10 RECURSOS DEL TESORO | 1.144.000.000 | 1,65 | 1.144.000.000 | 1,65 | 0 | | |
| 145 HONORARIOS PROFESIONALES | 844.000.000 | 1,22 | 844.000.000 | 1,22 | 0 | | |
| 10 RECURSOS DEL TESORO | 844.000.000 | 1,22 | 844.000.000 | 1,22 | 0 | | |
| 190 OTROS GASTOS DEL PERSONAL | 209.224.459 | ,30 | 209.224.459 | ,30 | 0 | | |
| 191 SUBSIDIO PARA LA SALUD | 25.200.000 | ,04 | 25.200.000 | ,04 | 0 | | |
| 30 RECURSOS INSTITUCIONALES | 25.200.000 | ,04 | 25.200.000 | ,04 | 0 | | |
| 199 OTROS GASTOS DEL PERSONAL | 184.024.459 | ,27 | 184.024.459 | ,27 | 0 | | |
| 30 RECURSOS INSTITUCIONALES | 184.024.459 | ,27 | 184.024.459 | ,27 | 0 | | |
| 200 SERVICIOS NO PERSONALES | 19.045.647.659 | 27,62 | 19.045.647.659 | 27,62 | 0 | | |
| 210 SERVICIOS BÁSICOS | 434.000.000 | ,63 | 434.000.000 | ,63 | 0 | | |
| 211 ENERGÍA ELECTRICA | 180.000.000 | ,26 | 180.000.000 | ,26 | 0 | | |
| 30 RECURSOS INSTITUCIONALES | 180.000.000 | ,26 | 180.000.000 | ,26 | 0 | | |
| 212 AGUA | 84.000.000 | ,12 | 84.000.000 | ,12 | 0 | | |
| 30 RECURSOS INSTITUCIONALES | 84.000.000 | ,12 | 84.000.000 | ,12 | 0 | | |
| 214 TELÉFONOS, TELEFAX Y OTROS SERVICIOS D | 170.000.000 | ,25 | 170.000.000 | ,25 | 0 | | |
| 30 RECURSOS INSTITUCIONALES | 170.000.000 | ,25 | 170.000.000 | ,25 | 0 | | |
| 230 PASAJES Y VIÁTICOS | 400.000.000 | ,58 | 400.000.000 | ,58 | 0 | | |
| 232 VIÁTICOS Y MOVILIDAD | 400.000.000 | ,58 | 400.000.000 | ,58 | 0 | | |
| 30 RECURSOS INSTITUCIONALES | 400.000.000 | ,58 | 400.000.000 | ,58 | 0 | | |
| 240 GASTOS POR SERVICIOS DE ASEO, MANTENIMIEN | 1.593.940.684 | 2,30 | 1.593.940.684 | 2,30 | 0 | | |
| 242 MANTENIMIENTO Y REPARACIONES MENORE | 593.940.684 | ,86 | 593.940.684 | ,86 | 0 | | |
| 30 RECURSOS INSTITUCIONALES | 593.940.684 | ,86 | 593.940.684 | ,86 | 0 | | |
| 243 MANTENIMIENTO Y REPARACIONES MENORE | 200.000.000 | ,29 | 200.000.000 | ,29 | 0 | | |
| 30 RECURSOS INSTITUCIONALES | 200.000.000 | ,29 | 200.000.000 | ,29 | 0 | | |
| 244 MANTENIMIENTO Y REPARACIONES MENORE | 250.000.000 | ,36 | 250.000.000 | ,36 | 0 | | |
| 30 RECURSOS INSTITUCIONALES | 250.000.000 | ,36 | 250.000.000 | ,36 | 0 | | |
| 245 SERVICIOS DE LIMPIEZA, ASEO Y FUMIGACIÓN | 400.000.000 | ,58 | 400.000.000 | ,58 | 0 | | |
| 30 RECURSOS INSTITUCIONALES | 400.000.000 | ,58 | 400.000.000 | ,58 | 0 | | |
| 246 MANTENIMIENTO Y REPARACIONES MENORE | 150.000.000 | ,22 | 150.000.000 | ,22 | 0 | | |
| 30 RECURSOS INSTITUCIONALES | 150.000.000 | ,22 | 150.000.000 | ,22 | 0 | | |
| 250 ALQUILERES Y DERECHOS | 144.000.000 | ,21 | 144.000.000 | ,21 | 0 | | |
| 251 ALQUILER DE EDIFICIOS Y LOCALES | 144.000.000 | ,21 | 144.000.000 | ,21 | 0 | | |
| 30 RECURSOS INSTITUCIONALES | 144.000.000 | ,21 | 144.000.000 | ,21 | 0 | | |
| 260 SERVICIOS TÉCNICOS Y PROFESIONALES | 450.000.000 | ,65 | 450.000.000 | ,65 | 0 | | |
| 262 IMPRENTA, PUBLICACIONES Y REPRODUCC | 25.000.000 | ,04 | 25.000.000 | ,04 | 0 | | |

Slaf

Jefa Int. Div. Presupuesto
DIBEN

CP Cynthia Riveros
Jefa Int. Div. Finanzas
DIBEN

Dr. César Cardenas Requena
Director de Administración y Finanzas
DIBEN

Dr. Fernando Ortellado
Director General y
Presidente del Consejo
DIBEN

Y AYUD.

RESUMEN DE LA CLASIFICACION DEL PRESUPUESTO
POR OBJETO DE GASTO Y FUENTE DE FINANCIAMIENTO

2025

Página: 2
Fecha: 26/06/2024
Hora: 18:30:30

Id desde: 23 Entidad desde: 4 Objeto desde: 1 Fuente desde: 1 Fin. desde: 0 Clase desde: 0 Pro. desde: 0
hasta: 23 hasta: 4 hasta: 999 hasta: 99 hasta: 999 hasta: 9 hasta: 999 Impresión por: F.F.

| del Gasto/Fuente | PRESUPUESTO: ANTEPROYECTO | | PRESUPUESTO: 2025 | | DIFERENCIA | % VAR. | % PARTIC. |
|---|---------------------------|-----------|-------------------|-----------|------------|--------|-----------|
| | | % PARTIC. | | % PARTIC. | | | |
| | 69,200,535.673 | | 69,200,535.673 | | 0 | | |
| 00 SERVICIOS NO PERSONALES | 19,045,647.659 | 27,52 | 19,045,647.659 | 27,52 | 0 | | |
| 260 SERVICIOS TÉCNICOS Y PROFESIONALES | 450,000.000 | ,65 | 450,000.000 | ,65 | 0 | | |
| 262 IMPRENTA, PUBLICACIONES Y REPRODUCCION | 25,000.000 | ,04 | 25,000.000 | ,04 | 0 | | |
| 30 RECURSOS INSTITUCIONALES | 25,000.000 | ,04 | 25,000.000 | ,04 | 0 | | |
| 263 SERVICIOS BANCARIOS | 5,000.000 | ,01 | 5,000.000 | ,01 | 0 | | |
| 30 RECURSOS INSTITUCIONALES | 5,000.000 | ,01 | 5,000.000 | ,01 | 0 | | |
| 264 PRIMAS Y GASTOS DE SEGUROS | 200,000.000 | ,29 | 200,000.000 | ,29 | 0 | | |
| 30 RECURSOS INSTITUCIONALES | 200,000.000 | ,29 | 200,000.000 | ,29 | 0 | | |
| 265 PUBLICIDAD Y PROPAGANDA | 20,000.000 | ,03 | 20,000.000 | ,03 | 0 | | |
| 30 RECURSOS INSTITUCIONALES | 20,000.000 | ,03 | 20,000.000 | ,03 | 0 | | |
| 266 CONSULTORIAS, ASESORIAS E INVESTIGACIONES | 100,000.000 | ,14 | 100,000.000 | ,14 | 0 | | |
| 30 RECURSOS INSTITUCIONALES | 100,000.000 | ,14 | 100,000.000 | ,14 | 0 | | |
| 268 SERVICIOS DE COMUNICACIONES | 50,000.000 | ,07 | 50,000.000 | ,07 | 0 | | |
| 30 RECURSOS INSTITUCIONALES | 50,000.000 | ,07 | 50,000.000 | ,07 | 0 | | |
| 269 SERVICIOS TECNICOS Y PROFESIONALES VARIOS | 50,000.000 | ,07 | 50,000.000 | ,07 | 0 | | |
| 30 RECURSOS INSTITUCIONALES | 50,000.000 | ,07 | 50,000.000 | ,07 | 0 | | |
| 270 SERVICIO SOCIAL | 15,657,402.440 | 22,48 | 15,657,402.440 | 22,48 | 0 | | |
| 272 SERVICIOS DE ASISTENCIA SOCIAL | 12,557,402.440 | 18,15 | 12,557,402.440 | 18,15 | 0 | | |
| 10 RECURSOS DEL TESORO | 4,452,402.440 | 6,43 | 4,452,402.440 | 6,43 | 0 | | |
| 30 RECURSOS INSTITUCIONALES | 8,105,000.000 | 11,71 | 8,105,000.000 | 11,71 | 0 | | |
| 279 SERVICIO SOCIAL SIN DISCRIMINAR | 3,000,000.000 | 4,34 | 3,000,000.000 | 4,34 | 0 | | |
| 30 RECURSOS INSTITUCIONALES | 2,000,000.000 | 2,89 | 2,000,000.000 | 2,89 | 0 | | |
| 10 RECURSOS DEL TESORO | 1,000,000.000 | 1,45 | 1,000,000.000 | 1,45 | 0 | | |
| 280 OTROS SERVICIOS EN GENERAL | 416,304.535 | ,60 | 416,304.535 | ,60 | 0 | | |
| 281 SERVICIOS DE CEREMONIAL | 5,000.000 | ,01 | 5,000.000 | ,01 | 0 | | |
| 30 RECURSOS INSTITUCIONALES | 5,000.000 | ,01 | 5,000.000 | ,01 | 0 | | |
| 282 SERVICIOS DE VIGILANCIA | 400,000.000 | ,58 | 400,000.000 | ,58 | 0 | | |
| 30 RECURSOS INSTITUCIONALES | 400,000.000 | ,58 | 400,000.000 | ,58 | 0 | | |
| 284 SERVICIOS DE CATERING | 11,304.535 | ,02 | 11,304.535 | ,02 | 0 | | |
| 30 RECURSOS INSTITUCIONALES | 11,304.535 | ,02 | 11,304.535 | ,02 | 0 | | |
| 290 SERVICIOS DE CAPACITACIÓN Y ADIESTRAMIENTO | 50,000.000 | ,07 | 50,000.000 | ,07 | 0 | | |
| 291 CAPACITACIÓN DEL PERSONAL DEL ESTADO | 50,000.000 | ,07 | 50,000.000 | ,07 | 0 | | |
| 30 RECURSOS INSTITUCIONALES | 50,000.000 | ,07 | 50,000.000 | ,07 | 0 | | |
| 300 BIENES DE CONSUMO E INSUMOS | 17,338,558.505 | 25,06 | 17,338,558.505 | 25,06 | 0 | | |
| 310 PRODUCTOS ALIMENTICIOS | 50,000.000 | ,07 | 50,000.000 | ,07 | 0 | | |
| 311 ALIMENTOS PARA PERSONAS | 50,000.000 | ,07 | 50,000.000 | ,07 | 0 | | |
| 30 RECURSOS INSTITUCIONALES | 50,000.000 | ,07 | 50,000.000 | ,07 | 0 | | |
| 330 PRODUCTOS DE PAPEL, CARTÓN E IMPRESOS | 15,000.000 | ,02 | 15,000.000 | ,02 | 0 | | |
| 331 PAPEL DE ESCRITORIO Y CARTÓN | 12,500.000 | ,02 | 12,500.000 | ,02 | 0 | | |
| 30 RECURSOS INSTITUCIONALES | 12,500.000 | ,02 | 12,500.000 | ,02 | 0 | | |
| 334 PRODUCTOS DE PAPEL Y CARTON | 2,500.000 | ,00 | 2,500.000 | ,00 | 0 | | |
| 30 RECURSOS INSTITUCIONALES | 2,500.000 | ,00 | 2,500.000 | ,00 | 0 | | |
| 340 BIENES DE CONSUMO DE OFICINAS E INSUMOS | 755,000.000 | 1,09 | 755,000.000 | 1,09 | 0 | | |
| 341 ELEMENTOS DE LIMPIEZA | 5,000.000 | ,01 | 5,000.000 | ,01 | 0 | | |
| 30 RECURSOS INSTITUCIONALES | 5,000.000 | ,01 | 5,000.000 | ,01 | 0 | | |
| 342 ÚTILES DE ESCRITORIO, OFICINA Y ENSERES | 500,000.000 | ,72 | 500,000.000 | ,72 | 0 | | |
| 30 RECURSOS INSTITUCIONALES | 500,000.000 | ,72 | 500,000.000 | ,72 | 0 | | |
| 343 ÚTILES Y MATERIALES ELÉCTRICOS | 150,000.000 | ,22 | 150,000.000 | ,22 | 0 | | |
| 30 RECURSOS INSTITUCIONALES | 150,000.000 | ,22 | 150,000.000 | ,22 | 0 | | |
| 345 PRODUCTOS DE VIDRIO, LOZA Y PORCELANA | 50,000.000 | ,07 | 50,000.000 | ,07 | 0 | | |
| 30 RECURSOS INSTITUCIONALES | 50,000.000 | ,07 | 50,000.000 | ,07 | 0 | | |
| 346 REPUESTOS Y ACCESORIOS MENORES | 50,000.000 | ,07 | 50,000.000 | ,07 | 0 | | |
| 30 RECURSOS INSTITUCIONALES | 50,000.000 | ,07 | 50,000.000 | ,07 | 0 | | |
| 350 PRODUCTOS E INSTRUM. QUÍMICOS Y MEDICINALES | 15,340,000.000 | 22,17 | 15,340,000.000 | 22,17 | 0 | | |
| 351 COMPUESTOS QUÍMICOS | 5,000.000 | ,01 | 5,000.000 | ,01 | 0 | | |
| 30 RECURSOS INSTITUCIONALES | 5,000.000 | ,01 | 5,000.000 | ,01 | 0 | | |
| 352 PRODUCTOS FARMACÉUTICOS Y MEDICINALES | 5,005,000.000 | 7,23 | 5,005,000.000 | 7,23 | 0 | | |
| 30 RECURSOS INSTITUCIONALES | 4,005,000.000 | 5,79 | 4,005,000.000 | 5,79 | 0 | | |
| 10 RECURSOS DEL TESORO | 1,000,000.000 | 1,45 | 1,000,000.000 | 1,45 | 0 | | |

Siaf

Subdirector General de Asesoría y Apoyo
Jefe Int. Div. Presupuesto
DIBEN

Subdirector General de Asesoría y Apoyo
Jefe Int. Div. Financiero
DIBEN

Lic. César Gándara Aguilera
Director de Administración y Finanzas
DIBEN

Dr. Bernardo Ortellado
Director General y
Presidente del Consejo
DIBEN


RESUMEN DE LA CLASIFICACION DEL PRESUPUESTO
POR OBJETO DE GASTO Y FUENTE DE FINANCIAMIENTO


2025


Página: 3
Fecha: 26/06/2024
Hora: 18:30:30


ad desde: 23 Entidad desde: 4 Objeto desde: 1 Fuente desde: 1 Fin. desde: 0 Clase desde: 0 Pro. desde: 0
hasta: 23 hasta: 4 hasta: 999 hasta: 99 hasta: 999 hasta: 9 hasta: 999 Impresión por: F.F.

| del Gasto/Fuente | PRESUPUESTO: ANTEPROYECTO | | PRESUPUESTO: 2025 ANTEPROYECTO | | DIFERENCIA | % VAR. | % PARTIC. |
|--|---------------------------|-----------|--------------------------------|-----------|------------|--------|-----------|
| | | % PARTIC. | | % PARTIC. | | | |
| | 69.200.535.673 | | 69.200.535.673 | | 0 | | |
| 00 BIENES DE CONSUMO E INSUMOS | 17.338.558.505 | 25,06 | 17.338.558.505 | 25,06 | 0 | | |
| 350 PRODUCTOS E INSTRUM. QUÍMICOS Y MEDICINALI | 15.340.000.000 | 22,17 | 15.340.000.000 | 22,17 | 0 | | |
| 354 INSECTICIDAS, FUMIGANTES Y OTROS | 5.000.000 | ,01 | 5.000.000 | ,01 | 0 | | |
| 30 RECURSOS INSTITUCIONALES | 5.000.000 | ,01 | 5.000.000 | ,01 | 0 | | |
| 355 TINTAS, PINTURAS Y COLORANTES | 20.000.000 | ,03 | 20.000.000 | ,03 | 0 | | |
| 30 RECURSOS INSTITUCIONALES | 20.000.000 | ,03 | 20.000.000 | ,03 | 0 | | |
| 358 ÚTILES Y MATERIALES MÉDICO-QUIRÚRGICO | 10.305.000.000 | 14,89 | 10.305.000.000 | 14,89 | 0 | | |
| 10 RECURSOS DEL TESORO | 5.200.000.000 | 7,51 | 5.200.000.000 | 7,51 | 0 | | |
| 30 RECURSOS INSTITUCIONALES | 5.105.000.000 | 7,38 | 5.105.000.000 | 7,38 | 0 | | |
| 360 COMBUSTIBLES Y LUBRICANTES | 150.000.000 | ,22 | 150.000.000 | ,22 | 0 | | |
| 361 COMBUSTIBLES | 150.000.000 | ,22 | 150.000.000 | ,22 | 0 | | |
| 30 RECURSOS INSTITUCIONALES | 150.000.000 | ,22 | 150.000.000 | ,22 | 0 | | |
| 390 OTROS BIENES DE CONSUMO | 1.028.558.505 | 1,49 | 1.028.558.505 | 1,49 | 0 | | |
| 392 CUBIERTAS Y CÁMARAS DE AIRE | 80.000.000 | ,12 | 80.000.000 | ,12 | 0 | | |
| 30 RECURSOS INSTITUCIONALES | 80.000.000 | ,12 | 80.000.000 | ,12 | 0 | | |
| 393 ESTRUCTURAS METÁLICAS ACABADAS | 50.000.000 | ,07 | 50.000.000 | ,07 | 0 | | |
| 30 RECURSOS INSTITUCIONALES | 50.000.000 | ,07 | 50.000.000 | ,07 | 0 | | |
| 394 HERRAMIENTAS MENORES | 50.000.000 | ,07 | 50.000.000 | ,07 | 0 | | |
| 30 RECURSOS INSTITUCIONALES | 50.000.000 | ,07 | 50.000.000 | ,07 | 0 | | |
| 396 ARTÍCULOS DE PLÁSTICOS | 30.000.000 | ,04 | 30.000.000 | ,04 | 0 | | |
| 30 RECURSOS INSTITUCIONALES | 30.000.000 | ,04 | 30.000.000 | ,04 | 0 | | |
| 397 PRODUCTOS E INSUMOS METÁLICOS | 50.000.000 | ,07 | 50.000.000 | ,07 | 0 | | |
| 30 RECURSOS INSTITUCIONALES | 50.000.000 | ,07 | 50.000.000 | ,07 | 0 | | |
| 398 PRODUCTOS E INSUMOS NO METÁLICOS | 40.000.000 | ,06 | 40.000.000 | ,06 | 0 | | |
| 30 RECURSOS INSTITUCIONALES | 40.000.000 | ,06 | 40.000.000 | ,06 | 0 | | |
| 399 BIENES DE CONSUMO VARIOS | 728.558.505 | 1,05 | 728.558.505 | 1,05 | 0 | | |
| 30 RECURSOS INSTITUCIONALES | 728.558.505 | 1,05 | 728.558.505 | 1,05 | 0 | | |
| 500 INVERSION FÍSICA | 415.000.000 | ,60 | 415.000.000 | ,60 | 0 | | |
| 630 ADQUISICIONES DE MAQUINARIAS, EQUIPOS Y HE | 240.000.000 | ,36 | 240.000.000 | ,36 | 0 | | |
| 537 EQUIPOS DE TRANSPORTE | 240.000.000 | ,35 | 240.000.000 | ,35 | 0 | | |
| 30 RECURSOS INSTITUCIONALES | 240.000.000 | ,35 | 240.000.000 | ,35 | 0 | | |
| 540 ADQUISICIONES DE EQUIPOS DE OFICINA Y COMP | 175.000.000 | ,25 | 175.000.000 | ,25 | 0 | | |
| 541 ADQUISICIONES DE MUEBLES Y ENSERES | 75.000.000 | ,11 | 75.000.000 | ,11 | 0 | | |
| 30 RECURSOS INSTITUCIONALES | 75.000.000 | ,11 | 75.000.000 | ,11 | 0 | | |
| 543 ADQUISICIONES DE EQUIPOS DE COMPUTACI | 100.000.000 | ,14 | 100.000.000 | ,14 | 0 | | |
| 30 RECURSOS INSTITUCIONALES | 100.000.000 | ,14 | 100.000.000 | ,14 | 0 | | |
| 800 TRANSFERENCIAS | 17.746.387.676 | 25,64 | 17.746.387.676 | 25,64 | 0 | | |
| 840 TRANSFERENCIAS CORRIENTES AL SECTOR PRIV. | 17.746.387.676 | 25,64 | 17.746.387.676 | 25,64 | 0 | | |
| 841 BECAS | 100.000.000 | ,14 | 100.000.000 | ,14 | 0 | | |
| 30 RECURSOS INSTITUCIONALES | 100.000.000 | ,14 | 100.000.000 | ,14 | 0 | | |
| 842 APORTES A INSTITUCIONES SIN FINES DE LUX | 3.550.000.000 | 5,13 | 3.550.000.000 | 5,13 | 0 | | |
| 30 RECURSOS INSTITUCIONALES | 3.550.000.000 | 5,13 | 3.550.000.000 | 5,13 | 0 | | |
| 845 INDEMNIZACIONES | 495.422.063 | ,72 | 495.422.063 | ,72 | 0 | | |
| 30 RECURSOS INSTITUCIONALES | 495.422.063 | ,72 | 495.422.063 | ,72 | 0 | | |
| 846 SUBSIDIOS Y ASISTENCIA SOCIAL A PERSONA | 13.600.965.613 | 19,65 | 13.600.965.613 | 19,65 | 0 | | |
| 30 RECURSOS INSTITUCIONALES | 3.915.632.280 | 5,66 | 3.915.632.280 | 5,66 | 0 | | |
| 10 RECURSOS DEL TESORO | 9.685.333.333 | 14,00 | 9.685.333.333 | 14,00 | 0 | | |
| 900 OTROS GASTOS | 150.000.000 | ,22 | 150.000.000 | ,22 | 0 | | |
| 910 PAGO DE IMPUESTOS, TASAS, GASTOS JUDICIALE | 150.000.000 | ,22 | 150.000.000 | ,22 | 0 | | |
| 910 PAGO DE IMPUESTOS, TASAS, GASTOS JUDIC | 150.000.000 | ,22 | 150.000.000 | ,22 | 0 | | |
| 30 RECURSOS INSTITUCIONALES | 150.000.000 | ,22 | 150.000.000 | ,22 | 0 | | |


J. J. Rojas
Jefe Int. Div. Presupuesto
DIBEN


C. R. Rivera
Jefe Int. Dpto. Finanzas
DIBEN


Lic. Pedro Carmona
Director de Administración y Finanzas
DIBEN



Dr. Fernando Ortellado
Director General y
Presidente del Consejo
DIBEN


Fundamentación del cálculo por origen del ingreso F-102

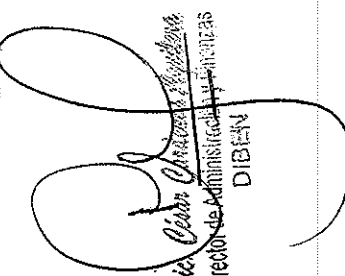
| Nivel | | Entidad | Nombre de la Dependencia o Entidad | | PRESUPUESTO GENERAL | | | | |
|--------|---------|--|------------------------------------|---|---------------------|----------------|----------------|---------------------------|-------------------|
| 23 | 4 | DIRECCIÓN DE BENEFICENCIA Y AYUDA SOCIAL | | | | | | | |
| | | CODIGO | | Descripción | | EJECUTADO 2023 | EJECUTADO 2024 | RECAUDACION ESTIMADA 2024 | ANTEPROYECTO 2025 |
| Origen | Detalle | Fuente | | | | (a) | (b) | (c) | (d) |
| 152 | 50 | 10 | | APORTES DEL GOBIERNO CENTRAL CON RECURSOS DEL TESORO | | 17.441.036.627 | 4.210.149.779 | 24.300.735.773 | 24.300.735.773 |
| 152 | 60 | 30 | | APORTES DEL GOBIERNO CENTRAL CON RECURSOS INSTITUCIONALES | | 43.480.265.413 | 7.782.709.443 | 43.521.859.216 | 44.484.799.900 |
| 222 | 60 | 30 | | APORTES DEL GOBIERNO CENTRAL CON RECURSOS INSTITUCIONALES | | 243.162.000 | 258.649.500 | 415.000.000 | 415.000.000 |


Total por Entidad:

Total General:


C.A. Cárdenas Rojas
Jefa Int. Div. Presupuesto
DIBEN


C.P. Cynthia Álvarez
Jefa Int. Div. Finanzas
DIBEN


Lic. César Chaves Rodríguez
Director de Administración y Finanzas
DIBEN


Dr. Fernando Ortellado
Director General y
Presidente del Consejo
DIBEN



MINISTERIO DE ECONOMIA Y FINANZAS
VICEMINISTERIO DE ADMINISTRACION FINANCIERA
DIRECCION GENERAL DE PRESUPUESTO
PROYECTO DE LEY DE PRESUPUESTO
EJERCICIO FISCAL 2025

Página: 1
Fecha: 26/06/2024
Hora: 18:35:14

F-101

FUNDAMENTACION CUALITATIVA DE LOS INGRESOS POR ORIGEN

Nivel:23 ENTES AUTÓNOMOS Y AUTÁRQUICOS

Entidad:4 DIRECCIÓN DE BENEFICENCIA Y AYUDA SOCIAL

Origen del ingreso:152 TRANSFERENCIAS CONSOLIDABLES DE ENTIDADES Y ORGAN.DEL ESTADO

Detalle del origen:50 APORTES DEL GOBIERNO CENTRAL CON RECURSOS DEL TESORO

Nº de Cuenta Bancaria: PROVEEDORES PAGO DIRECTO A PROVEEDORES

Banco:1 BANCO CENTRAL DEL PARAGUAY

Nº de Cuenta Bancaria: 0001000008212837 DIRECCION DE BENEFICENCIA Y AYUDA SOCIAL-DIBEN

Banco:2 BANCO NACIONAL DE FOMENTO

1. DESCRIPCION DEL ORIGEN DEL INGRESO

APORTE DEL GOBIERNO CON RECURSOS DEL TESORO

2. BASE LEGAL

LEY N° 10/89, MODIFICADA POR LEY N° 19/89 Y 21/92, LEY DE PRESUPUESTO

3. EXENCIONES Y DEDUCCIONES

NINGUNA

4. CUANTIA (TARIFA,PRECIO,TASA)

APORTE PROVENIENTE DEL GOBIERNO CENTRAL

5. PROCEDIMIENTO DE COBRO

TRANSFERENCIA DEL TESORO

6. DESTINO Y DISTRIBUCION

FINANCIAMIENTO DE TRANSFERENCIAS CON FUENTE DE FINANCIAMIENTO 10

7. INDICADORES

PORCENTAJE DE EJECUCIÓN DEL PRESUPUESTO 2025

8. METAS

EJECUCIÓN DEL 100% DE LO PRESUPUESTADO PARA EL AÑO 2025

J. M. Div. Presupuesto
DIBEN

C. P. Rivera
Jefe del Depto. Financiero
DIBEN

Lic. Oscar Carlos Aguilera
Director de Administración y Finanzas
DIBEN

Dr. Fernando Ortellado
Director General y
Presidente del Consejo
DIBEN



MINISTERIO DE ECONOMIA Y FINANZAS
VICEMINISTERIO DE ADMINISTRACION FINANCIERA
DIRECCION GENERAL DE PRESUPUESTO
PROYECTO DE LEY DE PRESUPUESTO
EJERCICIO FISCAL 2025

Pagina: 2
Fecha: 26/06/2024
Hora: 18:35:14

| | |
|--|--|
| F-I01 | |
| FUNDAMENTACION CUALITATIVA DE LOS INGRESOS POR ORIGEN | |
| Nivel: | 23 ENTES AUTÓNOMOS Y AUTÁRQUICOS |
| Entidad: | 4 DIRECCIÓN DE BENEFICENCIA Y AYUDA SOCIAL |
| Origen del ingreso: | 152 TRANSFERENCIAS CONSOLIDABLES DE ENTIDADES Y ORGAN.DEL ESTADO |
| Detalle del origen: | 60 APORTES DEL GOBIERNO CENTRAL CON RECURSOS INSTITUCIONALES |
| Nº de Cuenta Bancaria: PROVEEDORES PAGO DIRECTO A PROVEEDORES | |
| Banco | : 1 BANCO CENTRAL DEL PARAGUAY |
| Nº de Cuenta Bancaria: 0001000008212837 DIRECCION DE BENEFICENCIA Y AYUDA SOCIAL-DIBEN | |
| Banco | : 2 BANCO NACIONAL DE FOMENTO |
| 1. DESCRIPCION DEL ORIGEN DEL INGRESO | |
| TRANSFERENCIA DEL MINISTERIO DE HACIENDA CON RECURSOS PROVENIENTES DEL CANON DE JUEGOS DE AZAR SEGÚN LEY N° 1016/97. | |
| 2. BASE LEGAL | |
| LEY N° 10/89, MODIFICADA POR LEY N° 19/89 Y 21/92 | |
| 3. EXENCIONES Y DEDUCCIONES | |
| NINGUNA | |
| 4. CUANTIA (TARIFA,PRECIO,TASA) | |
| 30% DE LOS INGRESOS PROVENIENTES DEL CANON DE JUEGOS DE AZAR | |
| 5. PROCEDIMIENTO DE COBRO | |
| POR TRANSFERENCIAS VÍA PRESIDENCIA DE LA REPÚBLICA, OG 811 TRANSFERENCIA CONSOLIDABLES DE LA ADMINISTRACIÓN A ENTIDADES DESCENTRALIZADAS | |
| 6. DESTINO Y DISTRIBUCION | |
| FINANCIAMIENTO DEL PROGRAMA CENTRAL TIPO 1 CON FUENTE DE FINANCIAMIENTO 30 | |
| 7. INDICADORES | |
| PORCENTAJE DE EJECUCIÓN DEL PRESUPUESTO 2025 | |
| 8. METAS | |
| EJECUCIÓN DEL 100% DE LO PRESUPUESTADO PARA EL AÑO 2025 | |

Cynthia Riveros
Jefa Int. Dpto. Financiero
DIBEN

Lic. Cesar Córdova
Director de Administración y Finanzas
DIBEN

Dr. Fernando Ortellado
Director General y
Presidente del Consejo
DIBEN



MINISTERIO DE ECONOMIA Y FINANZAS
VICEMINISTERIO DE ADMINISTRACION FINANCIERA
DIRECCION GENERAL DE PRESUPUESTO
PROYECTO DE LEY DE PRESUPUESTO
EJERCICIO FISCAL 2025

Pagina: 3
Fecha: 26/06/2024
Hora: 18:35:14

F-101

FUNDAMENTACION CUALITATIVA DE LOS INGRESOS POR ORIGEN

Nivel: 23 ENTES AUTÓNOMOS Y AUTÁRQUICOS
Entidad: 4 DIRECCIÓN DE BENEFICENCIA Y AYUDA SOCIAL
Origen del ingreso: 222 TRANSFERENCIAS CONSOLIDABLES DE ENTIDADES Y ORGAN.DEL ESTADO
Detalle del origen: 60 APORTES DEL GOBIERNO CENTRAL CON RECURSOS INSTITUCIONALES
Nº de Cuenta Bancaria: PROVEEDORES PAGO DIRECTO A PROVEEDORES
Banco : 1 BANCO CENTRAL DEL PARAGUAY
Nº de Cuenta Bancaria: 0001000008212837 DIRECCION DE BENEFICENCIA Y AYUDA SOCIAL-DIBEN
Banco : 2 BANCO NACIONAL DE FOMENTO

1. DESCRIPCION DEL ORIGEN DEL INGRESO

TRANSFERENCIAS DEL MINISTERIO DE HACIENDA CON RECURSOS PROVENIENTES DEL CANON DE JUEGOS DE AZAR CONFORME A LO ESTABLECIDO EN LA LEY N° 1016/97

2. BASE LEGAL

LEY N° 10/89 MODIFICADA POR LA LEY N° 19/89 Y LA LEY N° 21/92

3. EXENCIONES Y DEDUCCIONES

NINGUNA

4. CUANTIA (TARIFA,PRECIO,TASA)

30% (TREINTA PORCIENTO) DEL TOTAL DE INGRESOS EN CONCEPTO DE CANON DE JUEGOS DE AZAR

5. PROCEDIMIENTO DE COBRO

POR TRANSFERENCIAS VÍA PRESIDENCIA DE LA REPÚBLICA, OG 861 TRANSFERENCIA CONSOLIDABLES DE LA ADMINISTRACIÓN A ENTIDADES DESCENTRALIZADAS

6. DESTINO Y DISTRIBUCION

FINANCIAMIENTO DEL PROGRAMA CENTRAL TIPO 1 CON FUENTE DE FINANCIAMIENTO 30

7. INDICADORES

PORCENTAJE DE EJECUCIÓN DEL PRESUPUESTO 2025

8. METAS

EJECUCIÓN DEL 100% DE LO PRESUPUESTADO PARA EL AÑO 2025

Dr. Carlos Rojas
Jefe Int. Div. Presupuesto
DIBEN

C.P. Cynthia Riveros
Jefa Int. Dpto. Financiero
DIBEN

Lic. César Córdova Aguilera
Director de Administración y Finanzas
DIBEN

Dr. Fernando Ortellado
Director General y
Presidente del Consejo
DIBEN



**GOBIERNO DEL
PARAGUAY**



DIRECCIÓN DE
**BENEFICENCIA
Y AYUDA SOCIAL**
PARAGUAY

PARAGUÁI
**ÑANGAREKO
HA TEKOATY PYTYVÓ**
MOAKĀHA

INFORME COMPLEMENTARIO SOBRE LOS ACTIVOS FINANCIEROS DECRETO 1710/2019
ART. 20 INC.D

Al respecto, se informa que, por la naturaleza, los fines y objetivos de la institución, la Carta Orgánica de la Dirección de Beneficencia y Ayuda Social, no contempla operaciones financieras.

En ese sentido, la institución no dispone de Activos Financieros ni realiza operaciones que generen rendimientos financieros, por lo cual se remite el presente informe.

C.P. Claudia Rojas
Jefa de la Div. De Presupuesto
DIBEN

Lic. César Cárdenas Aguilera
Director
Dirección de Administración y Finanzas
DIBEN

C.P. Cynthia Riveros
Jefa del Departamento Financiero
DIBEN

Dr. Félix Fernando Ortellado Zorrilla
Director General y
Presidente del Consejo de Administración
DIBEN

DIRECCIÓN DE BENEFICENCIA Y AYUDA SOCIAL

