



MINISTERIO DE ECONOMIA Y FINANZAS
Viceministerio de Administración Financiera
Dirección General de Presupuesto
PRESUPUESTO PLURIANUAL 2025 - 2027

Versión 1

F-G04: Plurianual

PREVISIONES PRESUPUESTARIAS POR PROGRAMAS/PROYECTOS/ACTIVIDADES

Entidad: 12 16 MINISTERIO DEL TRABAJO, EMPLEO Y SEGURIDAD SOCIAL
Clase de Programa: 2 PROGRAMAS SUSTANTIVOS
Programa: 2 INCREMENTO EN LA CALIFICACION DE LA MANO DE OBRA - SNPP
Función: 361 RELACIONES LABORALES
Actividad: 1 GESTION PARA EL DESARROLLO DE CURSOS
Unidad Responsable: 2 SERVICIOS NACIONAL DE PROMOCIÓN PROFESIONAL - SNPP

CUB	FF	OF	DPT	Objeto del Gasto	ANTEPROYECTO 2025	ANTEPROYECTO 2026	ANTEPROYECTO 2027
100	SERVICIOS PERSONALES				64.998.158.188	64.998.158.188	64.998.158.188
111	30	36	99	SUELDOS	33.280.852.752	33.280.852.752	33.280.852.752
114	30	36	99	AGUINALDO	2.773.404.396	2.773.404.396	2.773.404.396
122	30	36	99	GASTOS DE RESIDENCIA	144.000.000	144.000.000	144.000.000
123	30	36	99	REM. EXTRAORDINARIA	2.637.024.000	2.637.024.000	2.637.024.000
125	30	36	99	REMUN. ADICIONAL	1.139.346.000	1.139.346.000	1.139.346.000
131	30	36	99	SUBSIDIO FAMILIAR	360.000.000	360.000.000	360.000.000
133	30	36	99	BONIFICACIONES	6.342.180.000	6.342.180.000	6.342.180.000
137	30	36	99	GRAT.X SERV.ESP.	114.238.046	114.238.046	114.238.046
141	30	36	99	CONTRAT. PERS. TEC.	611.000.000	611.000.000	611.000.000
144	30	36	99	JORNDALES	7.574.345.350	7.574.345.350	7.574.345.350
145	30	36	99	HOJ. PROFESIONALES	8.521.767.644	8.521.767.644	8.521.767.644
199	30	36	99	OTROS GAST. PERSONAL	1.500.000.000	1.500.000.000	1.500.000.000
200	SERVICIOS NO PERSONALES				96.073.802.974	101.091.798.098	112.142.770.401
211	30	36	99	ENERGIA ELECTRICA	2.592.000.000	2.851.200.000	3.136.320.000
212	30	36	99	AGUA	540.917.076	595.008.784	654.509.662
214	30	36	99	TELÉF., TELÉFAX Y O.	3.151.218.132	3.466.339.945	3.812.973.040
221	30	36	99	TRANSPORTE	100.000.000	112.400.000	124.764.000
223	30	36	99	TRANSP. DE PERSONAS	150.000.000	168.600.000	187.146.000
231	30	36	99	PASAJES	140.000.000	157.360.000	174.669.600
232	30	36	99	VIÁTICOS Y MOVILIDAD	834.000.000	937.416.000	1.040.531.760
242	30	36	99	MANT. Y REP. DE EDIF.	15.370.757.774	17.276.731.738	19.177.172.229
243	30	36	99	MANT. Y REP. MAQ. EQ.	3.520.000.000	3.956.480.000	4.391.692.800
244	30	36	99	MANT. Y REP. EQ. TRA.	2.000.000.000	2.248.000.000	2.495.280.000
245	30	36	99	SERV. LIM. ASOC. PUM.	13.087.709.988	14.710.586.027	16.328.750.489
251	30	36	99	ALQ. EDIF. Y LOCALES	1.635.700.000	1.838.526.800	2.040.764.748
261	30	36	99	DEINF. Y SIST. COMPU.	450.000.000	505.800.000	561.438.000
263	30	36	99	SERVICIOS BANCARIOS	5.000.000	5.620.000	6.238.200
264	30	36	99	PRIMAS Y GAST. SEGURO	3.000.000.000	3.372.000.000	3.742.920.000
265	30	36	99	PUBLICIDAD Y PROPAGA.	40.000.000	44.960.000	49.965.600
267	30	36	99	PROMOC. Y EXPOSIC.	100.000.000	112.400.000	124.764.000
268	30	36	99	SERV. DE COMLINE	3.750.000.000	4.215.000.000	4.678.650.000
269	30	36	99	SERV. TEC. PROF. VARIOS	2.025.000.004	2.276.100.004	2.528.471.005
271	30	36	99	SERV. DE SIG. MED.	16.771.200.000	18.850.828.800	20.924.419.068
281	30	36	99	SERV. DE CEREMONIAL	210.000.000	236.040.000	262.004.400
282	30	36	99	SERV. DE VIGILANCIA	20.400.000.000	22.929.800.000	25.451.656.000
291	30	36	99	CAPAC. DES. PERS. ESTAD.	200.000.000	224.800.000	249.528.000
300	BIENES DE CONSUMO E INSUMOS				6.432.180.000	7.329.770.320	7.952.747.352
331	30	36	99	PAPEL DE ESCRIT. CART.	200.000.000	224.800.000	247.280.000
333	30	36	99	PROD. ARTES. GRAFICAS	250.000.000	281.000.000	309.100.000
341	30	36	99	ELEMENT. DE LIMPIEZA	200.000.000	224.800.000	247.280.000
342	30	36	99	UTIL. ESC. OFI. Y E.	1.613.440.000	1.813.506.560	1.994.857.216
343	30	36	99	UTIL. Y MAT. ELECT.	846.500.000	951.466.000	1.046.612.600
351	30	36	99	COMP. QUÍMICOS	250.000.000	281.000.000	309.100.000
353	30	36	99	ABONOS Y FERTILIZANT.	200.000.000	224.800.000	247.280.000
354	30	36	99	INSECT. PUM. Y O.	200.000.000	224.800.000	247.280.000
355	30	36	99	TINTAS, PINT. Y COL.	100.000.000	112.400.000	123.640.000
361	30	36	99	COMBUSTIBLES	1.627.710.000	1.829.546.040	2.012.500.644
362	30	36	99	LUBRICANTES	90.530.000	101.755.720	111.931.292
392	30	36	99	CUBIERT. Y CAM. AIRE	200.000.000	224.800.000	247.280.000
394	30	36	99	HERZAM. MENORES	218.000.000	245.032.000	269.535.200
397	30	36	99	PROD. E. INSUM. MET.	105.000.000	118.020.000	129.822.000
399	30	36	99	BIENES DE CONSUMO V.	331.000.000	372.044.000	409.248.400
500	INVERSION FÍSICA				26.398.560.050	29.633.397.324	32.914.570.708

11/07/2024 06:49

1

Miguel Martínez G.
Jefe Dpto. de Presupuesto
S.N.P.P.



MINISTERIO DE ECONOMIA Y FINANZAS
Viceministerio de Administración Financiera
Dirección General de Presupuesto
PRESUPUESTO PLURIANUAL 2025 - 2027

F-G04: Plurianual

PREVISIONES PRESUPUESTARIAS POR PROGRAMAS/PROYECTOS/ACTIVIDADES

Entidad: 12 16 MINISTERIO DEL TRABAJO, EMPLEO Y SEGURIDAD SOCIAL
Clase de Programa: 2 PROGRAMAS SUSTANTIVOS
Programa: 2 INCREMENTO EN LA CALIFICACION DE LA MANO DE OBRA - SNPP
Función: 361 RELACIONES LABORALES

500	INVERSION FISICA				26,390,560,050	29,633,397,324	32,914,579,708
522	30	36	99	CONS. OBRAS USO INST	6,500,000,000	7,306,000,000	8,109,660,000
533	30	36	99	MAQ. EQUIPOS INDUST.	1,500,000,000	1,686,000,000	1,871,460,000
534	30	36	99	EQ. EDUCAT. RECREC	3,000,000,000	3,372,000,000	3,742,920,000
537	30	36	99	EQ. DE TRANSPORTE	2,500,000,000	2,810,000,000	3,119,100,000
541	30	36	99	ADQ. MUEBLES Y ENS.	504,000,000	566,496,000	628,810,560
543	30	36	99	ADQ. EQ. DE COMPUTAC	8,386,560,050	9,426,493,496	10,463,407,781
579	30	36	99	ACTIVOS INTANGIBLES	4,000,000,000	4,466,407,828	4,979,212,367
900	OTROS GASTOS				250,000,000	280,000,000	313,600,000
910	30	36	99	IMP. TASAS G.J.Y.O.	250,000,000	280,000,000	313,600,000
Total Proyecto/Actividad:					188,144,401,212	203,233,123,930	218,321,846,649

Actividad: 2 ACCIONES FORMATIVAS Y DE CAPACITACION LABORAL

Unidad Responsable: 2 SERVICIOS NACIONAL DE PROMOCIÓN PROFESIONAL - SNPP

CCD	FF	OF	DPT	Objeto del Gasto	ANTEPROYECTO 2025	ANTEPROYECTO 2026	ANTEPROYECTO 2027
100	SERVICIOS PERSONALES				36,258,000,000	36,258,000,000	36,258,000,000
148	30	36	99	CONT. PER. DOC. C.E.	36,258,000,000	36,258,000,000	36,258,000,000
Total Proyecto/Actividad:					36,258,000,000	36,258,000,000	36,258,000,000
Total Programa:					224,402,401,212	239,491,123,930	254,579,846,649
Total Entidad:					224,402,401,212	239,491,123,930	254,579,846,649
Total General:					224,402,401,212	239,491,123,930	254,579,846,649

Marcos Martínez García
Jefe. Depto. de Presupuesto
S.N.P.P.

Nota MTESS N° 549/2024

Asunción, 28 de junio de 2024.

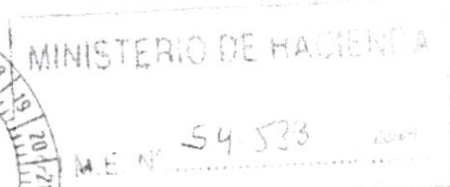
Señor Ministro:

Tengo el honor de dirigirme a Vuestra Excelencia, con el objeto de remitir adjunto el Anteproyecto de Presupuesto para el Ejercicio Fiscal 2025, de la entidad 12 - 16 Ministerio de Trabajo, Empleo y Seguridad Social, con los formularios requeridos, a fin de dar cumplimiento a lo establecido en el Decreto N° 1603/2024 de fecha 30 de abril de 2024 "POR LA CUAL SE ESTABLECEN LOS LINEAMIENTOS GENERALES PARA LOS PROCESOS DE PROGRAMACIÓN, FORMULACIÓN, Y PRESENTACIÓN DE LOS ANTEPROYECTOS DE PRESUPUESTOS INSTITUCIONALES COMO MARCO DE REFERENCIA PARA LA ELABORACIÓN DEL PROYECTO DE PRESUPUESTO GENERAL DE LA NACIÓN, CORRESPONDIENTE AL EJERCICIO FISCAL 2025 Y PARA LA PROGRAMACIÓN DEL PRESUPUESTO PLURIANUAL 2025-2027".

Sin otro particular, hago propicia la ocasión para saludar a Vuestra Excelencia con mi más distinguida consideración


Mónica Recalde De Giacomi
Ministra

A Vuestra Excelencia
Don Carlos Fernández Valdovinos, Ministro
Ministerio de Economía y Finanzas
E. S. D.



recibido
Teresa Teniente
28/06/2024

01-100

MINIST. DEL TRABAJO
S.S.E.A.F.
PRIOGFF

RESUMEN DE LA CLASIFICACION DEL PRESUPUESTO
POR OBJETO DE GASTO Y FUENTE DE FINANCIAMIENTO

2025

Página: 1
Fecha: 27/06/2024
Hora: 11:04:45

Nivel Entidad desde: 12 Entidad desde: 16 Objeto desde: 1 Fuente desde: 1 Fin. desde: 0 Clase desde: 0 Pro. desde: 0

hasta: 12 hasta: 16 hasta: 999 hasta: 99 hasta: 999 hasta: 9 hasta: 999

Impresión por: F.F.

Objeto del Gasto/Fuente	PRESUPUESTO: ANTEPROYECTO		PRESUPUESTO: 2025		DIFERENCIA	% VAR.	% PARTIC.
		% PARTIC.		% PARTIC.			
TOTAL PRESUPUESTO GENERAL DE NACION	393.806.454.211	100,00	393.806.454.211	100,00	0		
100 SERVICIOS PERSONALES	170.656.180.170	43,34	170.656.180.170	43,34	0		
110 REMUNERACIONES BÁSICAS	71.069.171.589	18,05	71.069.171.589	18,05	0		
111 SUELDOS	64.372.380.636	16,35	64.372.380.636	16,35	0		
10 RECURSOS DEL TESORO	20.063.931.792	5,09	20.063.931.792	5,09	0		
30 RECURSOS INSTITUCIONALES	44.308.448.844	11,25	44.308.448.844	11,25	0		
113 GASTOS DE REPRESENTACIÓN	1.229.931.600	,31	1.229.931.600	,31	0		
10 RECURSOS DEL TESORO	1.041.488.400	,26	1.041.488.400	,26	0		
30 RECURSOS INSTITUCIONALES	188.443.200	,05	188.443.200	,05	0		
114 AGUINALDO	5.466.859.353	1,39	5.466.859.353	1,39	0		
30 RECURSOS INSTITUCIONALES	3.708.074.337	,94	3.708.074.337	,94	0		
10 RECURSOS DEL TESORO	1.758.785.016	,45	1.758.785.016	,45	0		
120 REMUNERACIONES TEMPORALES	6.978.243.030	1,77	6.978.243.030	1,77	0		
122 GASTOS DE RESIDENCIA	144.000.000	,04	144.000.000	,04	0		
30 RECURSOS INSTITUCIONALES	144.000.000	,04	144.000.000	,04	0		
123 REMUNERACIÓN EXTRAORDINARIA	4.691.024.000	1,19	4.691.024.000	1,19	0		
30 RECURSOS INSTITUCIONALES	4.691.024.000	1,19	4.691.024.000	1,19	0		
125 REMUNERACION ADICIONAL	2.143.219.030	,54	2.143.219.030	,54	0		
30 RECURSOS INSTITUCIONALES	2.143.219.030	,54	2.143.219.030	,54	0		
130 ASIGNACIONES COMPLEMENTARIAS	17.930.415.966	4,55	17.930.415.966	4,55	0		
131 SUBSIDIO FAMILIAR	1.684.915.450	,43	1.684.915.450	,43	0		
30 RECURSOS INSTITUCIONALES	1.545.000.000	,39	1.545.000.000	,39	0		
10 RECURSOS DEL TESORO	139.915.450	,04	139.915.450	,04	0		
133 BONIFICACIONES	15.811.362.470	4,02	15.811.362.470	4,02	0		
10 RECURSOS DEL TESORO	2.494.182.470	,63	2.494.182.470	,63	0		
30 RECURSOS INSTITUCIONALES	13.317.180.000	3,38	13.317.180.000	3,38	0		
137 GRATIFICACIONES POR SERVICIO ESPECIAL	434.138.046	,11	434.138.046	,11	0		
30 RECURSOS INSTITUCIONALES	274.238.046	,07	274.238.046	,07	0		
10 RECURSOS DEL TESORO	159.900.000	,04	159.900.000	,04	0		
140 PERSONAL CONTRATADO	69.809.645.289	17,73	69.809.645.289	17,73	0		
141 CONTRATACIÓN DE PERSONAL TÉCNICO	1.006.408.483	,26	1.006.408.483	,26	0		
10 RECURSOS DEL TESORO	177.408.483	,05	177.408.483	,05	0		
30 RECURSOS INSTITUCIONALES	829.000.000	,21	829.000.000	,21	0		
144 JORNALES	11.206.673.106	2,85	11.206.673.106	2,85	0		
10 RECURSOS DEL TESORO	624.000.000	,16	624.000.000	,16	0		
30 RECURSOS INSTITUCIONALES	10.582.673.106	2,69	10.582.673.106	2,69	0		
145 HONORARIOS PROFESIONALES	20.132.563.700	5,11	20.132.563.700	5,11	0		
10 RECURSOS DEL TESORO	1.306.229.400	,33	1.306.229.400	,33	0		
30 RECURSOS INSTITUCIONALES	18.826.334.300	4,78	18.826.334.300	4,78	0		
148 CONTRATACIÓN DE PERS. DOC. E INSTRUC. F	37.484.000.000	9,51	37.484.000.000	9,51	0		
30 RECURSOS INSTITUCIONALES	37.484.000.000	9,51	37.484.000.000	9,51	0		
190 OTROS GASTOS DEL PERSONAL	4.868.704.296	1,24	4.868.704.296	1,24	0		
199 OTROS GASTOS DEL PERSONAL	4.868.704.296	1,24	4.868.704.296	1,24	0		
30 RECURSOS INSTITUCIONALES	4.736.104.296	1,20	4.736.104.296	1,20	0		
10 RECURSOS DEL TESORO	132.600.000	,03	132.600.000	,03	0		
200 SERVICIOS NO PERSONALES	153.103.701.047	38,88	153.103.701.047	38,88	0		
210 SERVICIOS BÁSICOS	7.844.135.208	1,99	7.844.135.208	1,99	0		
211 ENERGÍA ELÉCTRICA	3.444.000.000	,87	3.444.000.000	,87	0		
30 RECURSOS INSTITUCIONALES	3.444.000.000	,87	3.444.000.000	,87	0		
212 AGUA	636.917.076	,16	636.917.076	,16	0		
30 RECURSOS INSTITUCIONALES	636.917.076	,16	636.917.076	,16	0		
214 TELÉFONOS, TELEFAX Y OTROS SERVICIOS C	3.751.218.132	,95	3.751.218.132	,95	0		
30 RECURSOS INSTITUCIONALES	3.751.218.132	,95	3.751.218.132	,95	0		
215 CORREOS Y OTROS SERVICIOS POSTALES	12.000.000	,00	12.000.000	,00	0		
30 RECURSOS INSTITUCIONALES	12.000.000	,00	12.000.000	,00	0		
220 TRANSPORTE Y ALMACENAJE	1.324.000.000	,34	1.324.000.000	,34	0		
221 TRANSPORTE	232.000.000	,06	232.000.000	,06	0		
30 RECURSOS INSTITUCIONALES	232.000.000	,06	232.000.000	,06	0		
223 TRANSPORTE DE PERSONAS	1.092.000.000	,28	1.092.000.000	,28	0		
30 RECURSOS INSTITUCIONALES	1.092.000.000	,28	1.092.000.000	,28	0		
230 PASAJES Y VIÁTICOS	5.046.600.000	1,28	5.046.600.000	1,28	0		
231 PASAJES	1.140.000.000	,29	1.140.000.000	,29	0		

S:af

C.E.N. Andrea Barroo
Dpto. Presupuesto
MTESS

Raúl Alfonso Pareda
Director
Dirección Financiera MTE y S

Gloria Acosta Ybarra
Directora General
MTESS

Mónica Recalde De Giacomi
Ministra MTESS

RESUMEN DE LA CLASIFICACION DEL PRESUPUESTO
POR OBJETO DE GASTO Y FUENTE DE FINANCIAMIENTO

2025

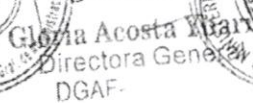
Nivel Entidad desde: 12 Entidad desde: 16 Objeto desde: 1 Fuente desde: 1 Fin. desde: 0 Clase desde: 0 Pro. desde: 0
hasta: 12 hasta: 16 hasta: 999 hasta: 99 hasta: 999 hasta: 9 hasta: 999 Impresión por: F.F.

Objeto del Gasto/Fuente	PRESUPUESTO: ANTEPROYECTO		PRESUPUESTO: 2025		DIFERENCIA	% VAR.	% PARTIC.
		% PARTIC.		% PARTIC.			
	393.806.454.211		393.806.454.211		0		
200 SERVICIOS NO PERSONALES	153.103.701.047	38,88	153.103.701.047	38,88	0		
230 PASAJES Y VIÁTICOS	5.046.600.000	1,28	5.046.600.000	1,28	0		
231 PASAJES	1.140.000.000	,29	1.140.000.000	,29	0		
30 RECURSOS INSTITUCIONALES	1.140.000.000	,29	1.140.000.000	,29	0		
232 VIÁTICOS Y MOVILIDAD	3.906.600.000	,99	3.906.600.000	,99	0		
30 RECURSOS INSTITUCIONALES	3.906.600.000	,99	3.906.600.000	,99	0		
240 GASTOS POR SERVICIOS DE ASEO, MANTENIMIENT	47.438.467.762	12,05	47.438.467.762	12,05	0		
242 MANTENIMIENTO Y REPARACIONES MENORE:	17.766.757.774	4,51	17.766.757.774	4,51	0		
30 RECURSOS INSTITUCIONALES	17.766.757.774	4,51	17.766.757.774	4,51	0		
243 MANTENIMIENTO Y REPARACIONES MENORE:	6.857.000.000	1,74	6.857.000.000	1,74	0		
30 RECURSOS INSTITUCIONALES	6.857.000.000	1,74	6.857.000.000	1,74	0		
244 MANTENIMIENTO Y REPARACIONES MENORE:	3.305.000.000	,84	3.305.000.000	,84	0		
30 RECURSOS INSTITUCIONALES	3.305.000.000	,84	3.305.000.000	,84	0		
245 SERVICIOS DE LIMPIEZA, ASEO Y FUMIGACIÓN	18.737.709.988	4,76	18.737.709.988	4,76	0		
30 RECURSOS INSTITUCIONALES	18.737.709.988	4,76	18.737.709.988	4,76	0		
246 MANTENIMIENTO Y REPARACIONES MENORE:	772.000.000	,20	772.000.000	,20	0		
30 RECURSOS INSTITUCIONALES	772.000.000	,20	772.000.000	,20	0		
250 ALQUILERES Y DERECHOS	7.172.450.000	1,82	7.172.450.000	1,82	0		
251 ALQUILER DE EDIFICIOS Y LOCALES	6.494.450.000	1,65	6.494.450.000	1,65	0		
30 RECURSOS INSTITUCIONALES	6.494.450.000	1,65	6.494.450.000	1,65	0		
252 ALQUILER DE MAQUINARIAS Y EQUIPOS	588.000.000	,15	588.000.000	,15	0		
30 RECURSOS INSTITUCIONALES	588.000.000	,15	588.000.000	,15	0		
253 DERECHOS DE BIENES INTANGIBLES	90.000.000	,02	90.000.000	,02	0		
30 RECURSOS INSTITUCIONALES	90.000.000	,02	90.000.000	,02	0		
260 SERVICIOS TÉCNICOS Y PROFESIONALES	18.475.838.077	4,69	18.475.838.077	4,69	0		
261 DE INFORMATICA Y SISTEMAS COMPUTARIZA	2.810.000.000	,71	2.810.000.000	,71	0		
30 RECURSOS INSTITUCIONALES	2.810.000.000	,71	2.810.000.000	,71	0		
262 IMPRENTA, PUBLICACIONES Y REPRODUCCIO	1.315.000.000	,33	1.315.000.000	,33	0		
30 RECURSOS INSTITUCIONALES	1.315.000.000	,33	1.315.000.000	,33	0		
263 SERVICIOS BANCARIOS	32.000.000	,01	32.000.000	,01	0		
30 RECURSOS INSTITUCIONALES	32.000.000	,01	32.000.000	,01	0		
264 PRIMAS Y GASTOS DE SEGUROS	3.210.000.000	,82	3.210.000.000	,82	0		
30 RECURSOS INSTITUCIONALES	3.210.000.000	,82	3.210.000.000	,82	0		
265 PUBLICIDAD Y PROPAGANDA	359.000.000	,09	359.000.000	,09	0		
30 RECURSOS INSTITUCIONALES	359.000.000	,09	359.000.000	,09	0		
266 CONSULTORIAS, ASESORIAS E INVESTIGACI	3.223.913.033	,82	3.223.913.033	,82	0		
30 RECURSOS INSTITUCIONALES	3.223.913.033	,82	3.223.913.033	,82	0		
267 PROMOCIONES Y EXPOSICIONES	400.000.000	,10	400.000.000	,10	0		
30 RECURSOS INSTITUCIONALES	400.000.000	,10	400.000.000	,10	0		
268 SERVICIOS DE COMUNICACIONES	3.945.725.000	1,00	3.945.725.000	1,00	0		
30 RECURSOS INSTITUCIONALES	3.945.725.000	1,00	3.945.725.000	1,00	0		
269 SERVICIOS TÉCNICOS Y PROFESIONALES VAI	3.180.000.044	,81	3.180.000.044	,81	0		
30 RECURSOS INSTITUCIONALES	3.180.000.044	,81	3.180.000.044	,81	0		
270 SERVICIO SOCIAL	24.571.200.000	6,24	24.571.200.000	6,24	0		
271 SERVICIOS DE SEGURO MEDICO	24.571.200.000	6,24	24.571.200.000	6,24	0		
30 RECURSOS INSTITUCIONALES	23.771.200.000	6,04	23.771.200.000	6,04	0		
10 RECURSOS DEL TESORO	800.000.000	,20	800.000.000	,20	0		
280 OTROS SERVICIOS EN GENERAL	23.927.210.000	6,08	23.927.210.000	6,08	0		
281 SERVICIOS DE CEREMONIAL	950.000.000	,24	950.000.000	,24	0		
30 RECURSOS INSTITUCIONALES	950.000.000	,24	950.000.000	,24	0		
282 SERVICIOS DE VIGILANCIA	22.607.210.000	5,74	22.607.210.000	5,74	0		
30 RECURSOS INSTITUCIONALES	22.607.210.000	5,74	22.607.210.000	5,74	0		
284 SERVICIOS DE CATERING	370.000.000	,09	370.000.000	,09	0		
30 RECURSOS INSTITUCIONALES	370.000.000	,09	370.000.000	,09	0		
290 SERVICIOS DE CAPACITACIÓN Y ADIESTRAMIENT	17.304.000.000	4,39	17.304.000.000	4,39	0		
291 CAPACITACIÓN DEL PERSONAL DEL ESTADO	1.590.000.000	,40	1.590.000.000	,40	0		
30 RECURSOS INSTITUCIONALES	1.590.000.000	,40	1.590.000.000	,40	0		
292 CAPACITACIÓN Y FORMACIÓN LABORAL	15.714.000.000	3,99	15.714.000.000	3,99	0		
30 RECURSOS INSTITUCIONALES	15.714.000.000	3,99	15.714.000.000	3,99	0		

Siaf


C.P.N. Anare
Dpto. Presu
MTESS


Raúl Alfonso Par
Director
Dirección Financiera MTE y S


Gloria Acosta Ma
Directora Gene
DGAF


Mónica Recalde De Giacom
Ministra MTESS

001/1759

MINIST. DEL TRABAJO
S.S.E.A.F.
PRIOOFF

RESUMEN DE LA CLASIFICACION DEL PRESUPUESTO
POR OBJETO DE GASTO Y FUENTE DE FINANCIAMIENTO

2025

Página: 3
Fecha: 27/06/2024
Hora: 11:04:45

Nivel Entidad desde: 12 Entidad desde: 16 Objeto desde: 1 Fuente desde: 1 Fin. desde: 0 Clase desde: 0 Pro. desde: 0

hasta: 12

hasta: 16

hasta: 999

hasta: 99

hasta: 999

hasta: 9

hasta: 999

Impresión por: F.F.

Objeto del Gasto/Fuente	PRESUPUESTO: ANTEPROYECTO		PRESUPUESTO: 2025		DIFERENCIA	% VAR.	% PARTIC.
		% PARTIC.		% PARTIC.			
	393.806.454.211		393.806.454.211		0		
300 BIENES DE CONSUMO E INSUMOS	13.035.473.490	3,31	13.035.473.490	3,31	0		
310 PRODUCTOS ALIMENTICIOS	147.440.000	,04	147.440.000	,04	0		
311 ALIMENTOS PARA PERSONAS	147.440.000	,04	147.440.000	,04	0		
30 RECURSOS INSTITUCIONALES	147.440.000	,04	147.440.000	,04	0		
320 TEXTILES Y VESTUARIOS	5.000.000	,00	5.000.000	,00	0		
321 HILADOS Y TELAS	5.000.000	,00	5.000.000	,00	0		
30 RECURSOS INSTITUCIONALES	5.000.000	,00	5.000.000	,00	0		
330 PRODUCTOS DE PAPEL, CARTÓN E IMPRESOS	1.713.550.000	,44	1.713.550.000	,44	0		
331 PAPEL DE ESCRITORIO Y CARTÓN	769.950.000	,20	769.950.000	,20	0		
30 RECURSOS INSTITUCIONALES	769.950.000	,20	769.950.000	,20	0		
333 PRODUCTOS DE ARTES GRAFICAS	536.000.000	,14	536.000.000	,14	0		
30 RECURSOS INSTITUCIONALES	536.000.000	,14	536.000.000	,14	0		
334 PRODUCTOS DE PAPEL Y CARTON	390.800.000	,10	390.800.000	,10	0		
30 RECURSOS INSTITUCIONALES	390.800.000	,10	390.800.000	,10	0		
335 LIBROS, REVISTAS Y PERIÓDICOS	13.800.000	,00	13.800.000	,00	0		
30 RECURSOS INSTITUCIONALES	13.800.000	,00	13.800.000	,00	0		
336 TEXTOS DE ENSEÑANZA	3.000.000	,00	3.000.000	,00	0		
30 RECURSOS INSTITUCIONALES	3.000.000	,00	3.000.000	,00	0		
340 BIENES DE CONSUMO DE OFICINAS E INSUMOS	5.371.792.600	1,36	5.371.792.600	1,36	0		
341 ELEMENTOS DE LIMPIEZA	359.320.700	,09	359.320.700	,09	0		
30 RECURSOS INSTITUCIONALES	359.320.700	,09	359.320.700	,09	0		
342 ÚTILES DE ESCRITORIO, OFICINA Y ENSERES	2.927.155.900	,74	2.927.155.900	,74	0		
30 RECURSOS INSTITUCIONALES	2.927.155.900	,74	2.927.155.900	,74	0		
343 ÚTILES Y MATERIALES ELÉCTRICOS	1.415.262.000	,36	1.415.262.000	,36	0		
30 RECURSOS INSTITUCIONALES	1.415.262.000	,36	1.415.262.000	,36	0		
344 UTENSILIOS DE COCINA Y COMEDOR	24.000.000	,01	24.000.000	,01	0		
30 RECURSOS INSTITUCIONALES	24.000.000	,01	24.000.000	,01	0		
345 PRODUCTOS DE VIDRIO, LOZA Y PORCELANA	27.000.000	,01	27.000.000	,01	0		
30 RECURSOS INSTITUCIONALES	27.000.000	,01	27.000.000	,01	0		
346 REPUESTOS Y ACCESORIOS MENORES	385.054.000	,10	385.054.000	,10	0		
30 RECURSOS INSTITUCIONALES	385.054.000	,10	385.054.000	,10	0		
347 ELEMENTOS Y ÚTILES DIVERSOS	234.000.000	,06	234.000.000	,06	0		
30 RECURSOS INSTITUCIONALES	234.000.000	,06	234.000.000	,06	0		
350 PRODUCTOS E INSTRUM. QUÍMICOS Y MEDICINALI	885.000.000	,22	885.000.000	,22	0		
351 COMPUESTOS QUÍMICOS	308.000.000	,08	308.000.000	,08	0		
30 RECURSOS INSTITUCIONALES	308.000.000	,08	308.000.000	,08	0		
352 PRODUCTOS FARMACÉUTICOS Y MEDICINALE	60.000.000	,02	60.000.000	,02	0		
30 RECURSOS INSTITUCIONALES	60.000.000	,02	60.000.000	,02	0		
353 ABONOS Y FERTILIZANTES	200.000.000	,05	200.000.000	,05	0		
30 RECURSOS INSTITUCIONALES	200.000.000	,05	200.000.000	,05	0		
354 INSECTICIDAS, FUMIGANTES Y OTROS	200.000.000	,05	200.000.000	,05	0		
30 RECURSOS INSTITUCIONALES	200.000.000	,05	200.000.000	,05	0		
355 TINTAS, PINTURAS Y COLORANTES	115.000.000	,03	115.000.000	,03	0		
30 RECURSOS INSTITUCIONALES	115.000.000	,03	115.000.000	,03	0		
357 PRODUCTOS DE MATERIAL PLÁSTICO	2.000.000	,00	2.000.000	,00	0		
30 RECURSOS INSTITUCIONALES	2.000.000	,00	2.000.000	,00	0		
360 COMBUSTIBLES Y LUBRICANTES	2.778.240.000	,71	2.778.240.000	,71	0		
361 COMBUSTIBLES	2.687.710.000	,68	2.687.710.000	,68	0		
30 RECURSOS INSTITUCIONALES	2.687.710.000	,68	2.687.710.000	,68	0		
362 LUBRICANTES	90.530.000	,02	90.530.000	,02	0		
30 RECURSOS INSTITUCIONALES	90.530.000	,02	90.530.000	,02	0		
390 OTROS BIENES DE CONSUMO	2.134.450.890	,54	2.134.450.890	,54	0		
392 CUBIERTAS Y CÁMARAS DE AIRE	410.000.000	,10	410.000.000	,10	0		
30 RECURSOS INSTITUCIONALES	410.000.000	,10	410.000.000	,10	0		
393 ESTRUCTURAS METÁLICAS ACABADAS	213.000.000	,05	213.000.000	,05	0		
30 RECURSOS INSTITUCIONALES	213.000.000	,05	213.000.000	,05	0		
394 HERRAMIENTAS MENORES	430.600.000	,11	430.600.000	,11	0		
30 RECURSOS INSTITUCIONALES	430.600.000	,11	430.600.000	,11	0		
395 MATERIALES PARA SEGURIDAD Y ADIESTRAM	25.000.000	,01	25.000.000	,01	0		

Sist

C.D.N. Andrea Barboza
Dpto. Presupuesto
MTESS

Lic. Raúl Alfonso Par
Director
Dirección Financiera MTE y

Gloria Acosta Ybáñez
Directora General
DGAF.

Mónica Recalde De Giacomi
Ministra MTESS

RESUMEN DE LA CLASIFICACION DEL PRESUPUESTO
POR OBJETO DE GASTO Y FUENTE DE FINANCIAMIENTO

2025

Nivel Entidad desde: 12 Entidad desde: 16 Objeto desde: 1 Fuente desde: 1 Fin. desde: 0 Clase desde: 0 Pro. desde: 0
hasta: 12 hasta: 16 hasta: 999 hasta: 99 hasta: 999 hasta: 9 hasta: 999 Impresión por F.F.

Objeto del Gasto/Fuente	PRESUPUESTO ANTEPROYECTO		PRESUPUESTO 2025		DIFERENCIA	% VAR.	% PARTIC.
		% PARTIC.		% PARTIC.			
	393.806.454.211		393.806.454.211		0		
300 BIENES DE CONSUMO E INSUMOS	13.035.473.490	3,31	13.035.473.490	3,31	0		
390 OTROS BIENES DE CONSUMO	2.134.450.890	,54	2.134.450.890	,54	0		
395 MATERIALES PARA SEGURIDAD Y ADIESTRAM	25.000.000	,01	25.000.000	,01	0		
30 RECURSOS INSTITUCIONALES	25.000.000	,01	25.000.000	,01	0		
396 ARTÍCULOS DE PLÁSTICOS	28.000.000	,01	28.000.000	,01	0		
30 RECURSOS INSTITUCIONALES	28.000.000	,01	28.000.000	,01	0		
397 PRODUCTOS E INSUMOS METÁLICOS	318.000.000	,08	318.000.000	,08	0		
30 RECURSOS INSTITUCIONALES	318.000.000	,08	318.000.000	,08	0		
398 PRODUCTOS E INSUMOS NO METÁLICOS	152.000.000	,04	152.000.000	,04	0		
30 RECURSOS INSTITUCIONALES	152.000.000	,04	152.000.000	,04	0		
399 BIENES DE CONSUMO VARIOS	557.850.890	,14	557.850.890	,14	0		
30 RECURSOS INSTITUCIONALES	557.850.890	,14	557.850.890	,14	0		
500 INVERSION FÍSICA	33.124.167.920	8,41	33.124.167.920	8,41	0		
520 CONSTRUCCIONES	7.400.000.000	1,88	7.400.000.000	1,88	0		
522 CONSTRUCCIONES DE OBRAS DE USO INSTIT	7.400.000.000	1,88	7.400.000.000	1,88	0		
30 RECURSOS INSTITUCIONALES	7.400.000.000	1,88	7.400.000.000	1,88	0		
530 ADQUISICIONES DE MAQUINARIAS, EQUIPOS Y HE	8.048.390.000	2,04	8.048.390.000	2,04	0		
533 MAQUINARIAS Y EQUIPOS INDUSTRIALES	1.500.000.000	,38	1.500.000.000	,38	0		
30 RECURSOS INSTITUCIONALES	1.500.000.000	,38	1.500.000.000	,38	0		
534 EQUIPOS EDUCATIVOS Y RECREACIONALES	3.270.900.000	,83	3.270.900.000	,83	0		
30 RECURSOS INSTITUCIONALES	3.270.900.000	,83	3.270.900.000	,83	0		
536 EQUIPOS DE COMUNICACIONES Y SEÑALAMIE	175.000.000	,04	175.000.000	,04	0		
30 RECURSOS INSTITUCIONALES	175.000.000	,04	175.000.000	,04	0		
537 EQUIPOS DE TRANSPORTE	2.740.000.000	,70	2.740.000.000	,70	0		
30 RECURSOS INSTITUCIONALES	2.740.000.000	,70	2.740.000.000	,70	0		
538 HERRAMIENTAS, APARATOS E INSTRUMENTO	362.400.000	,09	362.400.000	,09	0		
30 RECURSOS INSTITUCIONALES	362.400.000	,09	362.400.000	,09	0		
540 ADQUISICIONES DE EQUIPOS DE OFICINA Y COMP	12.719.367.920	3,23	12.719.367.920	3,23	0		
541 ADQUISICIONES DE MUEBLES Y ENSERES	1.683.537.870	,43	1.683.537.870	,43	0		
30 RECURSOS INSTITUCIONALES	1.683.537.870	,43	1.683.537.870	,43	0		
542 ADQUISICIONES DE EQUIPOS DE OFICINA	463.370.000	,12	463.370.000	,12	0		
30 RECURSOS INSTITUCIONALES	463.370.000	,12	463.370.000	,12	0		
543 ADQUISICIONES DE EQUIPOS DE COMPUTACI	10.572.460.050	2,68	10.572.460.050	2,68	0		
30 RECURSOS INSTITUCIONALES	10.572.460.050	2,68	10.572.460.050	2,68	0		
570 ADQUISICIÓN DE ACTIVOS INTANGIBLES	4.956.500.000	1,26	4.956.500.000	1,26	0		
579 ACTIVOS INTANGIBLES	4.956.500.000	1,26	4.956.500.000	1,26	0		
30 RECURSOS INSTITUCIONALES	4.956.500.000	1,26	4.956.500.000	1,26	0		
800 TRANSFERENCIAS	21.977.431.584	5,58	21.977.431.584	5,58	0		
830 OTRAS TRANSFERENCIAS CORRIENTES AL SECTO	250.000.000	,06	250.000.000	,06	0		
839 OTRAS TRANSFERENCIAS CORRIENTES AL SI	250.000.000	,06	250.000.000	,06	0		
30 RECURSOS INSTITUCIONALES	250.000.000	,06	250.000.000	,06	0		
840 TRANSFERENCIAS CORRIENTES AL SECTOR PRIV	18.167.431.584	4,81	18.167.431.584	4,81	0		
841 BECAS	2.500.000.000	,63	2.500.000.000	,63	0		
30 RECURSOS INSTITUCIONALES	2.500.000.000	,63	2.500.000.000	,63	0		
842 APORTES A INSTITUCIONES SIN FINES DE LUC	12.887.431.584	3,22	12.887.431.584	3,22	0		
30 RECURSOS INSTITUCIONALES	12.887.431.584	3,22	12.887.431.584	3,22	0		
845 INDEMNIZACIONES	3.000.000.000	,76	3.000.000.000	,76	0		
30 RECURSOS INSTITUCIONALES	3.000.000.000	,76	3.000.000.000	,76	0		
850 TRANSFERENCIAS CORRIENTES AL SECTOR	3.560.000.000	,90	3.560.000.000	,90	0		
851 TRANSFERENCIAS CORRIENTES AL SECTOR I	2.560.000.000	,65	2.560.000.000	,65	0		
30 RECURSOS INSTITUCIONALES	2.560.000.000	,65	2.560.000.000	,65	0		
852 TRANSFERENCIAS CTES. A ENT. DEL SECTOR	1.000.000.000	,25	1.000.000.000	,25	0		
30 RECURSOS INSTITUCIONALES	1.000.000.000	,25	1.000.000.000	,25	0		
900 OTROS GASTOS	1.909.500.000	,48	1.909.500.000	,48	0		
910 PAGO DE IMPUESTOS, TASAS, GASTOS JUDICIALE	1.909.500.000	,48	1.909.500.000	,48	0		
910 PAGO DE IMPUESTOS, TASAS, GASTOS JUDIC	1.909.500.000	,48	1.909.500.000	,48	0		
30 RECURSOS INSTITUCIONALES	1.909.500.000	,48	1.909.500.000	,48	0		

Siaf

C.N. Andrea Barboza
Dpto. Presupuesto
MTESS

Uc. Raúl Alfonso Par...
Director
Dirección Financiera MTE y G

Gloria Acosta Ybarra
Directora General
DGAf

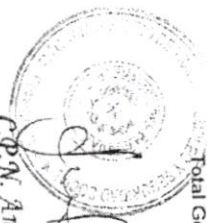

Mónica Becerra De Giacomi
Ministra MTESS

Fundamentación del cálculo por origen del ingreso

F-102



PRESUPUESTO GENERAL



			PRESUPUESTO GENERAL			
Nivel	Entidad	Nombre de la Dependencia o Entidad				
12	16	MINISTERIO DEL TRABAJO, EMPLEO Y SEGURIDAD SOCIAL				
CODIGO						
Origen	Detalle	Fuente	Descripción			
132	21	30	TASA POR SERVICIO DE SALUBRIDAD			
133	1	30	MULTAS			
141	1	30	VENTA DE LIBROS, FORMULARIOS Y DOCUMENTOS			
151	10	10	RECURSOS DEL TESORO			
151	20	30	RECURSOS INSTITUCIONALES			
151	50	30	DONACIONES			
221	40	30	RECURSOS INSTITUCIONALES			
Total por Entidad:			(a)	(b)	(c)	(d)
			EJECUTADO 2023	EJECUTADO 2024	RECAUDACION ESTIMADA 2024	ANTEPROYECTO 2025
			46,758,089	0	150,000,000	215,650,000
			9,022,241,895	5,342,815,834	15,573,993,620	15,769,893,800
			2,841,241,401	941,968,095	3,528,295,550	3,665,960,200
			0	0	28,698,441,011	28,698,441,011
			0	0	259,019,693,941	307,359,470,280
			0	0	5,452,875,000	5,452,875,000
			0	0	16,827,224,000	32,644,167,920
			11,910,241,385	6,284,783,929	329,250,523,122	393,806,454,211
			11,910,241,385	6,284,783,929	329,250,523,122	393,806,454,211



CPN Andrea Barboza
Dpto. Presupuesto
MTES



Raul Alfonso Par
Director
Dpto. Presupuesto
MTES



Monica Recalde Ybarra
Directora General
DGAF



Monica Recalde De Giacomini
Ministra MTES



PRESIDENCIA DE LA REPUBLICA
Ministerio de Hacienda

Anexo al Decreto N° _____

ANTEPROYECTO DE PRESUPUESTO AÑO 2025

COMPOSICIÓN DE LOS ACTIVOS FINANCIEROS ADMINISTRACIÓN CENTRAL Y ENTIDADES DESCENTRALIZADAS

Nivel: 12 Poder Ejecutivo

Entidad: 16 Ministerio del Trabajo, Empleo y Seguridad Social

ACTIVOS FINANCIEROS	MONTO	BANCO
ACTIVOS		
CAJA	0	
Recaudaciones a Depositar	0	
BANCO	61.511.317.051	
Cuenta Corriente		
321 MH-MTEYSS-LEY N° 5,115/2013	1.292.795.784	BCP
520.159 321-MH-MTEYSS-LEY N° 5,115/2013	8.786.331.796	BCP
520.257 402-MH-MTESS-LEY N° 6.701/2020	51.397.175.652	BCP
9360207 M.T. EMPLEO Y SEGURIDAD SOCIAL FF10	30.902.186	BNF
9360218 M.T. EMPLEO Y SEGURIDAD SOCIAL FF30	4.111.633	BNF
Plazo Fijo	0	
Cuentas Combinadas	0	
Otros Depósitos	0	
CERTIFICADO DE DEPÓSITOS DE AHORRO (CDA)	0	
Corto Plazo	0	
Largo Plazo	0	
BONOS	0	
Corto Plazo	0	
Largo Plazo	0	
OTROS ACTIVOS FINANCIEROS	0	

Observación: La información proporcionada tendrá carácter de Declaración Jurada

(*) La información a ser proveída será al 31 de Mayo de 2025

Jefe Interino

C. R. N. Andrea Barboza
Dpto. Presupuesto

Norma Acosta Parra
Directora General

Monica Recalde De Giacomi
Ministra MTESS