

PLANTA DE UBICACION
ESCALA 1 : 150

CAMINO INTERNO

CELDA PARA ELEMENTOS CLASIFICADOS

PLANTA DE CELDAS PARA ELEMENTOS CLASIFICADOS

PROYECTO: DEPOSITO

MUNICIPALIDAD DE FRAM

UBICACION: DISTRITO DE FRAM

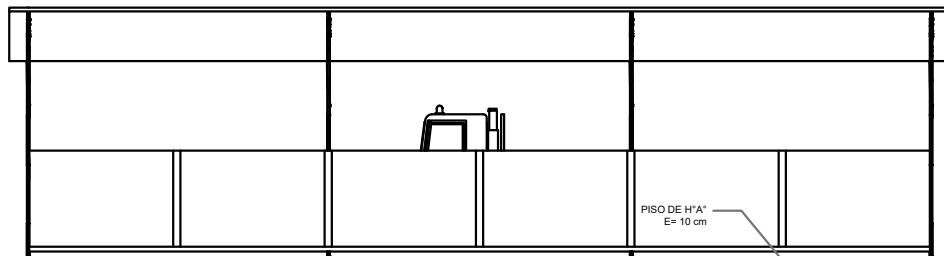
PROFESIONAL: ARQ. JAIME BECZKO GARCIA

FECHA:

ESCALA 1: 50

1

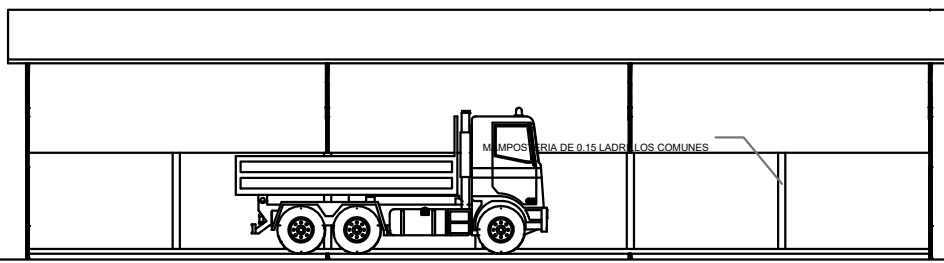
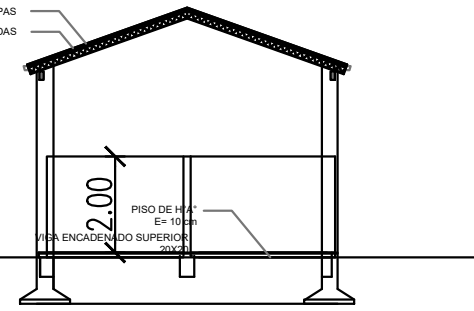
LAMINA



COBERTURA METÁLICA CON CHAPAS
ESTRUCTURA METÁLICA CON VARILLAS SOLDADAS Y ABULONADAS



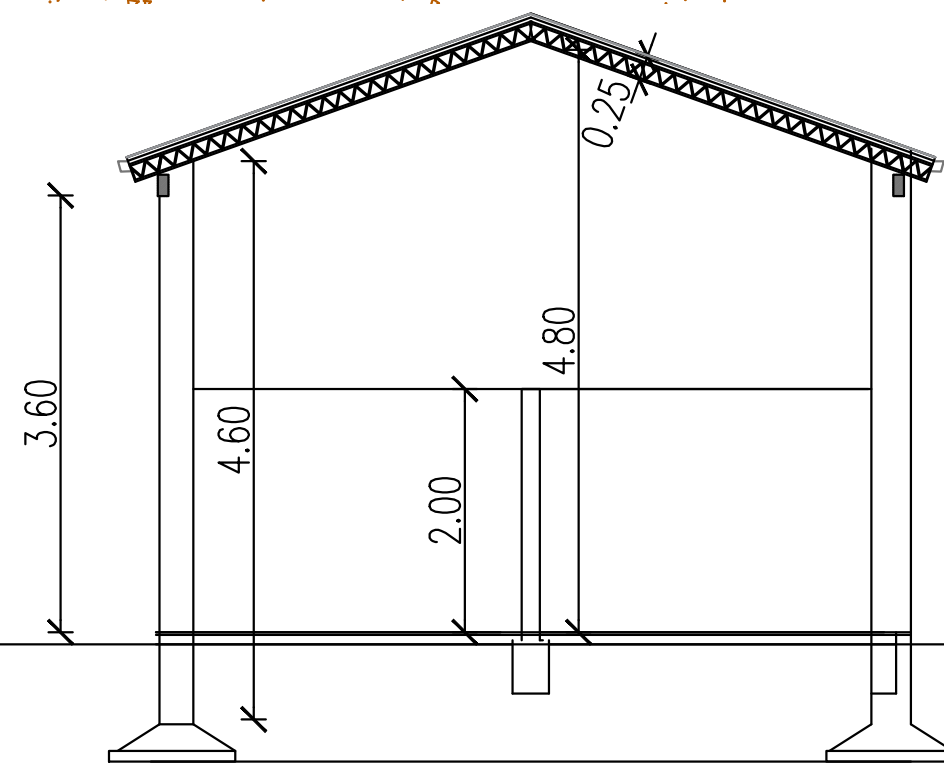
PILARES DE H^A 20X30



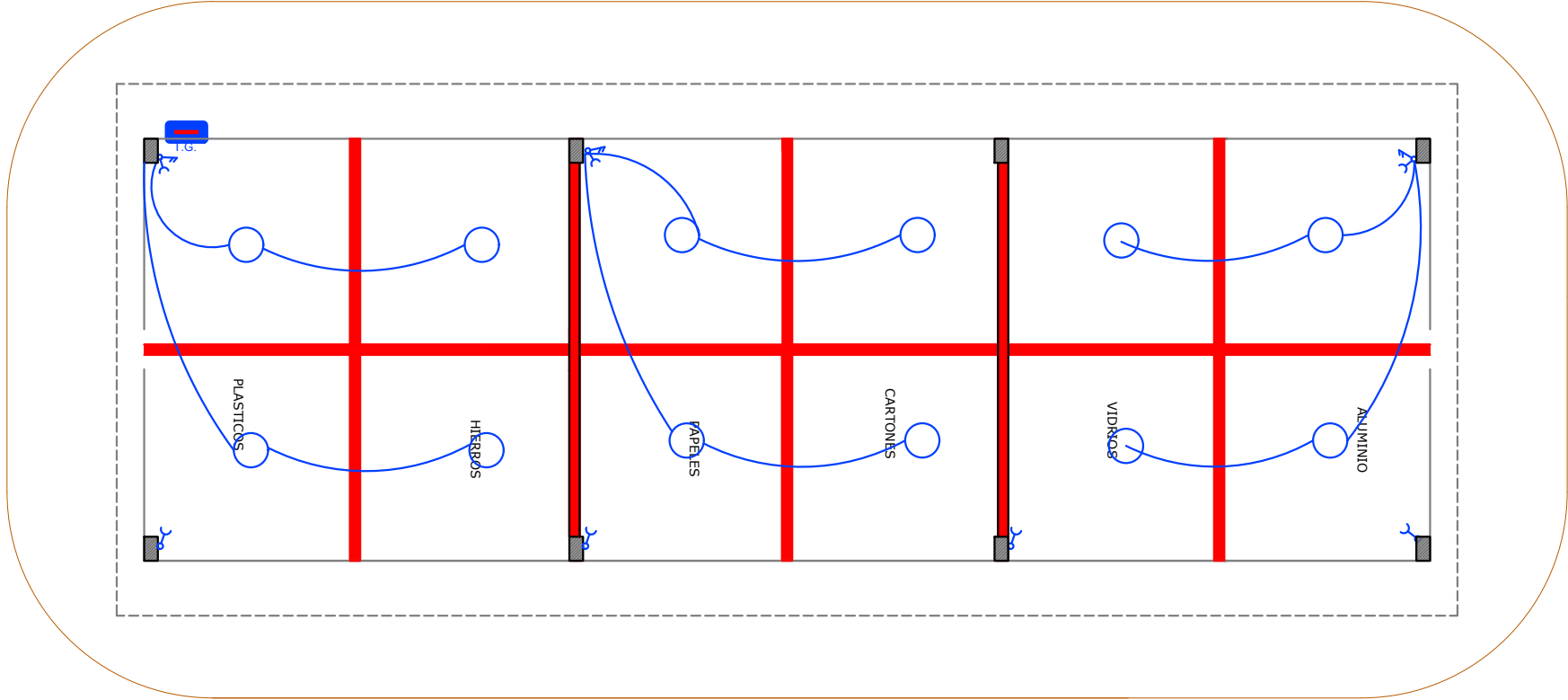
CELDAS PARA ELEMENTOS CLASIFICADOS

CORTE A-A

CORTE B-B



PLANTA DE CELDAS PARA ELEMENTOS CLASIFICADOS	
PROYECTO: DEPOSITO	
MUNICIPALIDAD DE FRAM	2
UBICACION: DISTRITO DE FRAM	
PROFESIONAL: ARQ. JAIME BECZKO GARCIA	
FECHA:	
ESCALA 1: 50	LAMINA



- REFERENCIAS
- AA ACONDICIONADOR DE AIRE
 - BOCA DE LUZ
 - F FLUORESCENTE
 - PUNTO Y TOMA
 - TOMA DOBLE
 - TOMA
 - PUNTO
 - VENTILADOR DE TECHO
 - 2 PUNTO Y TOMA
 - COMBINACION
 - TABLERO PRINCIPAL
 - TABLERO SECCIONAL

CELDA PARA ELEMENTOS CLASIFICADOS

INSTALACION ELECTRICA Y LUMINICA

PLANTA DE CELDAS PARA ELEMENTOS CLASIFICADOS

PROYECTO: DEPOSITO

MUNICIPALIDAD DE FRAM

UBICACION: DISTRITO DE FRAM

PROFESIONAL: ARQ. JAIME BECZKO GARCIA

FECHA: ESCALA 1: 50

3

LAMINA