



Hernandarias

MUNICIPALIDAD DE HERNANDARIAS  
JUNTA MUNICIPAL

Avda.Cesar Gianotti esq. Jose Asuncion Flores

Tel. 0631-22212

Alto Parana

Paraguay

ORDENANZA N° 176/2024

POR LA CUAL SE APRUEBA EL PRESUPUESTO DE GASTOS Y CALCULO DE RECURSOS DE LA MUNICIPALIDAD DE HERNANDARIAS CORRESPONDIENTE AL EJERCICIO FISCAL 2.025.-

LA JUNTA MUNICIPAL DE HERNANDARIAS

ORDENA

Art. 1º - Estímase los Gastos y Cálculo de Recursos de la **Municipalidad de Hernandarias** para el ejercicio año 2.025 en la suma de G 55.834.255.267.- (**Guaraníes Cincuenta y cinco mil ochocientos treinta y cuatro millones doscientos cincuenta y cinco mil doscientos sesenta y siete**).-----

Art. 2º - El monto de Ingresos, estimado en el artículo anterior, se halla conformado del siguiente modo:

| Código |       |        |         |      |      |     | Concepto   | Monto                 |
|--------|-------|--------|---------|------|------|-----|--|-----------------------|
| Grupo  | Subgr | Origen | Detalle | F.F. | O.F. | DEP |  |                       |
| 110    |       |        |         |      |      |     | <b>TOTAL PRESUPUESTO</b>                                   | <b>55.834.255.267</b> |
|        | 110   |        |         |      |      |     | <b>INGRESOS CORRIENTES</b>                                 | <b>43.269.688.506</b> |
|        |       |        |         |      |      |     | <b>INGRESOS TRIBUTARIOS</b>                                | <b>33.704.900.000</b> |
|        |       | 112    |         |      |      |     | Impuesto Sobre la Propiedad                                | 15.720.000.000        |
|        |       |        | 001     | 30   | 001  | 10  | Impuesto Inmobiliario                                      | 11.000.000.000        |
|        |       |        | 003     | 30   | 001  | 10  | Impuesto Adicional a los Baldíos y Semibaldíos.            | 900.000.000           |
|        |       |        | 004     | 30   | 001  | 10  | Impuesto de Patente de Rodados                             | 1.850.000.000         |
|        |       |        | 005     | 30   | 001  | 10  | Impuesto a la Construcción                                 | 1.000.000.000         |
|        |       |        | 006     | 30   | 001  | 10  | Impuesto al Fraccionamiento de la tierra                   | 305.000.000           |
|        |       |        | 007     | 30   | 001  | 10  | Impuesto de Transferencia de B. Raíces                     | 620.000.000           |
|        |       |        | 012     | 30   | 001  | 10  | Impuesto Adicional a los Inmuebles Rurales                 | 45.000.000            |
|        |       | 113    |         |      |      |     | Impuesto Internos sobre Bienes y S.                        | 15.004.900.000        |
|        |       |        | 006     | 30   | 001  | 10  | Imp. Espect. Púb., Entretenimiento y Juegos de Azar        | 70.000.000            |
|        |       |        | 012     | 30   | 001  | 10  | Imp. de Patente a la Profesión, Com. e Ind.                | 14.038.400.000        |
|        |       |        | 013     | 30   | 001  | 10  | Imp. a la Publicidad y Propaganda                          | 500.000.000           |
|        |       |        | 014     | 30   | 001  | 10  | Imp. a las Operaciones de Crédito                          | 65.500.000            |
|        |       |        | 015     | 30   | 001  | 10  | Imp. a las Rifas, Ventas por Sorteos y Sort. Publicitarios | 1.500.000             |
|        |       |        | 016     | 30   | 001  | 10  | Imp. al Transporte Colectivo de Pasajeros                  | 13.500.000            |
|        |       |        | 017     | 30   | 001  | 10  | Imp. al Reg. de Marcas y Señ. de Hacienda y Leg. Doc.      | 500.000               |
|        |       |        | 018     | 30   | 001  | 10  | Imp. en Papel Sellado y Estampillas Municipales            | 240.000.000           |
|        |       |        | 019     | 30   | 001  | 10  | Imp. de Cementerios  | 500.000               |
|        |       |        | 027     | 30   | 001  | 10  | Imp. al Faenamiento  | 75.000.000            |
|        |       | 119    |         |      |      |     | Otros Ingresos No Tributarios                              | 2.980.000.000         |
|        |       |        | 003     | 30   | 001  | 10  | Multas   | 145.000.000           |
|        |       |        | 004     | 30   | 001  | 10  | Recargos   | 170.000.000           |
|        |       |        | 005     | 30   | 001  | 10  | Contribución para Conservación de Pavimentos               | 630.000.000           |
|        |       |        | 007     | 30   | 001  | 10  | Contrib. Especial Adicional al Imp. Inmobiliario           | 1.100.000.000         |
|        |       |        | 008     | 30   | 001  | 10  | Contrib. Especial Adicional al Imp. Patente Rodados        | 185.000.000           |
|        |       |        | 097     | 30   | 001  | 10  | Contribución Espec. Adicional para Entidades Dep.          | 400.000.000           |
|        |       |        | 098     | 30   | 001  | 10  | Contribución Espec. Adicional para Cuerpo de Bombero       | 350.000.000           |
|        | 130   |        |         |      |      |     | <b>INGRESOS NO TRIBUTARIOS</b>                             | <b>2.583.500.000</b>  |
|        |       | 132    |         |      |      |     | Tasas y Derechos   | 2.323.500.000         |
|        |       |        | 019     | 30   | 001  | 10  | Tasas Varias (Fiscalización)                               | 55.000.000            |
|        |       |        | 021     | 30   | 001  | 10  | Tasas por Servicios de Salubridad                          | 575.000.000           |
|        |       |        | 022     | 30   | 001  | 10  | Tasas por Contrast. e Insp. de Pesas y M.                  | 38.000.000            |
|        |       |        | 023     | 30   | 001  | 10  | Tasas por Inspecc. de Instalaciones                        | 65.000.000            |
|        |       |        | 024     | 30   | 001  | 10  | Tasas por Servicios de Desinfeccion                        | 85.000.000            |
|        |       |        | 025     | 30   | 001  | 10  | Tasas por Recolec. Basuras, Limp. V.P. y C.                | 70.000.000            |
|        |       |        | 026     | 30   | 001  | 10  | Tasas por Tablada  | 500.000               |
|        |       |        | 027     | 30   | 001  | 10  | Tasas por Serv. de Prev. y Prot. Contra Riesgo de Incendio | 590.000.000           |
|        |       |        | 030     | 30   | 001  | 10  | Tasas por Conserv. Plazas, P., Jard. y P.Púb.              | 595.000.000           |
|        |       |        | 032     | 30   | 001  | 10  | Derecho de Expl. de línea de Transp. de Pasaj. del Munic.  | 50.000.000            |
|        |       |        | 033     | 30   | 001  | 10  | Tasas por Servicios de Insp. de Automóviles                | 200.000.000           |



0000001





Hernandarias

MUNICIPALIDAD DE HERNANDARIAS  
JUNTA MUNICIPAL

Avda.Cesar Gianotti esq. Jose Asuncion Flores

Tel. 0631-22212

Alto Parana

Paraguay


|       |       | Código |         |      |      |     | Concepto   | Monto                 |
|-------|-------|--------|---------|------|------|-----|--|-----------------------|
| Grupo | Subgr | Origen | Detalle | F.F. | O.F. | DEP |  |                       |
| 140   | 133   | 001    | 30      | 001  | 10   |     | Multas y Otros Derechos Tributarios                | 260.000.000           |
|       |       |        |         |      |      |     | Multas y Recargos                                  | 260.000.000           |
|       |       |        |         |      |      |     | <b>Ventas de Bienes y Serv. Adm. Púb.</b>          | <b>3.676.000.000</b>  |
|       | 141   | 001    | 30      | 001  | 10   |     | Ventas de Bienes de la Adm. Púb.                   | 311.000.000           |
|       |       |        |         |      |      |     | Venta de Libros, Formularios y Doc.                | 500.000               |
|       |       |        |         |      |      |     | Prov. De Copias de Planos, Documentos y otros      | 500.000               |
|       |       |        |         |      |      |     | Provisión de Distintivos para Vehículos            | 300.000.000           |
|       |       |        |         |      |      |     | Usuariios de Energía Eléctrica Mercado Municipal   | 10.000.000            |
|       | 142   | 012    | 30      | 001  | 10   |     | Ventas de Servicios de la Adm. Pública             | 3.365.000.000         |
|       |       |        |         |      |      |     | Servicios Varios (Plastificado de Doc)             | 1.160.000.000         |
|       |       |        |         |      |      |     | Servicios Técnicos y Adm. en General               | 2.180.000.000         |
|       |       |        |         |      |      |     | Servicios Varios- Playa Costanera                  | 25.000.000            |
| 150   | 153   | 080    | 30      | 007  | 10   |     | <b>TRANSFERENCIAS CORRIENTES</b>                   | <b>2.560.588.506</b>  |
|       |       |        |         |      |      |     | Transf. Cons. E. y Org. Estado por Cop.            | 2.560.588.506         |
|       |       |        |         |      |      |     | Aporte del Gob. Central con Canon Fiscal (J. Azar) | 300.000.000           |
|       |       |        |         |      |      |     | Aporte del Gob. Central con Royalties              | 2.260.588.506         |
| 160   | 163   | 010    | 30      | 001  | 10   |     | <b>RENTAS DE PROPIEDAD</b>                         | <b>354.700.000</b>    |
|       |       |        |         |      |      |     | Arrendam. de Inmueb, Tierras, Terr. y O            | 354.700.000           |
|       |       |        |         |      |      |     | Usufructo de Tierra en Cementerio                  | 13.000.000            |
|       |       |        |         |      |      |     | ocupación del Mercado Municipal                    | 180.000.000           |
|       |       |        |         |      |      |     | Uso de Terminal de Omnibus                         | 15.000.000            |
|       |       |        |         |      |      |     | Ocupacion Precaria de Bienes de Dominio Público    | 700.000               |
|       |       |        |         |      |      |     | Arrendamiento de Terrenos Municipales              | 135.000.000           |
|       |       |        |         |      |      |     | Ocupación de Casillas, Mesas Puesto de Ventas y O, | 2.000.000             |
|       |       |        |         |      |      |     | Uso de SSHH del Mercado M., Plazas P. y Terminal   | 1.000.000             |
|       |       |        |         |      |      |     | Uso de Matadero Municipal                          | 1.000.000             |
|       |       |        |         |      |      |     | Uso de Piquete Municipal                           | 1.000.000             |
|       |       |        |         |      |      |     | Uso de Equipos Camineros                           | 0                     |
|       |       |        |         |      |      |     | Uso de Teatro y Salón Municipal                    | 6.000.000             |
| 190   | 191   | 008    | 30      | 001  | 10   |     | <b>OTROS RECURSOS.CORRIENTES</b>                   | <b>390.000.000</b>    |
|       |       |        |         |      |      |     | Otros Recursos                                     | 390.000.000           |
|       |       |        |         |      |      |     | OPACI (Retenciones por Registros)                  | 390.000.000           |
| 200   | 210   | 211    | 30      | 001  | 10   |     | <b>INGRESO DE CAPITAL</b>                          | <b>12.564.566.761</b> |
|       |       |        |         |      |      |     | <b>VENTA DE ACTIVOS</b>                            | <b>100.000.000</b>    |
|       |       |        |         |      |      |     | Ventas de Activos de Capital                       | 100.000.000           |
|       | 220   | 223    | 070     | 30   | 092  |     | <b>Transfrenacia de Capital</b>                    | <b>12.464.566.761</b> |
|       |       |        |         |      |      |     | <b>Transferencia Consolidables de Entidades</b>    | <b>12.464.566.761</b> |
|       |       | 070    | 30      | 011  |      |     | Aporte del Gob. Central con Fonae                  | 3.422.212.738         |
|       |       |        |         |      |      |     | Aporte del Gob. Central con Royalties              | 9.042.354.023         |

| RESUMEN DE PRESUPUESTO DE INGRESOS POR F.F. y O.F. |     |  | Gs | MONTO          |
|--|-----|--|----|----------------|
| 30   | 001 | Recursos Genuinos.....                     |    | 40.809.100.000 |
| 30   | 007 | Recursos de Juegos de Azar.....            |    | 300.000.000    |
| 30   | 011 | Recursos de Royalties y Compesaciones..... |    | 11.302.942.529 |
| 30   | 092 | Recursos de Fonae.....                     |    | 3.422.212.738  |
| TOTAL DE INGRESOS                                  |     |  |    | 55.834.255.267 |



0000002





Hernandarias

MUNICIPALIDAD DE HERNANDARIAS  
JUNTA MUNICIPAL

Avda.Cesar Gianotti esq. Jose Asuncion Flores

Alto Parana

Tel. 0631-22212

Paraguay


Art. 3º - El monto total de Gastos establecido en el articulo primero de la presente ordenanza se distribuye del siguiente modo:

| Código |       |      |         |      |      |  | Concepto  | Monto          |
|--------|-------|------|---------|------|------|--|---|----------------|
| Grupo  | Subgr | ObjG | Detalle | F.F. | O.F. | Dep  |   |                |
| 100    |       |      |         |      |      |  | TOTAL GASTOS  | 55.834.255.267 |
|        |       |      |         |      |      |  | GASTOS CORRIENTES                                       | 37.145.888.506 |
|        |       |      |         |      |      |  | SERVICIOS PERSONALES                                    | 20.254.578.000 |
|        | 110   |      |         |      |      |  | Remuneraciones Básicas                                  | 8.094.801.000  |
|        |       | 111  |         | 30   | 001  | 10   | Sueldos   | 4.208.124.000  |
|        |       | 112  |         | 30   | 001  | 10   | Dietas  | 2.203.200.000  |
|        |       | 113  |         | 30   | 001  | 10   | Gastos de Representación                                | 1.060.800.000  |
|        |       | 114  |         | 30   | 001  | 10   | Aguinaldo   | 622.677.000    |
|        | 120   |      |         |      |      |  | Remuneraciones Temporales                               | 140.000.000    |
|        |       | 123  |         | 30   | 001  | 10   | Remuneraciones Extraordinarias                          | 140.000.000    |
|        | 130   |      |         |      |      |  | Asignaciones Complementarias                            | 1.120.604.000  |
|        |       | 133  |         | 30   | 001  | 10   | Bonificaciones y Gratificaciones                        | 701.691.600    |
|        |       | 134  |         | 30   | 001  | 10   | Aporte Jubilatorio del Empleador                        | 418.912.400    |
|        | 140   |      |         |      |      |  | Personal Contratado                                     | 10.749.173.000 |
|        |       | 142  |         | 30   | 001  | 10   | Contratación Personal de Salud (Consejo Local de Salud) | 679.000.000    |
|        |       | 144  |         | 30   | 001  | 10   | Jornales  | 8.287.487.000  |
|        |       | 144  |         | 30   | 011  | 10   | Jornales  | 200.000.000    |
|        |       | 145  |         | 30   | 001  | 10   | Honorarios Profesionales                                | 992.686.000    |
|        |       | 145  |         | 30   | 011  | 10   | Honorarios Profesionales                                | 590.000.000    |
|        | 190   |      |         | 30   | 001  | 10   | Otros Gastos de Personal                                | 150.000.000    |
|        |       | 199  |         | 30   | 001  | 10   | Otros Gastos de Personal                                | 150.000.000    |
| 200    |       |      |         |      |      |  | SERVICIOS NO PERSONALES                                 | 3.636.213.050  |
|        | 210   |      | 30      | 001  | 10   |  | Servicios Básicos                                       | 460.000.000    |
|        |       | 211  |         | 30   | 001  | 10   | Energia Electrica                                       | 400.000.000    |
|        |       | 214  |         | 30   | 001  | 10   | Telefonos, telefax y Otros                              | 40.000.000     |
|        |       | 215  |         | 30   | 001  | 10   | Correos y Otros Servicios Postales                      | 20.000.000     |
|        | 230   |      | 30      | 001  | 10   |  | Pasajes y Viaticos                                      | 400.000.000    |
|        |       | 232  |         | 30   | 001  | 10   | Viáticos y Movilidad                                    | 400.000.000    |
|        | 240   |      | 30      | 001  | 10   |  | Gastos por Serv. Aseo, Mantenim. y R.                   | 1.010.000.000  |
|        |       | 241  |         | 30   | 001  | 10   | Mant. y Reparac. Menores de Vias de Comunicación        | 20.000.000     |
|        |       | 242  |         | 30   | 001  | 10   | Mant. y Reparac. Menores de Edificios y Locales         | 170.000.000    |
|        |       | 243  |         | 30   | 001  | 10   | Mant. y Repar. Menores de Maq., Equipos y Muebles       | 270.000.000    |
|        |       | 244  |         | 30   | 001  | 10   | Mant. y Reparac. Menores de equipos de transporte       | 340.000.000    |
|        |       | 245  |         | 30   | 001  | 10   | Servicios de Limpieza, Aseo y Fumigación                | 10.000.000     |
|        | 240   |      | 30      | 011  | 10   |  | Gastos por Serv. Aseo, Mantenim. y R.                   | 200.000.000    |
|        |       | 243  |         | 30   | 011  | 10   | Mant. y Repar. Menores de Maq., Equipos y Muebles       | 200.000.000    |
|        | 250   |      | 30      | 001  | 10   |  | Alquileres y Derechos                                   | 313.280.000    |
|        |       | 251  |         | 30   | 001  | 10   | Alquiles de Edificios y Locales                         | 307.280.000    |
|        |       | 252  |         | 30   | 001  | 10   | Alquiler de Máquinas y Equipos                          | 6.000.000      |
|        | 260   |      | 30      | 001  | 10   |  | Servicios Técnicos y Profesionales                      | 932.933.050    |
|        |       | 261  |         | 30   | 001  | 10   | De Informática y Sistemas Computarizado                 | 30.000.000     |
|        |       | 263  |         | 30   | 001  | 10   | Servicios Bancarios                                     | 30.000.000     |
|        |       | 264  |         | 30   | 001  | 10   | Primas y Gastos de Seguros                              | 70.000.000     |
|        |       | 265  |         | 30   | 001  | 10   | Publicidad y Propaganda                                 | 50.000.000     |
|        |       | 266  |         | 30   | 001  | 10   | Consultorias, Asesorias e Investigaciones               | 550.000.000    |
|        |       | 268  |         | 30   | 001  | 10   | Servicios de Comunicaciones                             | 20.933.050     |
|        | 260   |      | 30      | 007  | 10   |  | Servicios Técnicos y Profesionales                      | 2.000.000      |
|        |       | 263  |         | 30   | 007  | 10   | Servicios Bancarios                                     | 2.000.000      |
|        | 260   |      | 30      | 011  | 10   |  | Servicios Técnicos y Profesionales                      | 180.000.000    |
|        |       | 261  |         | 30   | 011  | 10   | De Informática y Sistemas Computarizado                 | 180.000.000    |
|        | 270   |      | 30      | 001  | 10   |  | Servicio Social   | 30.000.000     |
|        |       | 272  |         | 30   | 001  | 10   | Servicio de Asistencia Social                           | 30.000.000     |
|        | 280   |      | 30      | 001  | 10   |  | Otros Servicios en General                              | 390.000.000    |
|        |       | 281  |         | 30   | 001  | 10   | Servicio de Ceremonial                                  | 220.000.000    |
|        | 284   |      | 30      | 001  | 10   | Servicio de catering                       | 170.000.000   |                |
| 290    |       | 30   | 001     | 10   |      | Servicios de Capacitación y Adiestramiento | 100.000.000   |                |
|        |       | 30   | 001     | 10   |      | Capacitación Institucional a la Comunidad  | 100.000.000   |                |



00000003





MUNICIPALIDAD DE HERNANDARIAS  
JUNTA MUNICIPAL

Avda.Cesar Gianotti esq. Jose Asuncion Flores

Tel. 0631-22212

Hernandarias

Alto Parana

Paraguay

| Código |       |      |         |      |      | Concepto   | Monto                |
|--------|-------|------|---------|------|------|--|----------------------|
| Grupo  | Subgr | ObjG | Detalle | F.F. | O.F. |  |                      |
| 300    |       |      |         |      |      | <b>BIENES DE CONSUMO</b>                                       | <b>5.654.899.280</b> |
|        | 310   |      |         | 30   | 001  | 10 Productos Alimenticios                                      | 793.764.847          |
|        |       | 311  |         | 30   | 001  | 10 Alimentos para personas                                     | 793.764.847          |
|        | 320   |      |         | 30   | 001  | 10 Textiles y Vestuarios                                       | 250.000.000          |
|        |       | 322  |         | 30   | 001  | 10 Prendas de Vestir   | 200.000.000          |
|        |       | 323  |         | 30   | 001  | 10 Confecciones Textiles                                       | 50.000.000           |
|        | 330   |      |         | 30   | 001  | 10 Productos de Papel, Cartón e Impresos                       | 1.091.185.927        |
|        |       | 331  |         | 30   | 001  | 10 Papel de Escritorio y Cartón                                | 130.000.000          |
|        |       | 333  |         | 30   | 001  | 10 Productos e Impresiones de Artes Graficas                   | 901.185.927          |
|        |       | 334  |         | 30   | 001  | 10 Productos de Papel y Cartón                                 | 60.000.000           |
|        | 340   |      |         | 30   | 001  | 10 Bienes de Cons. de Ofic. e Insumos                          | 470.000.000          |
|        |       | 341  |         | 30   | 001  | 10 Elementos de Limpieza                                       | 55.000.000           |
|        |       | 342  |         | 30   | 001  | 10 Útiles de Escritorios, Oficina y Enseñanza                  | 415.000.000          |
|        | 350   |      |         | 30   | 001  | 10 Productos e Instrumentos Quimicos y Medicinales             | 190.000.000          |
|        |       | 352  |         | 30   | 001  | 10 Productos Farmacéuticos y Medicinales                       | 150.000.000          |
|        |       | 354  |         | 30   | 001  | 10 Insecticidas, Fumigantes y Otros                            | 40.000.000           |
|        | 360   |      |         | 30   | 001  | 10 Combustibles y Lubricantes                                  | 1.970.000.000        |
|        |       | 361  |         | 30   | 001  | 10 Combustibles  | 980.000.000          |
|        |       | 362  |         | 30   | 001  | 10 Lubricantes   | 170.000.000          |
|        | 360   |      |         | 30   | 011  | 10 Combustibles y Lubricantes                                  | 820.000.000          |
|        |       | 361  |         | 30   | 011  | 10 Combustibles  | 750.000.000          |
|        |       | 362  |         | 30   | 011  | 10 Lubricantes   | 70.000.000           |
|        | 390   |      |         | 30   | 001  | 10 Otros Bienes de Consumo                                     | 889.948.506          |
|        |       | 391  |         | 30   | 001  | 10 Articulos de Caucho   | 50.000.000           |
|        |       | 392  |         | 30   | 001  | 10 Cubiertas y Cámaras de Aire                                 | 200.000.000          |
|        |       | 398  |         | 30   | 001  | 10 Productos e Insumos no Metálicos                            | 100.000.000          |
|        |       | 399  |         | 30   | 001  | 10 Bienes de Consumos Varios                                   | 269.360.000          |
|        | 390   |      |         | 30   | 011  | 10 Otros Bienes de Consumo                                     | 270.588.506          |
|        |       | 392  |         | 30   | 011  | 10 Cubiertas y Cámaras de Aire                                 | 100.000.000          |
|        |       | 398  |         | 30   | 011  | 10 Productos e Insumos no Metálicos                            | 170.588.506          |
| 700    |       |      |         |      |      | <b>SERVICIO DE LA DEUDA</b>                                    | <b>359.473.973</b>   |
|        | 710   |      |         |      |      | Intereses de la Deuda Pública Interna                          | 359.473.973          |
|        |       | 711  |         | 30   | 001  | 10 Intereses de la Deuda con el Sector Privado                 | 359.473.973          |
| 800    |       |      |         |      |      | <b>TRANSFERENCIAS</b>  | <b>6.976.145.561</b> |
|        | 830   |      |         |      |      | Otras Transf. Corr. al Sect. Público                           | 4.380.500.000        |
|        |       | 833  |         | 30   | 001  | 10 Transferencias a Municipalidades (Menores Recursos)         | 1.650.000.000        |
|        |       | 834  |         | 30   | 001  | 10 Otras Transferencias al Sector Público y Organismos Reg.    | 2.589.800.000        |
|        |       | 836  |         | 30   | 001  | 10 Transferencias a Organizaciones Municipales                 | 14.700.000           |
|        |       | 839  |         | 30   | 001  | 10 Otras Transferencias Ctes. Al Sector Público o Priv. Varias | 126.000.000          |
|        | 840   |      |         |      |      | Transferencias Corr. al Sector Privado                         | 2.595.645.561        |
|        |       | 841  |         | 30   | 001  | 10 Becas   | 300.000.000          |
|        |       | 842  | 001     | 30   | 001  | 10 Aporte a Entidades Educat. e Inst. S. F. L.                 | 776.537.625          |
|        |       |      | 002     | 30   | 001  | 10 Aporte a Entidades Deportivas                               | 400.000.000          |
|        |       |      | 003     | 30   | 001  | 10 Aporte Fiesta Patronal                                      | 150.000.000          |
|        |       | 842  | 001     | 30   | 007  | 10 Aporte a Entidades Educat. e Inst. S. F. L.                 | 198.000.000          |
|        |       | 845  |         | 30   | 001  | 10 Indemnizaciones   | 131.107.936          |
|        |       | 846  |         | 30   | 001  | 10 Subsidio y Asist. Social a Pers. y Fam. S.P.                | 150.000.000          |
|        |       | 846  |         | 30   | 007  | 10 Subsidio y Asist. Social a Pers. y Fam. S.P.                | 100.000.000          |
|        |       | 849  |         | 30   | 001  | 10 Otras Transf. Corrientes (OPACI)                            | 390.000.000          |



0000004



Hernandarias

MUNICIPALIDAD DE HERNANDARIAS  
JUNTA MUNICIPAL

Avda.Cesar Gianotti esq. Jose Asuncion Flores

Tel. 0631-22212

Alto Parana

Paraguay


| Código |       |      |         |      |      |     | Concepto  | Monto                 |
|--------|-------|------|---------|------|------|-----|---|-----------------------|
| Grupo  | Subgr | ObjG | Detalle | F.F. | O.F. | Dep |   |                       |
| 900    |       |      |         |      |      |     | <b>OTROS GASTOS</b>                                     | <b>264.578.642</b>    |
|        | 910   |      |         | 30   | 001  | 10  | Pago de Impuestos, Tasas y G. Judic.                    | 184.578.642           |
|        |       | 914  |         | 30   | 001  | 10  | Multas y Recargos                                       | 20.000.000            |
|        |       | 915  |         | 30   | 001  | 10  | Gastos Judiciales                                       | 164.578.642           |
|        | 920   |      |         | 30   | 001  | 10  | Devolución de Impuestos y Otros Ingresos no Tributarios | 80.000.000            |
|        |       | 921  |         | 30   | 001  | 10  | Devolución de Impuestos, Tasas y Contribuciones         | 80.000.000            |
|        |       |      |         |      |      |     | <b>GASTOS DE CAPITAL</b>                                | <b>18.688.366.761</b> |
| 400    |       |      |         |      |      |     | <b>BIENES DE CAMBIO</b>                                 | <b>2.800.000.000</b>  |
|        | 420   |      |         | 30   | 011  | 10  | Minerales   | 2.800.000.000         |
|        |       | 422  |         | 30   | 011  | 10  | Piedra, Arcilla, Cerámica, Arena y derivados            | 2.800.000.000         |
| 500    |       |      |         |      |      |     | <b>INVERSION FISICA</b>                                 | <b>14.238.366.761</b> |
|        | 520   |      |         | 30   | 001  | 10  | Construcciones  | 3.953.800.000         |
|        |       | 521  |         | 30   | 001  | 10  | Construcciones de Obras de Usos Públicos                | 3.953.800.000         |
|        | 520   |      |         | 30   | 011  | 10  | Construcciones  | 5.992.354.023         |
|        |       | 521  |         | 30   | 011  | 10  | Construcciones de Obras de Uso Público                  | 5.992.354.023         |
|        | 520   |      |         | 30   | 092  | 10  | Construcciones  | 3.022.212.738         |
|        |       | 522  |         | 30   | 092  | 10  | Construcciones de Obras de Uso Institucional            | 3.022.212.738         |
|        | 530   |      |         | 30   | 001  | 10  | Adquisición de Máq., Equipos y H.M.                     | 300.000.000           |
|        |       | 534  |         | 30   | 001  | 10  | Equipos Educativos y Recreacionales                     | 300.000.000           |
|        | 540   |      |         | 30   | 001  | 10  | Adquisición de Equipos de Ofic. y Comp.                 | 320.000.000           |
|        |       | 541  |         | 30   | 001  | 10  | Adquisición de Muebles y Enseres                        | 160.000.000           |
|        |       | 543  |         | 30   | 001  | 10  | Adquisiciones de Equipos de Computación                 | 160.000.000           |
|        | 540   |      |         | 30   | 011  | 10  | Adquisición de Equipos de Ofic. y Comp.                 | 250.000.000           |
|        |       | 541  |         | 30   | 011  | 10  | Adquisición de Muebles y Enseres                        | 150.000.000           |
|        |       | 543  |         | 30   | 011  | 10  | Adquisición de Equipos de Computación                   | 100.000.000           |
|        | 540   |      |         | 30   | 092  | 10  | Adquisición de Equipos de Ofic. y Comp.                 | 400.000.000           |
|        |       | 541  |         | 30   | 092  | 10  | Adquisición de Muebles y Enseres                        | 400.000.000           |
| 700    |       |      |         |      |      |     | <b>SERVICIO DE LA DEUDA</b>                             | <b>1.650.000.000</b>  |
|        | 730   |      |         |      |      |     | Amortización de la Deuda Pública Financ.                | 1.650.000.000         |
|        |       | 731  |         | 30   | 001  | 10  | Amortización de la Deuda Pública Financ.                | 1.650.000.000         |

| RESUMEN DE PRESUPUESTO DE GASTOS POR F.F. y O.F. |     |   |  | Gs | MONTO                 |
|--|-----|---|--|----|-----------------------|
| 30   | 001 | Recursos Genuinos.....                      |  |    | 40.809.100.000        |
| 30   | 092 | Recursos de Fonae.....                      |  |    | 3.422.212.738         |
| 30   | 007 | Recursos de Juegos de Azar.....             |  |    | 300.000.000           |
| 30   | 011 | Recursos de Royalties y Compensaciones..... |  |    | 11.302.942.529        |
| <b>TOTAL DE GASTOS</b>                           |     |   |  |    | <b>55.834.255.267</b> |



0000005





Hernandarias

MUNICIPALIDAD DE HERNANDARIAS  
JUNTA MUNICIPAL

Avda.Cesar Gianotti esq. Jose Asuncion Flores

Tel. 0631-22212

Alto Parana

Paraguay

Tipo de Presupuesto:  
Programa :  
Actividad/Programa :  
Unidad Responsable

|    |  |
|----|--|
| 01 | Programa Central                         |
| 01 | Gestión Administrativa                   |
| 01 | Gestion Adminiitrativa y de Organización |
| 01 | Intendencia Municipal                    |

| Código |       |      |         |      |      |     | Concepto  | Monto                 |
|--------|-------|------|---------|------|------|-----|---|-----------------------|
| Grupo  | Subgr | ObjG | Detalle | F.F. | O.F. | Dep |   |                       |
| 100    |       |      |         |      |      |     | <b>TOTAL GASTOS</b>                                     | <b>15.549.114.435</b> |
| 100    |       |      |         |      |      |     | <b>GASTOS CORRIENTES</b>                                | <b>15.549.114.435</b> |
|        |       |      |         |      |      |     | <b>SERVICIOS PERSONALES</b>                             | <b>6.441.028.880</b>  |
|        | 110   |      |         |      |      |     | Remuneraciones Básicas                                  | 2.476.279.200         |
|        |       | 111  |         | 30   | 001  | 10  | Sueldos   | 2.197.180.800         |
|        |       | 113  |         | 30   | 001  | 10  | Gastos de Representación                                | 96.000.000            |
|        |       | 114  |         | 30   | 001  | 10  | Aguinaldo   | 183.098.400           |
|        | 120   |      |         |      |      |     | Remuneraciones Temporales                               | 100.000.000           |
|        |       | 123  |         | 30   | 001  | 10  | Remuneraciones Extraordinarias                          | 100.000.000           |
|        | 130   |      |         |      |      |     | Asignaciones Complementarias                            | 629.109.680           |
|        |       | 133  |         | 30   | 001  | 10  | Bonificaciones y Gratificaciones                        | 411.291.600           |
|        |       | 134  |         | 30   | 001  | 10  | Aporte Jubilatorio del Empleador                        | 217.818.080           |
|        | 140   |      |         |      |      |     | Personal Contratado                                     | 3.085.640.000         |
|        |       | 142  |         | 30   | 001  | 10  | Contratación Personal de Salud (Consejo Local de Salud) | 679.000.000           |
|        |       | 144  |         | 30   | 001  | 10  | Jornales  | 1.690.000.000         |
|        |       | 145  |         | 30   | 001  | 10  | Honorarios Profesionales                                | 716.640.000           |
|        | 190   |      |         |      |      |     | Otros Gastos de Personal                                | 150.000.000           |
|        |       | 199  |         | 30   | 001  | 10  | Otros Gastos de Personal                                | 150.000.000           |
| 200    |       |      |         |      |      |     | <b>SERVICIOS NO PERSONALES</b>                          | <b>1.956.213.050</b>  |
|        | 210   |      |         |      |      |     | Servicios Básicos                                       | 460.000.000           |
|        |       | 211  |         | 30   | 001  | 10  | Energia Electrica                                       | 400.000.000           |
|        |       | 214  |         | 30   | 001  | 10  | Telefonos, telefax y otros                              | 40.000.000            |
|        |       | 215  |         | 30   | 001  | 10  | Correos y otros Servicios Postales                      | 20.000.000            |
|        | 230   |      |         |      |      |     | Pasajes y Viaticos                                      | 204.000.000           |
|        |       | 232  |         | 30   | 001  | 10  | Viaticos y Movilidad                                    | 204.000.000           |
|        | 240   |      |         |      |      |     | Gastos por Serv. Aseo, Mantenim. y R.                   | 350.000.000           |
|        |       | 241  |         | 30   | 001  | 10  | Mant. y Reparac. Menores de Vias de Comunicación        | 20.000.000            |
|        |       | 242  |         | 30   | 001  | 10  | Mant. y Reparac. Menores de Edificios y Locales         | 30.000.000            |
|        |       | 243  |         | 30   | 001  | 10  | Mant. y Repar. Menores de Maq., Equipos y Muebles       | 50.000.000            |
|        |       | 244  |         | 30   | 001  | 10  | Mant. y Reparac. Menores de equipos de transporte       | 250.000.000           |
|        | 250   |      |         |      |      |     | Alquileres y Derechos                                   | 79.280.000            |
|        |       | 251  |         | 30   | 001  | 10  | Alquiler de Edificios y Locales                         | 79.280.000            |
|        | 260   |      |         |      |      |     | Servicios Técnicos y Profesionales                      | 420.933.050           |
|        |       | 261  |         | 30   | 001  | 10  | De Informática y Sistemas Computarizado                 | 30.000.000            |
|        |       | 263  |         | 30   | 001  | 10  | Servicios Bancarios                                     | 30.000.000            |
|        |       | 264  |         | 30   | 001  | 10  | Primas y Gastos de Seguros                              | 70.000.000            |
|        |       | 265  |         | 30   | 001  | 10  | Publicidad y Propaganda                                 | 50.000.000            |
|        |       | 266  |         | 30   | 001  | 10  | Consultorias, Asesorias e Investigaciones               | 220.000.000           |
|        |       | 268  |         | 30   | 001  | 10  | Servicios de Comunicaciones                             | 20.933.050            |
|        | 260   |      |         |      |      |     | Servicios Técnicos y Profesionales                      | 2.000.000             |
|        |       | 263  |         | 30   | 007  | 10  | Servicios Bancarios                                     | 2.000.000             |
|        | 280   |      |         |      |      |     | Otros Servicios en General                              | 340.000.000           |
|        |       | 281  |         | 30   | 001  | 10  | Servicio Ceremonial                                     | 170.000.000           |
|        |       | 284  |         | 30   | 001  | 10  | Servicio de Catering                                    | 170.000.000           |
|        | 290   |      |         |      |      |     | Servicios de Capacitación y Adiestramiento              | 100.000.000           |
|        |       | 294  |         | 30   | 001  | 10  | Capacitacion Institucional a la Comunidad               | 100.000.000           |
| 300    |       |      |         |      |      |     | <b>BIENES DE CONSUMO</b>                                | <b>1.643.185.927</b>  |
|        | 310   |      |         |      |      |     | Productos Alimenticios                                  | 212.000.000           |
|        |       | 311  |         | 30   | 001  | 10  | Alimentacion para Personas                              | 212.000.000           |
|        | 320   |      |         |      |      |     | Textiles y Vestuarios                                   | 50.000.000            |
|        |       | 322  |         | 30   | 001  | 10  | Prendas de Vestir                                       | 50.000.000            |



0000006



Hernandarias

MUNICIPALIDAD DE HERNANDARIAS  
JUNTA MUNICIPAL

Avda.Cesar Gianotti esq. Jose Asuncion Flores

Tel. 0631-22212

Alto Parana


Paraguay

| Grupo | Subgr | Código |         |      |      |     | Concepto  | Monto                |
|-------|-------|--------|---------|------|------|-----|---|----------------------|
|       |       | ObjG   | Detalle | F.F. | O.F. | Dep |   |                      |
| 800   | 330   |        |         |      |      |     | Productos de Papel, Cartón e Impresos                       | 751.185.927          |
|       |       | 331    |         | 30   | 001  | 10  | Papel de Escritorio y Carton                                | 120.000.000          |
|       |       | 333    |         | 30   | 001  | 10  | Productos de Artes Graficas                                 | 571.185.927          |
|       |       | 334    |         | 30   | 001  | 10  | Productos de Papel  | 60.000.000           |
|       | 340   |        |         |      |      |     | Bienes de Cons. de Ofic. e Insumos                          | 330.000.000          |
|       |       | 342    |         | 30   | 001  | 10  | Utiles de Escritorio, Oficinas y Enseres                    | 330.000.000          |
|       | 360   |        |         |      |      |     | Combustibles y Lubricantes                                  | 250.000.000          |
|       |       | 361    |         | 30   | 001  | 10  | Combustibles  | 250.000.000          |
|       | 390   |        |         |      |      |     | Otros Bienes de Consumo                                     | 50.000.000           |
|       |       | 399    |         | 30   | 001  | 10  | Bienes de Consumos Varios                                   | 50.000.000           |
|       |       |        |         |      |      |     | <b>TRANSFERENCIAS</b>                                       | <b>5.244.107.936</b> |
|       | 830   |        |         |      |      |     | Otras Transf. Corr. al Sect. Público                        | 4.373.000.000        |
|       |       | 833    |         | 30   | 001  | 10  | Transferencias a Municipalidades (Menores Recursos)         | 1.650.000.000        |
|       |       | 834    |         | 30   | 001  | 10  | Otras Transferencias al Sector Público y Organismos Reg.    | 2.589.800.000        |
|       |       | 836    |         | 30   | 001  | 10  | Transferencias a Organizaciones Municipales                 | 7.200.000            |
|       |       | 839    |         | 30   | 001  | 10  | Otras Transferencias Ctes. Al Sector Público o Priv. Varias | 126.000.000          |
| 900   | 840   |        |         |      |      |     | Transferencias Corr. al Sector Privado                      | 871.107.936          |
|       |       | 842    |         | 30   | 001  | 10  | Aporte a Entidades Educat. e Inst. S. F. L. (Cuerpo de      | 350.000.000          |
|       |       | 845    |         | 30   | 001  | 10  | Indemnizaciones   | 131.107.936          |
|       |       | 849    | 009     | 30   | 001  |     | Otras Transf. Corrientes (OPACI)                            | 390.000.000          |
|       |       |        |         |      |      |     | <b>OTROS GASTOS</b>   | <b>264.578.642</b>   |
|       | 910   |        |         | 30   | 001  | 10  | Pago de Impuestos, Tasas y G. Judic.                        | 184.578.642          |
|       |       | 914    |         | 30   | 001  | 10  | Multas y Recargos   | 20.000.000           |
|       |       | 915    |         | 30   | 001  | 10  | Gastos Judiciales   | 164.578.642          |
|       | 920   |        |         | 30   | 001  | 10  | Devolucion de Impuestos y Otros Ingresos no Tributarios     | 80.000.000           |
|       |       | 921    |         | 30   | 001  | 10  | Devolucion de Impuestos , tasas y contribuciones            | 80.000.000           |



0000007





Hernandarias

MUNICIPALIDAD DE HERNANDARIAS  
JUNTA MUNICIPAL

Avda.Cesar Gianotti esq. Jose Asuncion Flores

Alto Parana

Tel. 0631-22212

Paraguay

Tipo de Presupuesto:

Programa :

Actividad/Programa :

Unidad Responsable

1

Programa Central

1

Gestión Legislativa

2

Gestión Legislativa y de Control

1


Junta Municipal

| Código |       |      |         |      |      |     | Concepto   | Monto                |
|--------|-------|------|---------|------|------|-----|--|----------------------|
| Grupo  | Subgr | ObjG | Detalle | F.F. | O.F. | Dep |  |                      |
| 100    |       |      |         |      |      |     | <b>TOTAL GASTOS</b>                                  | <b>4.787.853.000</b> |
| 100    |       |      |         |      |      |     | <b>GASTOS CORRIENTES</b>                             | <b>4.787.853.000</b> |
| 100    |       |      |         |      |      |     | <b>SERVICIOS PERSONALES</b>                          | <b>4.124.353.000</b> |
|        | 110   |      |         |      |      |     | Remuneraciones Básicas                               | 3.536.200.000        |
|        |       | 111  |         | 30   | 001  | 10  | Sueldos  | 88.800.000           |
|        |       | 112  |         | 30   | 001  | 10  | Dietas   | 2.203.200.000        |
|        |       | 113  |         | 30   | 001  | 10  | Gastos de Representación                             | 964.800.000          |
|        |       | 114  |         | 30   | 001  | 10  | Aguinaldo  | 279.400.000          |
|        | 130   |      |         |      |      |     | Asignaciones Complementarias                         | 32.880.000           |
|        |       | 133  |         | 30   | 001  | 10  | Bonificaciones y Gratificaciones                     | 24.000.000           |
|        |       | 134  |         | 30   | 001  | 10  | Aporte Jubilatorio del Empleador                     | 8.880.000            |
|        | 140   |      |         |      |      |     | Personal Contratado                                  | 555.273.000          |
|        |       | 144  |         | 30   | 001  | 10  | Jornales   | 407.277.000          |
|        |       | 145  |         | 30   | 001  | 10  | Honorarios Profesionales                             | 147.996.000          |
| 200    |       |      |         |      |      |     | <b>SERVICIOS NO PERSONALES</b>                       | <b>636.000.000</b>   |
|        | 230   |      |         |      |      |     | Pasajes y Viáticos                                   | 86.000.000           |
|        |       | 232  |         | 30   | 001  | 10  | Viáticos y Movilidad                                 | 86.000.000           |
|        | 240   |      |         |      |      |     | Gastos por Serv. Aseo, Mantenim. y R.                | 200.000.000          |
|        |       | 242  |         | 30   | 001  | 10  | Mant. y Reparac. Menores de Edificios y Locales      | 100.000.000          |
|        |       | 243  |         | 30   | 001  | 10  | Mant. y Repar. Menores de Maq., Equipos y Muebles    | 100.000.000          |
|        | 260   |      |         |      |      |     | Servicios Técnicos y Profesionales                   | 350.000.000          |
|        |       | 266  |         | 30   | 001  | 10  | Consultorias, Asesorías e Investigaciones            | 350.000.000          |
| 300    |       |      |         |      |      |     | <b>BIENES DE CONSUMO</b>                             | <b>20.000.000</b>    |
|        | 330   |      |         |      |      |     | Productos de Papel, Cartón e Impresos                | 10.000.000           |
|        |       | 331  |         | 30   | 001  | 10  | Papel de Escritorio y Carton                         | 10.000.000           |
|        | 340   |      |         |      |      |     | Bienes de Cons. de Ofic. e Insumos                   | 10.000.000           |
|        |       | 341  |         | 30   | 001  | 10  | Elementos de Limpieza                                | 5.000.000            |
|        |       | 342  |         | 30   | 001  | 10  | Utiles de Escritorio, Oficinas y Enseres             | 5.000.000            |
| 800    |       |      |         |      |      |     | <b>TRANSFERENCIAS</b>                                | <b>7.500.000</b>     |
|        | 830   |      |         |      |      |     | Otras Transf. Corr. al Sect. Público                 | 7.500.000            |
|        |       | 836  |         | 30   | 001  | 10  | Transferencias a Organizaciones Municipales (AJUMPA) | 7.500.000            |



0000008





Hernandarias

MUNICIPALIDAD DE HERNANDARIAS  
JUNTA MUNICIPAL

Avda.Cesar Gianotti esq. Jose Asuncion Flores

Alto Parana

Tel. 0631-22212

Paraguay

Tipo de Presupuesto:

Programa :

Actividad/Programa :

Unidad Responsable

1

Programa de Administración

1

Gestión de Faltas Municipales

2

Gestión de Faltas Municipales

2

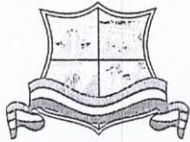
Juzgado de Faltas

| Código               |       |                              |         |      |      |     | Concepto                         | Monto       |
|----------------------|-------|------------------------------|---------|------|------|-----|----------------------------------|-------------|
| Grupo                | Subgr | ObjG                         | Detalle | F.F. | O.F. | Dep |                                  |             |
| TOTAL GASTOS         |       |                              |         |      |      |     |                                  | 566.200.000 |
| GASTOS CORRIENTES    |       |                              |         |      |      |     |                                  | 566.200.000 |
| SERVICIOS PERSONALES |       |                              |         |      |      |     |                                  | 566.200.000 |
| 100                  | 110   | Remuneraciones Básicas       |         |      |      |     |                                  | 234.000.000 |
|                      |       | 111                          |         | 30   | 001  | 10  | Sueldos                          | 216.000.000 |
|                      |       | 114                          |         | 30   | 001  | 10  | Aguinaldo                        | 18.000.000  |
|                      | 130   | Asignaciones Complementarias |         |      |      |     |                                  | 69.600.000  |
|                      |       | 133                          |         | 30   | 001  | 10  | Bonificaciones y Gratificaciones | 48.000.000  |
|                      |       | 134                          |         | 30   | 001  | 10  | Aporte Jubilatorio del Empleador | 21.600.000  |
|                      | 140   | Personal Contratado          |         |      |      |     |                                  | 262.600.000 |
|                      |       | 144                          |         | 30   | 001  | 10  | Jornales                         | 262.600.000 |
|                      |       |                              |         |      |      |     |                                  |             |
|                      |       |                              |         |      |      |     |                                  |             |



0000009





Hernandarias

MUNICIPALIDAD DE HERNANDARIAS  
JUNTA MUNICIPAL

Avda.Cesar Gianotti esq. Jose Asuncion Flores

Tel. 0631-22212

Alto Parana

Paraguay

Clase de Presupuesto:

Programa :

Actividad/Programa :

Unidad Responsable

2

Programa Sustantivo

1

Servicios Municipales

1

Servicio de Atencion Integral de la Salud

Dirección de Higiene, Salubridad y Medio Ambiente

| Código |       |      |         |      |      |     | Concepto                         | Monto              |
|--------|-------|------|---------|------|------|-----|----------------------------------|--------------------|
| Grupo  | Subgr | ObjG | Detalle | F.F. | O.F. | Dep |                                  |                    |
| 100    |       |      |         |      |      |     | <b>TOTAL GASTOS</b>              | <b>720.403.480</b> |
| 100    |       |      |         |      |      |     | <b>GASTOS CORRIENTES</b>         | <b>720.403.480</b> |
|        | 110   |      |         |      |      |     | <b>SERVICIOS PERSONALES</b>      | <b>710.403.480</b> |
|        |       |      |         |      |      |     | Remuneraciones Básicas           | 287.422.200        |
|        |       | 111  |         | 30   | 001  | 10  | Sueldos                          | 265.312.800        |
|        |       | 114  |         | 30   | 001  | 10  | Aguinaldo                        | 22.109.400         |
|        | 130   |      |         |      |      |     | Asignaciones Complementarias     | 50.531.280         |
|        |       | 133  |         | 30   | 001  | 10  | Bonificaciones y Gratificaciones | 24.000.000         |
|        |       | 134  |         | 30   | 001  | 10  | Aporte Jubilatorio del Empleador | 26.531.280         |
|        | 140   |      |         |      |      |     | Personal Contratado              | 372.450.000        |
|        |       | 144  |         | 30   | 001  | 10  | Jornales                         | 372.450.000        |
|        |       | 145  |         | 30   | 001  | 10  | Honorarios Profesionales         | 0                  |
| 200    |       |      |         |      |      |     | <b>SERVICIOS NO PERSONALES</b>   | <b>10.000.000</b>  |
|        | 230   |      |         | 30   | 001  | 10  | Pasajes y Viaticos               | 10.000.000         |
|        |       | 232  |         | 30   | 001  | 10  | Viaticos y Movilidad             | 10.000.000         |



0000010





Hernandarias

MUNICIPALIDAD DE HERNANDARIAS  
JUNTA MUNICIPAL

Avda.Cesar Gianotti esq. Jose Asuncion Flores

Tel. 0631-22212

Alto Parana

Paraguay

Tipo de Presupuesto:  
Programa :  
Actividad/Programa :  
Unidad Responsable


|   |   |
|---|---|
| 2 | Programa Sustantivo   |
| 1 | Servicios Municipales                                       |
| 2 | Prestacion de servicios educativos, culturales y deportivos |
|   | Dirección de Educación, Cultura, Deporte y Turismo          |

| Código |       |      |         |      |      |     | Concepto  | Monto                |
|--------|-------|------|---------|------|------|-----|---|----------------------|
| Grupo  | Subgr | ObjG | Detalle | F.F. | O.F. | Dep |   |                      |
| 100    |       |      |         |      |      |     | <b>TOTAL GASTOS</b>                             | <b>3.846.100.325</b> |
| 100    |       |      |         |      |      |     | <b>GASTOS CORRIENTES</b>                        | <b>3.846.100.325</b> |
|        |       |      |         |      |      |     | <b>SERVICIOS PERSONALES</b>                     | <b>2.071.562.700</b> |
|        | 110   |      |         |      |      |     | Remuneraciones Básicas                          | 262.840.500          |
|        |       | 111  |         | 30   | 001  | 10  | Sueldos   | 242.622.000          |
|        |       | 114  |         | 30   | 001  | 10  | Aguinaldo                                       | 20.218.500           |
|        | 130   |      |         |      |      |     | Asignaciones Complementarias                    | 48.262.200           |
|        |       | 133  |         | 30   | 001  | 10  | Bonificaciones y Gratificaciones                | 24.000.000           |
|        |       | 134  |         | 30   | 001  | 10  | Aporte Jubilatorio del Empleador                | 24.262.200           |
|        | 140   |      |         |      |      |     | Personal Contratado                             | 1.760.460.000        |
|        |       | 144  |         | 30   | 001  | 10  | Jornales  | 1.716.910.000        |
|        |       | 145  |         | 30   | 001  | 10  | Honorarios Profesionales                        | 43.550.000           |
| 200    |       |      |         |      |      |     | <b>SERVICIOS NO PERSONALES</b>                  | <b>150.000.000</b>   |
|        | 230   |      |         | 30   | 001  | 10  | Pasajes y Viaticos                              | 30.000.000           |
|        |       | 232  |         | 30   | 001  | 10  | Viaticos y Movilidad                            | 30.000.000           |
|        | 240   |      |         | 30   | 001  | 10  | Gastos por Serv. Aseo, Mantenim. y R.           | 10.000.000           |
|        |       | 245  |         | 30   | 001  | 10  | Servicio de Aseo, Limpieza y Fumigacion         | 10.000.000           |
|        | 250   |      |         | 30   | 001  | 10  | Alquileres y Derechos                           | 60.000.000           |
|        |       | 251  |         | 30   | 001  | 10  | Alquiler de Edificios y Locales                 | 60.000.000           |
|        | 280   |      |         | 30   | 001  | 10  | Otros Servicios en General                      | 50.000.000           |
|        |       | 281  |         | 30   | 001  | 10  | Servicio Ceremonial                             | 50.000.000           |
| 300    |       |      |         |      |      |     | <b>BIENES DE CONSUMO</b>                        | <b>170.000.000</b>   |
|        | 310   |      |         | 30   | 001  | 10  | Productos Alimenticios                          | 50.000.000           |
|        |       | 311  |         | 30   | 001  | 10  | Alimentacion para Personas                      | 50.000.000           |
|        | 320   |      |         | 30   | 001  | 10  | Textiles y Vestuarios                           | 50.000.000           |
|        |       | 323  |         | 30   | 001  | 10  | Confecciones Textiles                           | 50.000.000           |
|        | 340   |      |         | 30   | 001  | 10  | Bienes de Cons. de Ofic. e Insumos              | 30.000.000           |
|        |       | 342  |         | 30   | 001  | 10  | Utiles de Escritorio, Oficinas y Enseres        | 30.000.000           |
|        | 350   |      |         | 30   | 001  | 10  | Productos e Instrumentos Quimicos y Medicinales | 10.000.000           |
|        |       | 352  |         | 30   | 001  | 10  | Productos Farmaceuticos y Medicinales           | 10.000.000           |
|        | 390   |      |         | 30   | 001  | 10  | Otros Bienes de Consumo                         | 30.000.000           |
|        |       | 399  |         | 30   | 001  | 10  | Bienes de Consumos Varios                       | 30.000.000           |
| 800    |       |      |         |      |      |     | <b>TRANSFERENCIAS</b>                           | <b>1.454.537.625</b> |
|        | 840   |      |         |      |      |     | Transferencias Corr. al Sector Privado          | 1.454.537.625        |
|        |       | 841  |         | 30   | 001  | 10  | Becas   | 280.000.000          |
|        |       | 842  | 001     | 30   | 001  | 10  | Aporte a Entidades Educat. e Inst. S. F. L.     | 426.537.625          |
|        |       |      | 005     | 30   | 001  | 10  | Aporte a Entidades Deportivas                   | 400.000.000          |
|        |       |      | 006     | 30   | 001  | 10  | Aporte Fiesta Patronal                          | 150.000.000          |
|        |       | 842  | 001     | 30   | 007  | 10  | Aporte a Entidades Educat. e Inst. S. F. L.     | 198.000.000          |



0000011





Hernandarias

MUNICIPALIDAD DE HERNANDARIAS  
JUNTA MUNICIPAL

Avda.Cesar Gianotti esq. Jose Asuncion Flores

Tel. 0631-22212

Alto Parana

Paraguay

Tipo de Presupuesto:

Programa :

Actividad/Programa :

Unidad Responsable

2

Programa Sustantivo

1

Servicios Municipales

3


Mejoramiento de Infraestructura Publica y Servicios

Direccion de Servicios de Obras Publicas y Servicios

| Código |       |      |         |      |      |     | Concepto  | Monto                |
|--------|-------|------|---------|------|------|-----|---|----------------------|
| Grupo  | Subgr | ObjG | Detalle | F.F. | O.F. | Dep |   |                      |
| 100    |       |      |         |      |      |     | <b>TOTAL GASTOS</b>                                 | <b>1.542.784.820</b> |
| 100    |       |      |         |      |      |     | <b>GASTOS CORRIENTES</b>                            | <b>1.542.784.820</b> |
|        |       |      |         |      |      |     | <b>SERVICIOS PERSONALES</b>                         | <b>937.424.820</b>   |
|        | 110   |      |         |      |      |     | Remuneraciones Básicas                              | 389.702.300          |
|        |       | 111  |         | 30   | 001  | 10  | Sueldos   | 359.725.200          |
|        |       | 114  |         | 30   | 001  | 10  | Aguinaldo   | 29.977.100           |
|        | 130   |      |         |      |      |     | Asignaciones Complementarias                        | 111.572.520          |
|        |       | 133  |         | 30   | 001  | 10  | Bonificaciones y Gratificaciones                    | 75.600.000           |
|        |       | 134  |         | 30   | 001  | 10  | Aporte Jubilatorio del Empleador                    | 35.972.520           |
|        | 140   |      |         |      |      |     | Personal Contratado                                 | 436.150.000          |
|        |       | 144  |         | 30   | 001  | 10  | Jornales  | 436.150.000          |
|        |       | 145  |         | 30   | 001  | 10  | Honorarios Profesionales                            | 0                    |
| 200    |       |      |         |      |      |     | <b>SERVICIOS NO PERSONALES</b>                      | <b>46.000.000</b>    |
|        | 230   |      |         | 30   | 001  | 10  | Pasajes y Viaticos                                  | 20.000.000           |
|        |       | 232  |         | 30   | 001  | 10  | Viaticos y Movilidad                                | 20.000.000           |
|        | 240   |      |         | 30   | 001  | 10  | Gastos por Serv. Aseo, Mantenim. y R.               | 20.000.000           |
|        |       | 242  |         | 30   | 001  | 10  | Mant. Y reparaciones menores de edificios y locales | 20.000.000           |
|        | 250   |      |         | 30   | 001  | 10  | Alquileres y Derechos                               | 6.000.000            |
|        |       | 252  |         | 30   | 001  | 10  | Alquiler de Maquinarias y Equipos                   | 6.000.000            |
| 300    |       |      |         |      |      |     | <b>BIENES DE CONSUMO</b>                            | <b>559.360.000</b>   |
|        | 350   |      |         | 30   | 001  | 10  | Productos e Instrumentos Químicos y Medicinales     | 70.000.000           |
|        |       | 352  |         | 30   | 001  | 10  | Productos Farmaceuticos y Medicinales               | 30.000.000           |
|        |       | 354  |         | 30   | 001  | 10  | Insecticidas, Fumigantes y Otros                    | 40.000.000           |
|        | 390   |      |         | 30   | 001  | 10  | Otros Bienes de Consumo                             | 489.360.000          |
|        |       | 392  |         | 30   | 001  | 10  | Cubiertas y Camaras de Aire                         | 200.000.000          |
|        |       | 398  |         | 30   | 001  | 10  | Productos e Insumos no Metalicos                    | 100.000.000          |
|        |       | 399  |         | 30   | 001  | 10  | Bienes de Consumos Varios                           | 189.360.000          |



0000012



Hernandarias

MUNICIPALIDAD DE HERNANDARIAS  
JUNTA MUNICIPAL

Avda.Cesar Gianotti esq. Jose Asuncion Flores

Alto Parana

Tel. 0631-22212

Paraguay

Tipo de Presupuesto:  
Programa :  
Actividad/Programa :  
Unidad Responsable


|   |  |
|---|--|
| 2 | Programa Sustantivo                            |
| 1 | Servicios Municipales                          |
| 4 | Mejoramiento del Transporte Publico y Transito |
|   | Dirección de Seguridad y Tránsito              |

| Código |       |      |         |      |      |     | Concepto  | Monto                |
|--------|-------|------|---------|------|------|-----|---|----------------------|
| Grupo  | Subgr | ObjG | Detalle | F.F. | O.F. | Dep |   |                      |
| 100    |       |      |         |      |      |     | <b>TOTAL GASTOS</b>   | <b>1.924.238.740</b> |
| 100    |       |      |         |      |      |     | <b>GASTOS CORRIENTES</b>  | <b>1.924.238.740</b> |
|        |       |      |         |      |      |     | <b>SERVICIOS PERSONALES</b>   | <b>1.394.238.740</b> |
|        | 110   |      |         |      |      |     | Remuneraciones Básicas  | 411.641.100          |
|        |       | 111  |         | 30   | 001  | 10  | Sueldos   | 379.976.400          |
|        |       | 114  |         | 30   | 001  | 10  | Aguinaldo   | 31.664.700           |
|        | 120   |      |         |      |      |     | Remuneraciones Temporales   | 20.000.000           |
|        |       | 123  |         | 30   | 001  | 10  | Remuneraciones Extraordinarias  | 20.000.000           |
|        | 130   |      |         |      |      |     | Asignaciones Complementarias  | 49.997.640           |
|        |       | 133  |         | 30   | 001  | 10  | Bonificaciones y Gratificaciones  | 12.000.000           |
|        |       | 134  |         | 30   | 001  | 10  | Aporte Jubilatorio del Empleador  | 37.997.640           |
|        | 140   |      |         |      |      |     | Personal Contratado   | 912.600.000          |
|        |       | 144  |         | 30   | 001  | 10  | Jornales  | 867.100.000          |
|        |       | 145  |         | 30   | 001  | 10  | Honorarios Profesionales  | 45.500.000           |
| 200    |       |      |         |      |      |     | <b>SERVICIOS NO PERSONALES</b>  | <b>30.000.000</b>    |
|        | 230   |      |         | 30   | 001  | 10  | Pasajes y Viaticos  | 10.000.000           |
|        |       | 232  |         | 30   | 001  | 10  | Viaticos y Movilidad  | 10.000.000           |
|        | 240   |      |         | 30   | 001  | 10  | Gastos por Serv. Aseo, Mantenim. y R.                                     | 20.000.000           |
|        |       | 243  |         | 30   | 001  | 10  | Mant. y Reparaciones Menores de Maquinarias, Equipos y Muebles de Oficina | 20.000.000           |
| 300    |       |      |         |      |      |     | <b>BIENES DE CONSUMO</b>  | <b>500.000.000</b>   |
|        | 320   |      |         | 30   | 001  | 10  | Textiles y Vestuarios   | 70.000.000           |
|        |       | 322  |         | 30   | 001  | 10  | Prendas de Vestir   | 70.000.000           |
|        | 330   |      |         | 30   | 001  | 10  | Productos de Papel, Cartón e Impresos                                     | 330.000.000          |
|        |       | 333  |         | 30   | 001  | 10  | Productos de Artes Graficas   | 330.000.000          |
|        | 340   |      |         | 30   | 001  | 10  | Bienes de Cons. de Ofic. e Insumos  | 100.000.000          |
|        |       | 341  |         | 30   | 001  | 10  | Elementos de Limpieza   | 50.000.000           |
|        |       | 342  |         | 30   | 001  | 10  | Utiles de Escritorio, Oficinas y Enseres                                  | 50.000.000           |



0000013





Hernandarias

MUNICIPALIDAD DE HERNANDARIAS  
JUNTA MUNICIPAL

Avda.Cesar Gianotti esq. Jose Asuncion Flores

Alto Parana

Tel. 0631-22212

Paraguay

Tipo de Presupuesto:

Programa :

Actividad/Programa :


Unidad Responsable

|   |   |
|---|---|
| 2 | Programa Sustantivo                     |
| 1 | Servicios Municipales                   |
| 5 | Proteccion e Inclusion Social           |
|   | Direccion de Desarrollo Humano y Social |

| Código |       |      |         |      |      |     | Concepto  | Monto         |
|--------|-------|------|---------|------|------|-----|---|---------------|
| Grupo  | Subgr | ObjG | Detalle | F.F. | O.F. | Dep |   |               |
| 100    |       |      |         |      |      |     | TOTAL GASTOS                                    | 1.006.478.007 |
| 100    |       |      |         |      |      |     | GASTOS CORRIENTES                               | 1.006.478.007 |
|        |       |      |         |      |      |     | SERVICIOS PERSONALES                            | 204.713.160   |
|        | 110   |      |         |      |      |     | Remuneraciones Básicas                          | 129.737.400   |
|        |       | 111  |         | 30   | 001  | 10  | Sueldos   | 119.757.600   |
|        |       | 114  |         | 30   | 001  | 10  | Aguinaldo                                       | 9.979.800     |
|        | 130   |      |         |      |      |     | Asignaciones Complementarias                    | 35.975.760    |
|        |       | 133  |         | 30   | 001  | 10  | Bonificaciones y Gratificaciones                | 24.000.000    |
|        |       | 134  |         | 30   | 001  | 10  | Aporte Jubilatorio del Empleador                | 11.975.760    |
|        | 140   |      |         |      |      |     | Personal Contratado                             | 39.000.000    |
|        |       | 145  |         | 30   | 001  | 10  | Honorarios Profesionales                        | 39.000.000    |
| 200    |       |      |         |      |      |     | SERVICIOS NO PERSONALES                         | 30.000.000    |
|        | 270   |      |         | 30   | 001  | 10  | Servicio Social                                 | 30.000.000    |
|        |       | 272  |         | 30   | 001  | 10  | Asistencia Social                               | 30.000.000    |
| 300    |       |      |         |      |      |     | BIENES DE CONSUMO                               | 521.764.847   |
|        | 310   |      |         | 30   | 001  | 10  | Productos Alimenticios                          | 411.764.847   |
|        |       | 311  |         | 30   | 001  | 10  | Alimentacion para Personas                      | 411.764.847   |
|        | 350   |      |         | 30   | 001  | 10  | Productos e Instrumentos Quimicos y Medicinales | 110.000.000   |
|        |       | 352  |         | 30   | 001  | 10  | Productos Farmaceuticos y Medicinales           | 110.000.000   |
| 800    |       |      |         |      |      |     | TRANSFERENCIAS                                  | 250.000.000   |
|        | 840   |      |         |      |      |     | Transferencias Corr. al Sector Privado          | 250.000.000   |
|        |       | 846  | 30      | 001  | 10   |     | Subsidio y Asist. Social a Pers. y Fam. S.P.    | 150.000.000   |
|        |       | 846  | 30      | 007  | 10   |     | Subsidio y Asist. Social a Pers. y Fam. S.P.    | 100.000.000   |



0000014



Hernandarias

MUNICIPALIDAD DE HERNANDARIAS  
JUNTA MUNICIPAL

Avda.Cesar Gianotti esq. Jose Asuncion Flores

Alto Parana

Tel. 0631-22212

Paraguay

Tipo de Presupuesto:

Programa :

Actividad/Programa :

Unidad Responsable

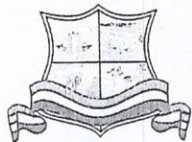
|   |  |
|---|--|
| 2 | Programa Sustantivo                                      |
| 1 | Servicios Municipales                                    |
| 6 | Mejoramiento del Plan de Desarrollo Humano y Territorial |
|   | Direccion de Planificacion Urbana                        |

| Código |       |      |         |      |      |     | Concepto   | Monto                |
|--------|-------|------|---------|------|------|-----|--|----------------------|
| Grupo  | Subgr | ObjG | Detalle | F.F. | O.F. | Dep |  |                      |
| 100    |       |      |         |      |      |     | <b>TOTAL GASTOS</b>  | <b>4.582.653.220</b> |
| 100    |       |      |         |      |      |     | <b>GASTOS CORRIENTES</b>                                   | <b>4.582.653.220</b> |
|        |       |      |         |      |      |     | <b>SERVICIOS PERSONALES</b>                                | <b>3.014.653.220</b> |
|        | 110   |      |         |      |      |     | Remuneraciones Básicas                                     | 366.978.300          |
|        |       | 111  |         | 30   | 001  | 10  | Sueldos  | 338.749.200          |
|        |       | 114  |         | 30   | 001  | 10  | Aguinaldo  | 28.229.100           |
|        | 120   |      |         |      |      |     | Remuneraciones Temporales                                  | 20.000.000           |
|        |       | 123  |         | 30   | 001  | 10  | Remuneraciones Extraordinarias                             | 20.000.000           |
|        | 130   |      |         |      |      |     | Asignaciones Complementarias                               | 92.674.920           |
|        |       | 133  |         | 30   | 001  | 10  | Bonificaciones y Gratificaciones                           | 58.800.000           |
|        |       | 134  |         | 30   | 001  | 10  | Aporte Jubilatorio del Empleador                           | 33.874.920           |
|        | 140   |      |         |      |      |     | Personal Contratado  | 2.535.000.000        |
|        |       | 144  |         | 30   | 001  | 10  | Jornales   | 2.535.000.000        |
|        |       | 145  |         | 30   | 001  | 10  | Honorarios Profesionales                                   | 0                    |
| 200    |       |      |         |      |      |     | <b>SERVICIOS NO PERSONALES</b>                             | <b>418.000.000</b>   |
|        | 230   |      |         | 30   | 001  | 10  | Pasajes y Viaticos   | 40.000.000           |
|        |       | 232  |         | 30   | 001  | 10  | Viaticos y Movilidad                                       | 40.000.000           |
|        | 240   |      |         | 30   | 001  | 10  | Gastos por Serv. Aseo, Mantenim. y R.                      | 210.000.000          |
|        |       | 242  |         | 30   | 001  | 10  | Mant. Y reparaciones menores de edificios y locales        | 20.000.000           |
|        |       | 243  |         | 30   | 001  | 10  | Mant. Y Repar. Menores de maq. Equipos y muebles de oficir | 100.000.000          |
|        |       | 244  |         | 30   | 001  | 10  | Mant. Y repar. Menores de vehiculos                        | 90.000.000           |
|        | 250   |      |         | 30   | 001  | 10  | Alquileres y Derechos                                      | 168.000.000          |
|        |       | 251  |         | 30   | 001  | 10  | Alquiler de Edificios y Locales                            | 168.000.000          |
| 300    |       |      |         |      |      |     | <b>BIENES DE CONSUMO</b>                                   | <b>1.150.000.000</b> |
|        | 310   |      |         | 30   | 001  | 10  | Productos Alimenticios                                     | 120.000.000          |
|        |       | 311  |         | 30   | 001  | 10  | Alimentacion para Personas                                 | 120.000.000          |
|        | 320   |      |         | 30   | 001  | 10  | Textiles y Vestuarios                                      | 80.000.000           |
|        |       | 322  |         | 30   | 001  | 10  | Prendas de Vestir  | 80.000.000           |
|        | 360   |      |         | 30   | 001  | 10  | Combustibles y Lubricantes                                 | 900.000.000          |
|        |       | 361  |         | 30   | 001  | 10  | Combustibles   | 730.000.000          |
|        |       | 362  |         | 30   | 001  | 10  | Lubricantes  | 170.000.000          |
|        | 390   |      |         | 30   | 001  | 10  | Otros Bienes de Consumo                                    | 50.000.000           |
|        |       | 391  |         | 30   | 001  | 10  | Bienes de Consumos Varios                                  | 50.000.000           |



0000015





Hernandarias

MUNICIPALIDAD DE HERNANDARIAS  
JUNTA MUNICIPAL

Avda.Cesar Gianotti esq. Jose Asuncion Flores

Alto Parana

Tel. 0631-22212

Paraguay

Tipo de Presupuesto: 02 Programa Sustantivo  
Programa : 02 Desarrollo Municipal  
Actividad/Programa : 1 Royalties y Compensaciones

| Código |      |      |      |      | Concepto   | Monto                 |
|--------|------|------|------|------|--|-----------------------|
| Grupo  | SubG | Objg | F.F. | O.F. |  |                       |
|        |      |      |      | Dep  |  |                       |
|        |      |      |      |      | <b>TOTAL GASTOS</b>                                    | <b>11.302.942.529</b> |
|        |      |      |      |      | <b>GASTOS CORRIENTES</b>                               | <b>2.260.588.506</b>  |
|        |      |      |      |      | <b>SERVICIOS PERSONALES</b>                            | <b>790.000.000</b>    |
| 100    | 140  |      |      |      | Personal Contratado                                    | 790.000.000           |
|        | 144  | 30   | 011  | 10   | Jornales   | 200.000.000           |
|        | 145  | 30   | 011  | 10   | Honorarios Profesionales                               | 590.000.000           |
| 200    | 240  |      |      |      | <b>SERVICIOS NO PERSONALES</b>                         | <b>380.000.000</b>    |
|        | 243  | 30   | 011  | 10   | Gastos por serv. De aseo, Mant y Reparaciones          | 250.000.000           |
|        |      |      |      |      | Mant. Y Repa Menores de Maquinarias, Equipos y Mueble: | 250.000.000           |
|        | 260  |      |      |      | <b>Servicios Técnicos y Profesionales</b>              | <b>180.000.000</b>    |
|        | 261  | 30   | 011  | 10   | De Informática y Sistemas Computarizados               | 180.000.000           |
| 300    | 360  |      |      |      | <b>BIENES DE CONSUMO E INSUMOS</b>                     | <b>1.090.588.506</b>  |
|        | 361  | 30   | 011  | 10   | Combustibles y Lubricantes                             | 820.000.000           |
|        | 362  | 30   | 011  | 10   | Combustibles   | 750.000.000           |
|        |      |      |      |      | Lubricantes  | 70.000.000            |
|        | 390  |      |      |      | Otros Bienes de Consumo                                | 270.588.506           |
|        | 392  | 30   | 011  | 10   | Cubiertas y Cámaras de Aire                            | 100.000.000           |
|        | 398  | 30   | 011  | 10   | Productos e Insumos no Metalicos                       | 170.588.506           |
| 400    |      |      |      |      | <b>GASTOS DE CAPITAL</b>                               | <b>9.042.354.023</b>  |
|        |      |      |      |      | <b>BIENES DE CAMBIO</b>                                | <b>2.800.000.000</b>  |
|        | 420  | 30   | 011  | 10   | Minerales  | 2.800.000.000         |
|        | 422  | 30   | 011  | 10   | Piedra, Arcilla, Cerámica, Arena y derivados           | 2.800.000.000         |
| 500    |      |      |      |      | <b>INVERSION FISICA</b>                                | <b>6.242.354.023</b>  |
|        | 520  | 30   | 011  | 10   | Construcciones   | 5.992.354.023         |
|        | 521  | 30   | 011  | 10   | Construccion de Obra de Uso Publicos                   | 5.992.354.023         |
|        | 540  | 30   | 011  | 10   | Adquisiciones de Equipos de Oficinas y Computacion     | 250.000.000           |
|        | 541  | 30   | 011  | 10   | Adqusición de Muebles y Enseres                        | 150.000.000           |
|        | 543  | 30   | 011  | 10   | Adquisición de Equipos de Computación                  | 100.000.000           |



0000016



Hernandarias

MUNICIPALIDAD DE HERNANDARIAS  
JUNTA MUNICIPAL

Avda.Cesar Gianotti esq. Jose Asuncion Flores

Tel. 0631-22212

Alto Parana

Paraguay

Tipo de Presupuesto: 02 Programa Susantivo  
Programa : 02 Desarrollo Municipal  
Actividad/Programa : 2 FONAE - Ley 7264/24

| Código |       |      |      |      | Concepto  | Monto             |               |
|--------|-------|------|------|------|---|-------------------|---------------|
| Grupd  | SubGr | Objg | F.F. | O.F. |   |                   |               |
|        |       |      |      |      |   | TOTAL GASTOS      | 3.422.212.738 |
|        |       |      |      |      |   | GASTOS DE CAPITAL | 3.422.212.738 |
|        |       |      |      |      |   | INVERSION FISICA  | 3.422.212.738 |
| 500    | 520   |      |      |      | Construcciones                                  | 3.022.212.738     |               |
|        |       | 522  | 30   | 092  | Construccion de Obra de Uso Institucional       | 3.022.212.738     |               |
|        | 540   |      |      |      | Adquisición de Equipos de Oficina y Computación | 400.000.000       |               |
|        |       | 541  | 30   | 092  | Adquisición de Muebles y Enseres                | 400.000.000       |               |



*[Handwritten signature]*



*[Handwritten signature]*



0000017





Hernandarias

MUNICIPALIDAD DE HERNANDARIAS  
JUNTA MUNICIPAL

Avda.Cesar Gianotti esq. Jose Asuncion Flores

Alto Parana

Tel. 0631-22212

Paraguay

Tipo de Presupuesto:

Programa :

Actividad/Programa :

Unidad Responsable

2

Programa Sustantivo

2

Desarrollo Municipal

3

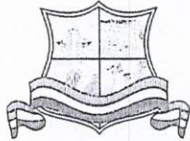
Inversiones en Infraestructuras y Obras Municipales

Dirección de Obras y Proyectos

| Código |       |      |         |      |      |     | Concepto  | Monto         |
|--------|-------|------|---------|------|------|-----|---|---------------|
| Grupo  | Subgr | ObjG | Detalle | F.F. | O.F. | Dep |   |               |
| 200    |       |      |         |      |      |     | TOTAL GASTOS                                    | 4.573.800.000 |
| 500    |       |      |         |      |      |     | GASTOS DE CAPITAL                               | 4.573.800.000 |
|        |       |      |         |      |      |     | INVERSION FISICA                                | 4.573.800.000 |
|        | 520   |      |         |      |      |     | Construcciones                                  | 3.953.800.000 |
|        |       | 521  |         | 30   | 001  | 10  | Construccion de Obra de Uso Publicos            | 3.953.800.000 |
|        | 530   |      |         |      |      |     | Adquisición de Máq., Equipos y H.M.             | 300.000.000   |
|        |       | 534  |         | 30   | 001  | 10  | Equipos Educativos y Recreacionales             | 300.000.000   |
|        |       |      |         |      |      |     |   | 0             |
|        | 540   |      |         |      |      |     | Adquisición de Equipos de Oficina y Computación | 320.000.000   |
|        |       | 541  |         | 30   | 001  | 10  | Adquisicion de Muebles y Enseres                | 70.000.000    |
|        |       | 543  |         | 30   | 001  | 10  | Adquisicion de Equipos de Computacion           | 250.000.000   |



0000018



Hernandarias

MUNICIPALIDAD DE HERNANDARIAS  
JUNTA MUNICIPAL

Avda.Cesar Gianotti esq. Jose Asuncion Flores

Tel. 0631-22212

Alto Parana

Paraguay

Tipo de Presupuesto:

Programa :

Actividad/Programa :

|   |
|---|
| 3 |
| 1 |
|   |

Programa de Servicio de la Deuda

Servicio de la Deuda

| Código |       |      |         |      |      |     | Concepto                                 | Monto         |
|--------|-------|------|---------|------|------|-----|--|---------------|
| Grupo  | Subgr | ObjG | Detalle | F.F. | O.F. | Dep |  |               |
|        |       |      |         |      |      |     | TOTAL GASTOS                             | 2.009.473.973 |
|        |       |      |         |      |      |     | GASTOS CORRIENTES                        | 359.473.973   |
|        |       |      |         |      |      |     | SERVICIO DE LA DEUDA                     | 359.473.973   |
| 700    | 710   |      |         |      |      |     | Intereses de la Deuda Pública Interna    | 359.473.973   |
|        |       | 711  |         | 30   | 001  | 10  | Intereses de la Deuda Pública Financiero | 359.473.973   |
|        |       |      |         |      |      |     | GASTOS DE CAPITAL                        | 1.650.000.000 |
|        |       |      |         |      |      |     | SERVICIO DE LA DEUDA                     | 1.650.000.000 |
| 700    | 730   |      |         |      |      |     | Amortización de la Deuda Pública Financ. | 1.650.000.000 |
|        |       | 731  |         | 30   | 001  | 10  | Amortización de la Deuda Pública Financ. | 1.650.000.000 |

Art.5º Los recursos del 15% para la Gobernación Departamental ; del 15% para los Municipios de Menores Recursos y el 1% para SNC proveniente de la recaudación del Impuesto Inmobiliario deberán ser depositados mensualmente por la Intendencia Municipal a través de la Unidad Administrativa.

Art.6º En la ejecución del Presupuesto de Ingresos y Gastos aprobado por la presente Ordenanza, se deberá dar estricto cumplimiento a las disposiciones Tributarias Municipales, la Ley Nº 3966/10 "Orgánica Municipal", Ley Nº 1535/99 "De Administración Financiera del Estado", y el Decreto del Poder Ejecutivo Nº 8127/2000 "Por el Cual se Establecen las Disposiciones Legales y Administrativas Que Reglamentan la Implementación de la Ley Nº 1535/99 De Administración Financiera del Estado, y el Funcionamiento del Sistema Integrado de Administración Financiera (SIAF)", así mismo la Ley Nº 2051/2003 "De Contrataciones Públicas", la Ley Nº 1626/2000 "De la Función Pública", y todas las disposiciones legales que rigen en la materia.

Art.7º Comunicar a quienes corresponda y cumplido archivar.-

DADA EN LA SALA DE SESIONES DE LA JUNTA MUNICIPAL A LOS VEINTE DIAS DEL MES DE NOVIEMBRE DEL AÑO DOS MIL VEINTICUATRO.



ABG. DANIEL FLECHA MEDINA  
Secretario Junta Municipal



ABG. CELESTINO ANTONIO GONZALEZ VIERA  
Presidente Junta Municipal

Hernandarias, 21 de Noviembre de 2024

Jengase por Ordenanza. Remitase copias de conformidad al art. 43 de la ley 3.966 Organica Municipal, cumplido archivar



ESCR. SANDRA VIOLETA MARTINEZ GUERRERO  
Secretaria General



LIC. EMILIANO NELSON CANO OZUNA  
Intendente Municipal

0000019