

ANEXO 3

- Tabla Comparativa de Precios
- Planilla de Cotizaciones a la fecha de apertura de ofertas
- Planilla de Evaluación de la Capacidad Financiera



CUADRO COMPARATIVO

LPI ANDE N°1826"Adquisición de Equipos de Protección para Baja y Media Tensión"


ID:444562

Tipo de Cambio: 1USD =7632,10

ITEM	DESCRIPCION	PIROY S.A.						ELECTROPAR S.A.						SAS PARAGUAY S.A.					
		MARCA	PROCEDENCIA	CANTIDAD	UNIDAD DE MEDIDA	PRECIO UNITARIO O USD	PRECIO TOTAL USD	MARCA	PROCEDENCIA	CANTIDAD	UNIDAD DE MEDIDA	PRECIO UNITARIO O USD	PRECIO TOTAL USD	MARCA	PROCEDENCIA	CANTIDAD	UNIDAD DE MEDIDA	PRECIO UNITARIO O USD	PRECIO TOTAL USD
1	Descargador de sobretensión para Media Tensión	JINNIU	CHINA	23.000	UNIDAD	22,81	524.630	YIKUN ELECTRIC	CHINA	23.000	UNIDAD	22,87	526.010	MAURIZIO	BRASIL	23.000	UNIDAD	23,64	543.720
2	Seccionador Fusible Unipolar Tipo NH para líneas Aereas de BT	NO COTIZA	-	800	UNIDAD	-	NO COTIZA	LCT	ARGENTINA	800	UNIDAD	56,16	44.924,99	SMICO	CHINA	800	UNIDAD	51,95	41.561,61
3	Seccionador Fusible Unipolar Tipo Expulsión para Intemperie en MT	BALESTRO	BRASIL	20.300	UNIDAD	62,83	1.275.430,80	YIKUN ELECTRIC	CHINA	20.300	UNIDAD	34,97	709.891	MAURIZIO	BRASIL	20.300	UNIDAD	40,57	823.571
4	Seccionador Unipolar Tipo Cuchilla con aislador para Intemperie en Media Tensión	HUBBELL	BRASIL	2500	UNIDAD	124,17	310.431,93	STI	BRASIL	2500	UNIDAD	103,98	259.950,00	MAURIZIO	BRASIL	2500	UNIDAD	104,97	262.425,00

C.P. Lailiana R. Ortiz B.
Directora de Contrataciones Públicas
DCF - UOC ANDE

ESCAN S.A.						COMPANÍA COMERCIAL DEL PARAGUAY S.A. - CCP S.A.						INGENIERIA, SISTEMAS Y CONSULTORIA S.A. - ISC					
MARCA	PROCEDENCIA	CANTIDAD	UNIDAD DE MEDIDA	PRECIO UNITARIO USD	PRECIO TOTAL USD	MARCA	PROCEDENCIA	CANTIDAD	UNIDAD DE MEDIDA	PRECIO UNITARIO USD	PRECIO TOTAL USD	MARCA	PROCEDENCIA	CANTIDAD	UNIDAD DE MEDIDA	PRECIO UNITARIO USD	PRECIO TOTAL USD
YIKUN ELECTRIC	CHINA	23.000	UNIDAD	22,84	525.320	CHANGAN	CHINA	23.000	UNIDAD	23,62	543.260	JINNIU	CHINA	23.000	UNIDAD	23,40	538.200
NO COTIZA	-	800	UNIDAD	-	NO COTIZA	NO COTIZA	-	800	UNIDAD	-	NO COTIZA	RAG	CHINA	800	UNIDAD	34,50	27.600
YIKUN ELECTRIC	CHINA	20300	UNIDAD	34,90	708.470	NO COTIZA	-	20.300	UNIDAD	-	NO COTIZA	NO COTIZA	-	20.300	UNIDAD	-	NO COTIZA
NO COTIZA	-	2500	UNIDAD	-	NO COTIZA	NO COTIZA	-	2.500	UNIDAD	-	NO COTIZA	NO COTIZA	-	2.500	UNIDAD	-	NO COTIZA


C.P. Lilia R. Ortiz B.
Directora de Contrataciones Públicas
DCH - UOC - ANDE

Nota Piro 'y N° 431/2024

Asunción, 8 de octubre del 2024

Señores
ADMINISTRACIÓN NACIONAL DE ELECTRICIDAD (ANDE)
Avda. España y Padre Cardozo
Asunción – Paraguay

Ref: Licitación Pública Internacional ANDE N° 1856/2024 para " Adquisición de equipos de protección para baja y media tensión" ID:444.562

CC: Ing. Carlos Rodriguez; Lilian Martinez; Atilio Ocampos; Matías Blanco
Comité de Evaluación de Ofertas

De nuestra mayor consideración:

Nos dirigimos a ustedes en respuesta a la nota CEO Nro.9 recibida en fecha 08/10/2024 a fin de presentar la descomposición de precios ofertados correspondiente al ítem 1 del llamado de referencia:

Ítem	Descripción del Bien	PRECIO REFERENCIAL UNITARIO	PRECIO OFERTADO UNITARIO	COSTO DEL BIEN UNITARIO	IMPUESTOS Y CARGAS SOCIALES	GASTOS ADMINISTRATIVOS	RENTABILIDAD
1	Descargador de sobretension para Media Tension	\$ 48,85	\$ 22,81	\$ 19,39	\$ 0,39	\$ 0,58	\$ 2,45

Ítem	Descripción del Bien	PRECIO REFERENCIAL TOTAL	PRECIO OFERTADO TOTAL	COSTO DEL BIEN TOTAL	IMPUESTOS Y CARGAS SOCIALES	GASTOS ADMINISTRATIVOS	RENTABILIDAD
1	Descargador de sobretension para Media Tension	\$1.123.550,00	\$ 524.630,00	\$445.970,00	\$ 8.970,00	\$ 13.340,00	\$ 56.350,00

Sin otro particular, les saludamos con nuestra mayor estima y consideración.

Muy atentamente,

Firma.....Justa E. Leite Figueredo
Representante Legal
Lic. Elizabeth Leite
En Calidad de Representante Legal
PIRO'Y S.A.

.....
Tel.: (021) 249 2000
Fax.: (021) 249 2351
Avda. Artigas 988 c/ Cusmanish
Email: licitaciones@lumicorp.com.py
Asunción, Paraguay
PIRO'Y S.A.
.....



Asunción, 09 de octubre de 2024.

Señora
Lilian Martínez
NEM2
Administración Nacional de Electricidad - ANDE
Av. España 1268
Asunción, Paraguay

Referencia: Licitación Pública Internacional N° 1826/2024 “Adquisición de equipos de protección para baja y media tensión” ID 444.562

Asunto: Respuesta Fax CEO N° 11.


De nuestra mayor consideración:

Por medio del presente y según solicitado en su fax de la referencia detallamos el desglose de composición de precios del ítem 3 según el pliego de bases y condiciones:

ÍTEM	DESCRIPCIÓN DEL BIEN	PRECIO REFERENCIAL	PRECIO OFERTADO	COSTO DEL BIEN	IMPUESTOS Y CARGAS SOCIALES	GASTOS ADMINISTRATIVOS	RENTABILIDAD
3	Seccionador Fusible Unipolar Tipo Expulsión para Intemperie en Media Tensión	USD 1.499.764,00	USD 708.470,00	USD 538.470,00	USD 92.101,00	USD 54.804,00	USD 23.095,00

Sin más, aprovechamos la oportunidad para saludarles muy cordialmente.

Atentamente,


Ing. Gustavo Aquino
Representante Legal
ESCAN S.A

Asunción, 09 de octubre del 2024

Señora
Ing. Lilian Martínez Santacruz
Comité de Evaluación de Ofertas
Administración Nacional de Electricidad (ANDE)
Asunción – Paraguay
Presente
Ref: Licitación Pública Internacional ANDE N° 1826/2024 “Adquisición de equipos de Protección para Baja y Media Tensión”
ID (portal): 444562

De mi consideración:

Tengo el agrado de dirigirme a usted con relación al llamado de referencia y en respuesta a la **Nota CEO N° 12 de fecha 08/10/2024**, en la cual nos solicitan la Composición de Precios:

1) Seccionador Unipolar tipo cuchilla con aislador para intemperie en MT

ÍTEM	Descripción del bien	Precio referencial	Precio ofertado	Costo del bien	Impuestos y cargas sociales	Gastos administrativos	Rentabilidad
4							

ÍTEM 4				
Oferentes	Precio Unitario Ofertado			Porcentaje de variación con relación al Costo estimado:
	Precio Unitario: US\$	13%	Precio Unitario: US\$	C.E.: US\$:
ELECTROPAR S.A.	103,98	13,52	117,50	-40,95

ÍTEM 4				
Oferentes	Precio Unitario Ofertado			Porcentaje de variación con relación al Costo estimado:
	Precio Unitario: US\$	13%	Precio Unitario: US\$	C.E.: US\$:
ELECTROPAR S.A.	259.950,00	33.793,50	293.743,50	-40,95

Se adjunta composición de precios del ítem 4

Sin otro motivo en particular, me despido muy atentamente.


JOSE RENE PEREZ P.
Director - Presidente
ELECTROPAR S.A.
Presidente

 **ELECTROPAR**
Tel: +595 21 616-7109
Avda. Aviadores del Chaco 2806 esq. Cañada
Edificio Plaza Center Molas López – Piso 2
Asunción, Paraguay




licitaciones@electropar.com.py | www.electropar.com.py
(021) 616 7165 | (021) 616 7109

Casa Central Av. República Argentina N° 1778 (021) 616 7000
Aviadores Av. Aviadores del Chaco N° 3051 (021) 616 7940
Lambaré Av. Cacique Lambaré esq. Juan Francisco Recalde (021) 616 7900
San Lorenzo Ruta Mariscal Estigarribia Km. 10 (021) 616 7960
CDE Calle Octavio Bosch esq. Coronel José J. Sánchez km4
Barrio Pablo Rojas (021) 616 7980
Centro de Distribución Pícuiba casi Ruta Transchaco (021) 616 7800

COMPOSICIÓN DE PRECIOS DEL ÍTEM 4

Composición de Precios - Art. N° 4 Resolución DNCP N° 454/2024

Item	Descripción del Bien	Precio Referencial	Precio Ofertado	Costo del Bien	Impuestos y Cargas Sociales	Gastos Administrativos	Rentabilidad
4	Equipo de Protección - Seccionador Unipolar Tipo Cuchilla con Aislador para Intemperie en Media Tensión	USD 198,99	USD 103,98	USD 90,39	USD 9,45	USD 1,60	USD 2,54

Firma:  **JOSE RENE PEREZ P.**
Director - Presidente
ELECTROPAR S.A.
Nombre del firmante: Jose Rene Perez
En calidad de: Presidente



PLANILLA DE COTIZACIONES AL MARTES 27 DE AGOSTO DEL 2024

MONEDA	ME/USD.	₡ / ME
DÓLAR ESTADOUNIDENSE	1,0000	7.632,10
YEN JAPONÉS	144,1900	52,93
LIBRA ESTERLINA *	1,3233	10.099,56
FRANCO SUIZO	0,8435	9.048,13
CORONA SUECA	10,1767	749,96
CORONA DANESA	6,6802	1.142,50
CORONA NORUEGA	10,4786	728,35
REAL BRASILEÑO	5,5031	1.386,87
PESO ARGENTINO	948,7280	8,04
DÓLAR CANADIENSE	1,3459	5.670,63
RAND SUDAFRICANO	17,7374	430,28
DERECHOS ESPECIALES DE GIRO (FMI)	1,3495	10.299,52
ONZA DE ORO *	2.512,6400	19.176.719,74
PESO CHILENO	906,2500	8,42
EURO *	1,1167	8.522,77
PESO URUGUAYO	40,2800	189,48
DÓLAR AUSTRALIANO *	0,6779	5.173,80
YUAN RENMINBI DE CHINA	7,1240	1.071,32
DÓLAR DE SINGAPUR	1,3028	5.858,23
BOLIVIANO	6,8540	1.113,52
SOL PERUANO	3,7399	2.040,72
DÓLAR NEOZELANDÉS	0,6236	4.759,38
PESO MEXICANO	19,6432	388,54
PESO COLOMBIANO	4.043,9000	1,89
DÓLAR TAIWANÉS	31,9250	239,06
DIRHAM DE LOS EMIRATOS ÁRABES UNIDOS	3,6724	2.078,23

(*) USD x GBP, DEG, EUR, XAU, AUD.

(**) Moneda Extranjera (ME) | Dólar Americano (USD) | Guaraní (₡)



MEMORÁNDUM

DD/NEM2/5018/2024

A : Dpto. de Estudios Económicos Financieros y Bancarios.
De : Comité de Evaluación - LPI ANDE N° 1826/2024
Lugar y Fecha : Asunción, 03 de setiembre de 2024

Objeto: Solicitar Verificación

Solicitamos su colaboración para la realización de los análisis financieros de las ofertas presentadas, de conformidad a lo estipulado en el Sección “Requisitos de Evaluación y Criterios de Evaluación y”, del Pliego de Bases y Condiciones de la Licitación Pública Internacional ANDE – N° 1826/2024, “Adquisición de Equipos de Protección de Baja y Media Tensión - ID: 444562.

Se adjuntan las correspondientes carpetas originales de las ofertas presentadas, así como también la copia del acta de apertura.

Atentamente,



Lilian Martinez,
NEM 2

Recibí. 6Carpetas originales

Nombre. JORGE L. BORTON R.

Fecha. 03/09/2024 Hora: 14: 31

MISIÓN DE LA ANDE:
Satisfacer las necesidades de energía eléctrica del país para contribuir a su desarrollo y al bienestar de la población, con responsabilidad social y ambiental, promoviendo la excelencia en la administración de los recursos y en la prestación de sus servicios.



MEMORÁNDUM

DD/NEM2/5018/2024

A : Dpto. de Estudios Económicos Financieros y Bancarios.
De : Comité de Evaluación - LPI ANDE N° 1826/2024
Lugar y Fecha : Asunción, 03 de setiembre de 2024

Objeto: Solicitar Verificación

Solicitamos su colaboración para la realización de los análisis financieros de las ofertas presentadas, de conformidad a lo estipulado en el **Sección “Requisitos de Evaluación y Criterios de Evaluación y”**, del Pliego de Bases y Condiciones de la Licitación Pública Internacional ANDE – N° 1826/2024, “Adquisición de Equipos de Protección de Baja y Media Tensión - ID: 444562.

Se adjuntan las correspondientes carpetas originales de las ofertas presentadas, así como también la copia del acta de apertura.

Atentamente,


Lilian Martinez,
NEM 2

Recibí.Carpetas originales

Nombre.....

Fecha:.....Hora:.....

MISIÓN DE LA ANDE:
Satisfacer las necesidades de energía eléctrica del país para contribuir a su desarrollo y al bienestar de la población, con responsabilidad social y ambiental, promoviendo la excelencia en la administración de los recursos y en la prestación de sus servicios.

AL: ING. LILIAN MARTINEZ (MIEMBRO DEL COMITÉ DE EVALUACIÓN)

Nos dirigimos a Usted en relación al pedido de Análisis de la Capacidad Financiera de la LICITACIÓN PÚBLICA INTERNACIONAL ANDE N° 1826/2024 "ADQUISICIÓN DE EQUIPOS DE PROTECCIÓN PARA BAJA Y MEDIA TENSION".

Al respecto, solicitamos a usted y por su intermedio a las siguientes firmas:

- PIRO'Y S.A., Balance General y Estado de Resultados del año 2022 y 2023.
- ESCAN S.A., Balance General y Estado de Resultados del año 2022 y 2023.

Lo solicitado se requiere conforme a lo establecido en el **Pliego de Bases y Condiciones**, en la **Sección Capacidad Financiera** el cual establece lo sgte:

Fotocopias simples de Balances Generales y Cuadro de Estado de Resultados de los tres (3) ejercicios cerrados (2021, 2022 y 2023) para contribuyente de IRACIS/IRE. Los mismos deberán estar completos, incluidas todas las notas a los estados financieros y deben corresponder a períodos contables ya completados (no se solicitarán ni aceptarán estados financieros de períodos parciales). En reemplazo se podrá presentar la Constancia de Registro de Proveedores, el documento deberá estar en estado activo.

Obs.: La Convocante verificará en el Registro de Proveedores, a fin de obtener los balances de los respectivos años aunque figure como vencido, siempre que no esté como en estado erróneo.

Con ruego de respuesta en la brevedad posible, considerando el plazo de adjudicación establecido en el Art. 55 de la Ley N° 7021/2022.

Atentamente,

DA/jb


Jean Denis Amarilla
Dpto. Estudios Económicos
Financieros y Bancarios

A: ING. LILIAN MARTÍNEZ (MIEMBRO DEL COMITÉ DE EVALUACIÓN)

Señora Jefa:

Se remite, a su consideración, la evaluación de la Capacidad Financiera de los Oferentes de la **LICITACIÓN PÚBLICA INTERNACIONAL ANDE N° 1826/2024 "ADQUISICIÓN DE EQUIPOS DE PROTECCIÓN PARA BAJA Y MEDIA TENSIÓN"**.

La evaluación de la Capacidad Financiera de la empresa oferente, ha sido realizada conforme a lo estipulado en el Ítem Capacidad Financiera de la sección Requisitos de Participación y Criterios de Evaluación del Pliego de Bases y Condiciones de la Licitación de referencia. La evaluación de los Ratios de Liquidez, Endeudamiento y Rentabilidad, fueron realizados utilizando el promedio de los mejores tres (3) últimos ejercicios fiscales, correspondientes a los años 2021, 2022 y 2023, según lo establecido en el Pliego de Bases y Condiciones.

Se presenta a continuación los resultados obtenidos:

EMPRESA	CONDICIONES DEL PLIEGO DE BASES Y CONDICIONES - CALIFICACIÓN		
	RATIO DE LIQUIDEZ	ENDEUDAMIENTO	RENTABILIDAD
1) PIRO'Y S.A.	CUMPLE	CUMPLE	CUMPLE
2) ELECTROPAR S.A.	CUMPLE	CUMPLE	CUMPLE
3) SAS PARAGUAY S.A.	CUMPLE	CUMPLE	CUMPLE
4) ESCAN S.A.	CUMPLE	CUMPLE	CUMPLE
5) COMPAÑÍA COMERCIAL DEL PARAGUAY S.A. - CCP S.A.	CUMPLE	CUMPLE	CUMPLE
6) INGENIERÍA, SISTEMA Y CONSULTORÍA S.A. - ISC S.A.	CUMPLE	CUMPLE	CUMPLE

Al mismo tiempo, adjuntamos las planillas de cálculos y procedemos a la devolución de los documentos de la mencionada Licitación.

Atentamente,

Da/gb


Econ. Denis Amarilla
Opto. Estudios Económicos
Financieros y Bancarios


LICITACIÓN PÚBLICA INTERNACIONAL ANDE N° 1826/2024 “ADQUISICIÓN DE EQUIPOS DE PROTECCIÓN PARA BAJA Y MEDIA TENSIÓN”
EVALUACIÓN DE LA CAPACIDAD FINANCIERA
EXPRESADA EN GUARANIES

1) PIRO'Y S.A.				
RATIO DE LIQUIDEZ				
CUENTA	Año 2023	Año 2022	Año 2021	PROMEDIO
ACTIVO CORRIENTE	283.918.055.368	292.604.959.482	292.070.149.438	
PASIVO CORRIENTE	205.172.649.895	177.667.150.433	158.300.907.965	
ÍNDICE DE LIQUIDEZ CORRIENTE	1,38	1,65	1,85	1,63
CONDICIÓN >=1 en promedio Años 2021 al 2023				CUMPLE
ÍNDICE DE ENDEUDAMIENTO				
CUENTA	Año 2023	Año 2022	Año 2021	PROMEDIO
PASIVO TOTAL	238.146.291.909	219.756.485.963	218.891.697.771	
ACTIVO TOTAL	420.464.231.996	392.235.796.863	392.597.273.644	
ÍNDICE DE ENDEUDAMIENTO	0,57	0,56	0,56	0,56
CONDICIÓN < 0,80 en promedio Años 2021 al 2023				CUMPLE
RENTABILIDAD				
CUENTA	Año 2023	Año 2022	Año 2021	PROMEDIO
UTILIDAD DESPUES DE IMPUESTOS	12.083.377.687	258.244.615	1.861.456.086	
PATRIMONIO NETO	182.317.940.087	172.479.310.900	173.705.575.873	
RENTABILIDAD	6,63%	0,15%	1,07%	2,62%
CONDICIÓN (NO SER NEGATIVO), en promedio Años 2021 al 2023				CUMPLE

Elaborado por:


Jorge L. Bordón R.
Economista

Verificado por:


Econ. Denis Amarilla
Dpto. Estudios Económicos
Financieros y Bancarios

LICITACIÓN PÚBLICA INTERNACIONAL ANDE N° 1826/2024 “ADQUISICIÓN DE EQUIPOS DE PROTECCIÓN PARA BAJA Y MEDIA TENSIÓN”
EVALUACIÓN DE LA CAPACIDAD FINANCIERA
EXPRESADA EN GUARANIES

2) ELECTROPAR S.A.				
RATIO DE LIQUIDEZ				
CUENTA	Año 2023	Año 2022	Año 2021	PROMEDIO
ACTIVO CORRIENTE	205.374.837.700	205.868.059.251	225.042.336.541	
PASIVO CORRIENTE	75.001.116.089	91.535.244.162	132.527.105.995	
ÍNDICE DE LIQUIDEZ CORRIENTE	2,74	2,25	1,70	2,23
CONDICIÓN >=1 en promedio Años 2021 al 2023				CUMPLE
ÍNDICE DE ENDEUDAMIENTO				
CUENTA	Año 2023	Año 2022	Año 2021	PROMEDIO
PASIVO TOTAL	79.901.164.998	98.388.074.444	142.319.263.645	
ACTIVO TOTAL	237.582.730.941	238.118.134.663	254.461.337.139	
ÍNDICE DE ENDEUDAMIENTO	0,34	0,41	0,56	0,44
CONDICIÓN < 0,80 en promedio Años 2021 al 2023				CUMPLE
RENTABILIDAD				
CUENTA	Año 2023	Año 2022	Año 2021	PROMEDIO
UTILIDAD DESPUES DE IMPUESTOS	20.191.505.724	29.827.986.725	32.773.704.743	
PATRIMONIO NETO	157.681.565.943	139.730.060.219	112.142.073.494	
RENTABILIDAD	12,81%	21,35%	29,23%	21,13%
CONDICIÓN (NO SER NEGATIVO), en promedio Años 2021 al 2023				CUMPLE

Elaborado por:


Jorge L. Bordón R.
Economista

Verificado por:


Econ. Denis Amarilla
Dpto. Estudios Económicos
Financieros y Bancarios

LICITACIÓN PÚBLICA INTERNACIONAL ANDE N° 1826/2024 “ADQUISICIÓN DE EQUIPOS DE PROTECCIÓN PARA BAJA Y MEDIA TENSIÓN”
EVALUACIÓN DE LA CAPACIDAD FINANCIERA
EXPRESADA EN GUARANIES

3) SAS PARAGUAY S.A.				
RATIO DE LIQUIDEZ				
CUENTA	Año 2023	Año 2022	Año 2021	PROMEDIO
ACTIVO CORRIENTE	29.637.633.372	24.173.504.745	22.883.984.033	
PASIVO CORRIENTE	20.452.183.225	15.702.689.401	15.916.337.601	
ÍNDICE DE LIQUIDEZ CORRIENTE	1,45	1,54	1,44	1,48
CONDICIÓN >=1 en promedio Años 2021 al 2023				CUMPLE
ÍNDICE DE ENDEUDAMIENTO				
CUENTA	Año 2023	Año 2022	Año 2021	PROMEDIO
PASIVO TOTAL	20.452.183.225	15.702.689.401	15.916.337.601	
ACTIVO TOTAL	44.572.354.661	38.522.763.272	36.976.136.930	
ÍNDICE DE ENDEUDAMIENTO	0,46	0,41	0,43	0,43
CONDICIÓN < 0,80 en promedio Años 2021 al 2023				CUMPLE
RENTABILIDAD				
CUENTA	Año 2023	Año 2022	Año 2021	PROMEDIO
UTILIDAD DESPUES DE IMPUESTOS	1.235.092.687	1.672.260.815	1.567.216.156	
PATRIMONIO NETO	24.120.171.436	22.820.073.871	21.059.799.329	
RENTABILIDAD	5,12%	7,33%	7,44%	6,63%
CONDICIÓN (NO SER NEGATIVO), en promedio Años 2021 al 2023				CUMPLE

Elaborado por:


Jorge L. Bordón R.
ECONOMISTA

Verificado por:


Econ. Denis Amarilla
Dpto. Estudios Económicos
Financieros y Bancarios


LICITACIÓN PÚBLICA INTERNACIONAL ANDE N° 1826/2024 “ADQUISICIÓN DE EQUIPOS DE PROTECCIÓN PARA BAJA Y MEDIA TENSIÓN”
EVALUACIÓN DE LA CAPACIDAD FINANCIERA
EXPRESADA EN GUARANIES

4) ESCAN S.A.				
RATIO DE LIQUIDEZ				
CUENTA	Año 2023	Año 2022	Año 2021	PROMEDIO
ACTIVO CORRIENTE	7.311.262.275	6.927.331.879	5.424.235.766	
PASIVO CORRIENTE	5.126.547.287	1.064.326.466	552.839.077	
ÍNDICE DE LIQUIDEZ CORRIENTE	1,43	6,51	9,81	5,92
CONDICIÓN >=1 en promedio Años 2021 al 2023				CUMPLE
ÍNDICE DE ENDEUDAMIENTO				
CUENTA	Año 2023	Año 2022	Año 2021	PROMEDIO
PASIVO TOTAL	5.126.547.287	1.064.326.466	552.839.077	
ACTIVO TOTAL	9.758.885.684	9.374.955.288	7.931.183.338	
ÍNDICE DE ENDEUDAMIENTO	0,53	0,11	0,07	0,24
CONDICIÓN < 0,80 en promedio Años 2021 al 2023				CUMPLE
RENTABILIDAD				
CUENTA	Año 2023	Año 2022	Año 2021	PROMEDIO
UTILIDAD DESPUES DE IMPUESTOS	919.245.879	932.284.561	1.180.198.918	
PATRIMONIO NETO	4.632.338.397	8.310.628.822	7.378.344.261	
RENTABILIDAD	19,84%	11,22%	16,00%	15,69%
CONDICIÓN (NO SER NEGATIVO), en promedio Años 2021 al 2023				CUMPLE

Elaborado por:


Jorge L. Bordón R.
Economista

Verificado por:


Econ. Denis Amarilla
Dpto. Estudios Económicos
Financieros y Bancarios

LICITACIÓN PÚBLICA INTERNACIONAL ANDE N° 1826/2024 “ADQUISICIÓN DE EQUIPOS DE PROTECCIÓN PARA BAJA Y MEDIA TENSIÓN”
EVALUACIÓN DE LA CAPACIDAD FINANCIERA
EXPRESADA EN GUARANIES

5) COMPAÑÍA COMERCIAL DEL PARAGUAY S.A. - CCP S.A.				
RATIO DE LIQUIDEZ				
CUENTA	Año 2023	Año 2022	Año 2021	PROMEDIO
ACTIVO CORRIENTE	68.632.833.398	65.882.355.558	58.326.291.683	
PASIVO CORRIENTE	23.883.157.061	19.423.600.217	25.390.627.691	
ÍNDICE DE LIQUIDEZ CORRIENTE	2,87	3,39	2,30	2,85
CONDICIÓN >=1 en promedio Años 2021 al 2023				CUMPLE
ÍNDICE DE ENDEUDAMIENTO				
CUENTA	Año 2023	Año 2022	Año 2021	PROMEDIO
PASIVO TOTAL	39.616.277.706	34.164.074.763	25.390.627.691	
ACTIVO TOTAL	84.034.243.949	81.706.192.883	74.539.323.480	
ÍNDICE DE ENDEUDAMIENTO	0,47	0,42	0,34	0,41
CONDICIÓN < 0,80 en promedio Años 2021 al 2023				CUMPLE
RENTABILIDAD				
CUENTA	Año 2023	Año 2022	Año 2021	PROMEDIO
UTILIDAD DESPUES DE IMPUESTOS	2.304.968.057	2.785.168.073	5.550.434.042	
PATRIMONIO NETO	44.417.966.243	47.542.118.120	49.148.695.789	
RENTABILIDAD	5,19%	5,86%	11,29%	7,45%
CONDICIÓN (NO SER NEGATIVO), en promedio Años 2021 al 2023				CUMPLE

Elaborado por:


Jorge L. Bordon R.
Economista

Verificado por:


Econ. Denis Amarilla
Dpto. Estudios Económicos
Financieros y Bancarios


LICITACIÓN PÚBLICA INTERNACIONAL ANDE N° 1826/2024 “ADQUISICIÓN DE EQUIPOS DE PROTECCIÓN PARA BAJA Y MEDIA TENSIÓN”
EVALUACIÓN DE LA CAPACIDAD FINANCIERA
EXPRESADA EN GUARANIES

6) INGENIERÍA, SISTEMA Y CONSULTORÍA S.A. - ISC S.A.				
RATIO DE LIQUIDEZ				
CUENTA	Año 2023	Año 2022	Año 2021	PROMEDIO
ACTIVO CORRIENTE	8.722.706.899	6.564.716.260	10.153.956.634	
PASIVO CORRIENTE	3.969.132.004	2.129.582.602	5.070.392.784	
ÍNDICE DE LIQUIDEZ CORRIENTE	2,20	3,08	2,00	2,43
CONDICIÓN >=1 en promedio Años 2021 al 2023				CUMPLE
ÍNDICE DE ENDEUDAMIENTO				
CUENTA	Año 2023	Año 2022	Año 2021	PROMEDIO
PASIVO TOTAL	4.270.332.004	2.998.280.314	6.452.552.080	
ACTIVO TOTAL	8.992.366.368	6.895.617.105	10.466.246.315	
ÍNDICE DE ENDEUDAMIENTO	0,47	0,43	0,62	0,51
CONDICIÓN < 0,80 en promedio Años 2021 al 2023				CUMPLE
RENTABILIDAD				
CUENTA	Año 2023	Año 2022	Año 2021	PROMEDIO
UTILIDAD DESPUES DE IMPUESTOS	813.566.324	59.582.555	180.246.699	
PATRIMONIO NETO	4.722.034.364	3.897.336.791	4.013.694.235	
RENTABILIDAD	17,23%	1,53%	4,49%	7,75%
CONDICIÓN (NO SER NEGATIVO), en promedio Años 2021 al 2023				CUMPLE

Elaborado por:


Jorge L. Bordón R.
Economista

Verificado por:


Econ. Denis Amarilla
Dpto. Estudios Económicos
Financieros y Bancarios