

ANEXO - RATIOS

Licitación Pública Internacional N° 02/2024 para el "Adquisición de libros para bibliotecas de aula" - ID 444653 -

OFERENTE: BRIDEMAR EDICIONES

INDICES DE RATIOS

a. Ratio de Liquidez: activo corriente / pasivo corriente. Deberá ser igual o mayor que 1, en promedio, en los años (2021, 2022 y 2023).


Años	2021	2022	2023	Suma	Promedio
Activo Corriente	519.652.032	854.671.084	101.549.779	3,83	1,28
Pasivo Corriente	412.213.494	436.941.986	165.134.906		
Ratio de Liquidez	1,26	1,96	0,61		
CUMPLE/NO CUMPLE	CUMPLE				

b. Endeudamiento: pasivo total / activo total. No deberá ser mayor a 0,80 en promedio, en los años (2021, 2021 y 2023).


Años	2021	2022	2023	Suma	Promedio
Pasivo Total	412.213.494	675.694.595	165.134.906	1,30	0,43
Activo Total	877.570.425	1.161.671.320	668.926.647		
Ratio de Endeudamiento	0,47	0,58	0,25		

c. Rentabilidad: Porcentaje de utilidad después de impuestos o pérdida con respecto al Capital. El promedio en los años (2021, 2022 y 2023), no deberá ser negativo.

Años	2021	2022	2023	Suma	Promedio
Utilidad del Ejercicio	28.582.937	20.619.794	17.815.016	0,27	0,09
Capital	228.273.123	256.856.060	277.475.854		
Ratio de Rentabilidad	0,13	0,08	0,06		
CUMPLE/NO CUMPLE	CUMPLE				
Abg. Gustavo					




Andrés Barrios



Angélica Boreaga



Gabriela Picano



Maura Graciela López Jara



Patricia Alcaraz



Roberto Quejedo

Abg. Katia Turcott
Jefa Interina Dpto. Dictámenes
Coordinación de Asesoría Legal
UEPP - MEC

Mag. María del Carmen Duarte C.
Directora
Dirección de Currículum
Mat. N° 91.489

PEDRO E. VILLALBA RODRIGUEZ
Miembro del Comité

Magdalena Siverio

Abg. Gustavo A. Riquelme Galeano
Director
Dirección Administrativa

OFERENTE: EDICIONES TECNICAS PARAGUAYA SRL
INDICES DE RATIOS

a. Ratio de Liquidez: activo corriente / pasivo corriente. Deberá ser igual o mayor que 1, en promedio, en los años (2021, 2022 y 2023).

Años	2021	2022	2023	Suma	Promedio
Activo Corriente	10.067.025.296	11.220.257.339	11.355.894.332	71,22	23,74
Pasivo Corriente	209.706.730	1.065.750.919	895.428.883		
Ratio de Liquidez	48,01	10,53	12,68		

CUMPLE/NO CUMPLE

b. Endeudamiento: pasivo total / activo total. No deberá ser mayor a 0,80 en promedio, en los años (2021, 2021 y 2023).

Años	2021	2022	2023	Suma	Promedio
Pasivo Total	209.706.730	1.065.750.919	895.428.883	0,18	0,06
Activo Total	12.087.632.444	11.220.257.339	13.430.962.006		
Ratio de Endeudamiento	0,02	0,09	0,07		

CUMPLE/NO CUMPLE

c. Rentabilidad: Porcentaje de utilidad después de impuestos o pérdida con respecto al Capital. El promedio en los años (2021, 2022 y 2023), no deberá ser negativo.

Años	2021	2022	2023	Suma	Promedio
Utilidad del Ejercicio	548.156.889	1.662.292.234	142.617.572	0,73	0,24
Capital	1.000.000.000	10.000.000.000	11.700.000.000		
Ratio de Rentabilidad	0,55	0,17	0,01		

OFERENTE: ATLAS REPRESENTACIONES S.A.

INDICES DE RATIOS

a. Ratio de Liquidez: activo corriente / pasivo corriente. Deberá ser igual o mayor que 1, en promedio, en los años (2021, 2022 y 2023).

Abg. Gustavo P. Rodríguez Galeano
Director General - MEC
Abg. María Turcott
Jefa Interina Dpto. Dictámenes
Coordinación de Asesoría Legal
UEPP - MEC
Lic. Maura Graciela López Jara
Jefa Dpto. de Apoyo para la
Implementación Curricular en
Medios Educativos
Mg. María del Carmen Duarte C.
Directora
Dirección de Currículum
Mat. N° 91.489
PEDRO E. VILLALBA RODRIGUEZ
Miembro del Comité
Magdalena Siverio

Años	2021	2022	2023	Suma	Promedio
Activo Corriente	46.298.657.791	50.348.596.567	52.806.207.984	15,19	5,06
Pasivo Corriente	11.527.274.888	11.463.862.363	7.791.602.795		
Ratio de Liquidez	4,02	4,39	6,78		
CUMPLE/NO CUMPLE	CUMPLE				

b. Endeudamiento: pasivo total / activo total. No deberá ser mayor a 0,80 en promedio, en los años (2021, 2021 y 2023).					
Años	2021	2022	2023	Suma	Promedio
Pasivo Total	13.130.703.713	15.854.536.385	16.541.602.795	0,84	0,28
Activo Total	50.875.800.262	54.785.928.636	57.217.525.125		
Ratio de Endeudamiento	0,26	0,29	0,29		
CUMPLE/NO CUMPLE	CUMPLE				

c. Rentabilidad: Porcentaje de utilidad después de impuestos o pérdida con respecto al Capital. El promedio en los años (2021, 2022 y 2023), no deberá ser negativo.					
Años	2021	2022	2023	Suma	Promedio
Utilidad del Ejercicio	943.290.599	2.348.783.232	4.259.837.616	0,75	0,25
Capital	10.000.000.000	10.000.000.000	10.000.000.000		
Ratio de Rentabilidad	0,09	0,23	0,43		
CUMPLE/NO CUMPLE	CUMPLE				

OFERENTE: EDITORIAL OCCIDENTE SRL					
INDICES DE RATIOS					
a. Ratio de liquidez: activo corriente / pasivo corriente. Deberá ser igual o mayor que 1, en promedio, en los años (2021, 2022 y 2023).					
Años	2021	2022	2023	Suma	Promedio
Activo Corriente	5.897.272.356	5.054.425.188	5.102.132.413	659,60	219,87
Pasivo Corriente	575.163.175	9.607.017	41.403.292		

Abg. Katia Turcott
Jefa Interna Dpto. Dictámenes
Coordinación de Asesoría Legal
UEPP - MEC

Lic. Maura Graciela López Jara
Jefa Dpto. de Apoyo para la
Implementación Curricular en
Medios Educativos

Mag. María del Carmen Duarte C.
Directora
Dirección de Currículum
Mat. N° 91.489

EDRO E. VILLALBA RODRIGUEZ
Miembro del Comité

Abg. Gustavo A. Sotomayor Gallegos
Director
Dirección Administrativa - MEC

Magdalena Silvero

Andrés Barrios

Angelina Benega

Renata Delgado

Arturo Quiroga

Georgina Alcaraz

Ratio de Endeudamiento	0,01	0,01	0,02	0,04	0,01
CUMPLE/NO CUMPLE	CUMPLE				
c. Rentabilidad: Porcentaje de utilidad después de impuestos o pérdida con respecto al Capital. El promedio en los años (2021, 2022 y 2023), no deberá ser negativo.					
Años	2021	2022	2023	Suma	Promedio
Utilidad del Ejercicio	46.541.152	21.469.685	8.906.207	0,05	0,02
Capital	1.440.000.000	1.456.686.139	1.450.498.923		
Ratio de Rentabilidad	0,03	0,01	0,01		
CUMPLE/NO CUMPLE	CUMPLE				

Abg. Katia Turcott
Jefa Interna Dpto. Dictámenes
Coordinación de Asesoría Legal
UEPP - MEC

OFERENTE: LIBRERÍA INTERCONTINENTAL S.A.
INDICES DE RATIOS

a. Ratio de Liquidez: activo corriente / pasivo corriente. Deberá ser igual o mayor que 1, en promedio, en los años (2021, 2022 y 2023).					
Años	2021	2022	2023	Suma	Promedio
Activo Corriente	4.006.184.803	4.230.719.661	4.203.596.124	42,30	14,10
Pasivo Corriente	241.569.883	456.009.688	255.758.962		
Ratio de Liquidez	16,58	9,28	16,44		
CUMPLE/NO CUMPLE					
b. Endeudamiento: pasivo total / activo total. No deberá ser mayor a 0,80 en promedio, en los años (2021, 2021 y 2023).					
Años	2021	2022	2023	Suma	Promedio
Pasivo Total	241.569.883	456.009.688	255.758.962	0,22	0,07
Activo Total	4.119.110.716	4.364.722.476	4.303.830.425		
Ratio de Endeudamiento	0,06	0,10	0,06		
CUMPLE/NO CUMPLE	CUMPLE				

Abg. Gustavo A. i

Lic/Maura Graciela López Jun.
Jefa Dpto. de Apoyo para la Implementación Curricular e Medios Educativos

Mag. María del Carmen Duarte C.
Directora
Dirección de Currículum
Mat. N° 91.489

PEDRO E. VILLALBA RODRIGUEZ
Miembro del Comité

Abg. Gustavo A. Riquelme Galeano
Director Administrativo

Andrés Barrios

Angelina Benzo

Refomai Galeano

Fátima Quejido

Guillermo Alvaraz

Simón

Años	2021	2022	2023	Suma	Promedio
Pasivo Total	0	0	1.420.000		
Activo Total	1.525.367.568	1.531.555.255	1.573.883.442		
Ratio de Endeudamiento	0,00	0,00	0,00	0,00	0,00
CUMPLE/NO CUMPLE	CUMPLE				

c. Rentabilidad: Porcentaje de utilidad después de impuestos o pérdida con respecto al Capital. El promedio en los años (2021, 2022 y 2023), no deberá ser negativo.

Años	2021	2022	2023	Suma	Promedio
Utilidad del Ejercicio	73.808.396	6.187.667	47.095.854		
Capital	86.000.000	86.000.000	86.000.000	1,48	0,49
Ratio de Rentabilidad	0,86	0,07	0,55		
CUMPLE/NO CUMPLE	CUMPLE				

OFERENTE: FAUSTO CULTURA
INDICES DE RATIOS

a. Ratio de Liquidez: activo corriente / pasivo corriente. Deberá ser igual o mayor que 1, en promedio, en los años (2021, 2022 y 2023).

Años	2021	2022	2023	Suma	Promedio
Activo Corriente	1.851.778.389	1.895.869.174	1.944.723.220		
Pasivo Corriente	27.194.448	27.212.123	57.520.577	171,57	57,19
Ratio de Liquidez	68,09	69,67	33,81		
CUMPLE/NO CUMPLE					

b. Endeudamiento: pasivo total / activo total. No deberá ser mayor a 0,80 en promedio, en los años (2021, 2021 y 2023).

Años	2021	2022	2023	Suma	Promedio
Pasivo Total	27.194.448	27.212.123	57.520.577		
Activo Total	2.627.740.318	2.652.236.969	2.692.824.702		

Abg. Katia Turcott
Jefa Interna Dpto. Dictámenes
Coordinación de Asesoría Legal
UEPP - MEC

Lic. Maura Graciela López Jara
Jefa Dpto. de Apoyo para la
Implementación Curricular en
Medio Educativo

Mag. María del Carmen Duarte C.
Directora
Dirección de Currículum
Mat. N° 91.489

PEDRO E. VILLALBA RODRIGUEZ
Miembro del Comité

Abg. Gustavo R. Buelna Galeano
Director General de Asesoría - MEC

Andrés Barrios

Angelina Benegas

Rebeca Galeano

Francisco Javier

Sebastián Alvarado

Isabelina Silveira

Ratio de liquidez	10,25	526,12	123,23	
CUMPLE/NO CUMPLE	CUMPLE			

b. Endeudamiento: pasivo total / activo total. No deberá ser mayor a 0,80 en promedio, en los años (2021, 2021 y 2023).

Años	2021	2022	2023	Suma	Promedio
Pasivo Total	1.578.758.644	40.662.662	95.426.302		
Activo Total	6.971.938.438	5.054.425.188	5.508.200.394		
Ratio de Endeudamiento	0,23	0,01	0,02	0,26	0,09
CUMPLE/NO CUMPLE	CUMPLE				

c. Rentabilidad: Porcentaje de utilidad después de impuestos o pérdida con respecto al Capital. El promedio en los años (2021, 2022 y 2023), no deberá ser negativo.

Años	2021	2022	2023	Suma	Promedio
Utilidad del Ejercicio	8.740.304	9.645.813	9.948.485		
Capital	100.000.000	100.000.000	100.000.000	0,29	0,10
Ratio de Rentabilidad	0,09	0,10	0,10		
CUMPLE/NO CUMPLE	CUMPLE				

OFERENTE: TRIGALES SRL
INDICES DE RATIOS

a. Ratio de liquidez: activo corriente / pasivo corriente. Deberá ser igual o mayor que 1, en promedio, en los años (2021, 2022 y 2023).

Años	2021	2022	2023	Suma	Promedio
Activo Corriente	0	0	1.400.603.117		
Pasivo Corriente	1.525.367.568	1.525.367.568	1.420.000	986,34	328,78
Ratio de liquidez	0,00	0,00	986,34		
CUMPLE/NO CUMPLE					

b. Endeudamiento: pasivo total / activo total. No deberá ser mayor a 0,80 en promedio, en los años (2021, 2021 y 2023).

Abg. Cristina M. Jacqueline Galeano

Directora Administrativa - MEC

PEDRO E. VILLALBA RODRIGUEZ
Miembro del Comité

Lic. Maura Graciela López Jara
Jefa Dpto. de Apoyo para la
Implementación Curricular en
Medios Educativos

Mag. María del Carmen Duarte C.
Directora de Currículum
Mat. N° 97.489

Abg. Katia Turcott
Jefa Interna Dpto. Dictámenes
Coordinación de Asesoría Legal
UEPR - MEC

Andrea Barrios

Angelina Baragua

Rebora Galeano

Fátima Quispe

Gerardo Alcaraz

Magdalena Silvero

c. Rentabilidad: Porcentaje de utilidad después de impuestos o pérdida con respecto al Capital. El promedio en los años (2021, 2022 y 2023), no deberá ser negativo.					
Años	2021	2022	2023	Suma	Promedio
Utilidad del Ejercicio	112.251.653	29.613.357	132.390.741		
Capital	3.500.000.000	3.500.000.000	3.500.000.000	0,08	0,03
Ratio de Rentabilidad	0,03	0,01	0,04		
CUMPLE/NO CUMPLE	CUMPLE				

OFERENTE: SANTILLANA S.A.					
INDICES DE RATIOS					
a. Ratio de Liquidez: activo corriente / pasivo corriente. Deberá ser igual o mayor que 1, en promedio, en los años (2021, 2022 y 2023).					
Años	2021	2022	2023	Suma	Promedio
Activo Corriente	5.644.083.031	8.167.263.984	9.364.515.283		
Pasivo Corriente	2.121.083.500	4.995.670.697	4.995.670.697	6,16	2,05
Ratio de Liquidez	2,66	1,63	1,87		
CUMPLE/NO CUMPLE					

b. Endeudamiento: pasivo total / activo total. No deberá ser mayor a 0,80 en promedio, en los años (2021, 2021 y 2023).					
Años	2021	2022	2023	Suma	Promedio
Pasivo Total	2.121.083.500	4.995.670.697	4.995.670.697	1,16	0,39
Activo Total	8.759.332.337	10.784.608.721	10.784.608.721		
Ratio de Endeudamiento	0,24	0,46	0,46		
CUMPLE/NO CUMPLE	CUMPLE				
c. Rentabilidad: Porcentaje de utilidad después de impuestos o pérdida con respecto al Capital. El promedio en los años (2021, 2022 y 2023), no deberá ser negativo.					
Años	2021	2022	2023	Suma	Promedio
Utilidad del Ejercicio	1.592.676.123	2.301.454.231	3.198.204.270		

Andrés Barrios

Angela Benegas

Rebeca Barrios

Fabrizio Barrios

Alfonso Barrios

Alfonso Barrios

Abg. Guadalupe Galeano

Lic. Maura Graciela López Jara

Jefa Dpto. de Apoyo para la Implementación Curricular en Medios Educativos

Abg. Katia Turcott

Jefa Interina Dpto. Docentes

Coordinación de Asesoría Legal

UEPP - MEC

Capital	917.000.000	917.000.000	917.000.000	7,74	2,58
Ratio de Rentabilidad	1,74	2,51	3,49		
CUMPLE/NO CUMPLE	CUMPLE				

OFERENTE: LIBRERÍA LA PAZ S.R.L.									
INDICES DE RATIOS									
a. Ratio de liquidez: activo corriente / pasivo corriente. Deberá ser igual o mayor que 1, en promedio, en los años (2021, 2022 y 2023).									
Años	2021	2022	2023	Suma	Promedio				
Activo Corriente	133.092.447	117.300.091	203.466.226	7,91	2,64				
Pasivo Corriente	67.145.088	55.585.367	53.280.045						
Ratio de liquidez	1,98	2,11	3,82						
CUMPLE/NO CUMPLE									
b. Endeudamiento: pasivo total / activo total. No deberá ser mayor a 0,80 en promedio, en los años (2021, 2021 y 2023).									
Años	2021	2022	2023	Suma	Promedio				
Pasivo Total	67.145.088	55.585.367	53.280.045	0,93	0,31				
Activo Total	133.092.447	224.832.181	290.998.316						
Ratio de Endeudamiento	0,50	0,25	0,18						
CUMPLE/NO CUMPLE									
c. rentabilidad: Porcentaje de utilidad despues de impuestos o peruna con respecto al Capital. El promedio en los años (2021, 2022 y 2023), no debera ser negativo									
Años	2021	2022	2023	Suma	Promedio				
Utilidad del Ejercicio	99.208	2.761.362	8.068.054	0,03	0,01				
Capital	210.000.000	310.000.000	370.000.000						
Ratio de Rentabilidad	0,00	0,01	0,02						
CUMPLE/NO CUMPLE									
CUMPLE									

OFERENTE: EDITORIAL EN ALIANZA S.A.

INDICES DE RATIOS

Abg. Gustavo Riquelme Galeano
 Director Administrativo - MEC

Lic. Maura Graciela López Jara
 Jefa Dpto. de Apoyo para la Implementación Curricular en Medios Educativos

Abg. Katia Turcott
 Jefa Interna Dpto. Dictámenes
 Coordinación de Asesoría Legal
 UEPP - MEC

Mbg. María del Carmen Duarte C.
 Directora
 Mat. N° 81.489
 Dirección de Currículum

PEDRO E. VILLALBA RODRIGUEZ
 Miembro del Comité

Andrés Barrios

Angela Beniga

Reinaldo Moreno

Quintero

Alvarez

Miguel Sivero

a. Ratio de Liquidez: activo corriente / pasivo corriente. Deberá ser igual o mayor que 1, en promedio, en los años (2021, 2022 y 2023).					
Años	2021	2022	2023	Suma	Promedio
Activo Corriente	29.633.237.454	34.113.552.888	39.670.685.690	17,84	5,95
Pasivo Corriente	6.964.230.214	4.588.012.327	6.460.919.024		
Ratio de Liquidez	4,26	7,44	6,14		
CUMPLE/NO CUMPLE					
b. Endeudamiento: pasivo total / activo total. No deberá ser mayor a 0,80 en promedio, en los años (2021, 2021 y 2023).					
Años	2021	2022	2023	Suma	Promedio
Pasivo Total	6.964.230.214	4.588.012.327	6.490.919.024	0,51	0,17
Activo Total	31.256.088.109	35.668.288.704	41.275.872.921		
Ratio de Endeudamiento	0,22	0,13	0,16		
CUMPLE/NO CUMPLE					
c. rentabilidad: porcentaje de utilidad despues de impuestos o perdida con respecto al capital. El promedio en los años (2021, 2022 y 2023), no deberá ser negativo					
Años	2021	2022	2023	Suma	Promedio
Utilidad del Ejercicio	1.553.257.942	6.862.519.095	4.581.747.489	1,50	0,50
Capital	8.650.000.000	8.650.000.000	8.650.000.000		
Ratio de Rentabilidad	0,18	0,79	0,53		
CUMPLE/NO CUMPLE					

OFERENTE: EDITORIAL EL LECTOR S.A.					
INDICES DE RATIOS					
a. Ratio de liquidez: activo corriente / pasivo corriente. Deberá ser igual o mayor que 1, en promedio, en los años (2021, 2022 y 2023).					
Años	2021	2022	2023	Suma	Promedio
Activo Corriente	5.375.816.687	5.013.491.731	4.535.683.787	78,52	26,17
Pasivo Corriente	185.519.639	199.478.019	185.805.193		
Ratio de Liquidez	28,98	25,13	24,41		

Abg. Kattia Turcott
Jefa Interna Dpto. Dictámenes
Coordinador de Asesoría Legal
UEPP - MEC

Lic. Maura Graciela López Jara
Jefa Dpto. de Apoyo para la
Implementación Curricular en
Medios Educativos

Mbg. María del Carmen Duarte C.
Directora
Dirección de Currículum
Mat. N° 91.469

PEDRO E. VILLALBA RODRIGUEZ
Miembro del Comité

Mbg. Carlos N. Simónne Galeano
Director
Dirección Administrativa - MEC

Andrea Barrios

Angela Brizgo

Patricia Quejé

Mag. María del Carmen Duarte C.

Abg. Katia Turcott
Jefa Interina Dpto. Dictámenes
Coordinación de Asesoría Legal
UEPP - MEC

Mag. María del Carmen Duarte C.
Directora
Dirección de Currículum

PEDRO E. VILLALBA RODRIGUEZ
Miembro del Comité

lic. Mariana Graciela López Jara
Jefa Dpto. de Apoyo para la
Implementación Curricular en
Medios Educativos

Abg. Gustavo A. Rodríguez Salasano
Director

Andreea Barrios

At
Angeles Benega

Jeffrey Leonard
Rhonopoleand

Philly
Pamela Quintero

Direction Ad
Dionicio Alaraz

Steven
Margaret Silvers

Ratio de Endeudamiento	0,03	0,03	0,03	0,09	0,03	
CUMPLE/NO CUMPLE	CUMPLE					
c. Rentabilidad: Porcentaje de utilidad después de impuestos o peritaje con respecto al capital. El promedio en los años (2021, 2022 y 2023), no debería ser negativo						
Años	2021	2022	2023	Suma	Promedio	
Utilidad del Ejercicio	154.219.397	77.896.908	62.246.545	0,24	0,08	
Capital	1.200.000.000	1.200.000.000	1.200.000.000			
Ratio de Rentabilidad	0,13	0,06	0,05	CUMPLE		
CUMPLE/NO CUMPLE	CUMPLE					

OFERENTE: JEAN GIAGET SRL								
INDICES DE RATIOS								
a. Ratio de Liquidez: activo corriente / pasivo corriente. Deberá ser igual o mayor que 1, en promedio, en los años (2021, 2022 y 2023).								
Años	2021	2022	2023	Suma	Promedio			
Activo Corriente	75.814.313	91.336.294	58.610.265	340,26	113,42			
Pasivo Corriente	364.805	2.278.003	634.637					
Ratio de Liquidez	207,82	40,09	92,35					
CUMPLE/NO CUMPLE	CUMPLE							
b. Endeudamiento: pasivo total / activo total. No deberá ser mayor a 0,80 en promedio, en los años (2021, 2022 y 2023).								
Años	2021	2022	2023	Suma	Promedio			
Pasivo Total	364.805	2.278.003	634.637	0,01	0,00			
Activo Total	483.834.919	448.255.833	402.451.624					
Ratio de Endeudamiento	0,00	0,01	0,00					
CUMPLE/NO CUMPLE	CUMPLE							
c. Rentabilidad: Porcentaje de utilidad despues de impuestos o peritaje con respecto al Capital. El promedio en los años (2021, 2022 y 2023), no debería ser negativo								
Años	2021	2022	2023	Suma	Promedio			

Abg. Katia Turcott
Jefa Interna Dpto. Dictámenes
Coordinación de Asesoría Legal
UEPP - MEC

Lic. Maura Graciela López Jara
Jefa Dpto. de Apoyo para la
Implementación Curricular en
Medios Educativos

Mg. María del Carmen Duarte
Directora
Dirección de Currículum
Mat. N° 91.489
PEDRO E. VILLALBA RODRIGUEZ
Miembro del Comité

Andrea Barrios
Angelina Berugo
Rebeca Beron
Katerine Beron
Dimitris Altaras
Abg. Gustavo A. B. Galeano
Director Administrativo - MEC
Margarita Siverio

Utilidad del Ejercicio	38.283.903	37.492.284	44.160.843	
Capital	280.000.000	280.000.000	280.000.000	0,43
Ratio de Rentabilidad	0,14	0,13	0,16	0,14
CUMPLE/NO CUMPLE	CUMPLE			

OFERENTE: EDICIONES TECNICAS PYAS S.A.

INDICES DE RATIOS

a. Ratio de liquidez: activo corriente / pasivo corriente. Deberá ser igual o mayor que 1, en promedio, en los años (2021, 2022 y 2023).

Años	2021	2022	2023	Suma	Promedio
Activo Corriente	10.067.025.296	11.220.257.334	11.355.894.332		
Pasivo Corriente	209.706.730	1.065.750.919	895.428.883	71,22	23,74
Ratio de liquidez	48,01	10,53	12,68		
CUMPLE/NO CUMPLE	CUMPLE				

b. Endeudamiento: pasivo total / activo total. No deberá ser mayor a 0,80 en promedio, en los años (2021, 2021 y 2023).

Años	2021	2022	2023	Suma	Promedio
Pasivo Total	209.706.730	1.065.750.919	895.428.883		
Activo Total	12.087.632.444	13.410.035.958	13.430.962.006	0,17	0,06
Ratio de Endeudamiento	0,02	0,08	0,07		
CUMPLE/NO CUMPLE	CUMPLE				

c. Rentabilidad: Porcentaje de utilidad después de impuestos o pérdida con respecto al Capital. El promedio en los años (2021, 2022 y 2023), no deberá ser negativo.

Años	2021	2022	2023	Suma	Promedio
Utilidad del Ejercicio	548.156.889	1.662.292.234	142.617.572		
Capital	1.000.000.000	10.000.000.000	11.700.000.000	0,73	0,24
Ratio de Rentabilidad	0,55	0,17	0,01		
CUMPLE/NO CUMPLE	CUMPLE				

Abg. Katia Turcott
Jefa Interna Dpto. Dictámenes
Coordinación de Asesoría Legal
UEPP - MEC

Lic. Maura Graciela López Jaré
Jefa Dpto. de Apoyo para la
Implementación Curricular en
Medios Educativos

Mrs. Mariángel Carmen Duarte
Directora
Dirección de Currículum
Mat. N° 91.489

PEDRO EL VILLALBA RODRIGUEZ
Miembro del Comité

Abg. Gabriela Villalba Galarraga

Dirección Asesoría

Andrés Barrio

Angolina Barroja

Geovanna León

María Suárez

Susana

Services Alvarez

Nayabara Gilver

OFERENTE: SERVILIBRO S.R.L.

INDICES DE RATIOS

a. Ratio de Liquidez: activo corriente / pasivo corriente. Deberá ser igual o mayor que 1, en promedio, en los años (2021, 2022 y 2023).

Años	2021	2022	2023	Suma	Promedio
Activo Corriente	5.095.990.981	4.830.522.828	4.843.177.923	15,28	5,09
Pasivo Corriente	759.402.219	1.045.081.454	1.227.173.735		
Ratio de Liquidez	6,71	4,62	3,95		
CUMPLE/NO CUMPLE	CUMPLE				

b. Endeudamiento: pasivo total / activo total. No deberá ser mayor a 0,80 en promedio, en los años (2021, 2022 y 2023).

Años	2021	2022	2023	Suma	Promedio
Pasivo Total	1.343.982.974	1.045.081.454	1.433.478.605	0,74	0,25
Activo Total	5.165.035.204	4.891.856.395	5.293.155.986		
Ratio de Endeudamiento	0,26	0,21	0,27		
CUMPLE/NO CUMPLE	CUMPLE				
c. rentabilidad: Porcentaje de utilidad después de impuestos o pérdida con respecto al capital. El promedio en los años (2021, 2022 y 2023), no debería ser negativo					

c. rentadiminu: Porcentaje de utilidad despues de impuestos o perdida con respecto al capital. El promedio en todos años (2021, 2022 y 2023), no debera ser negativo

Años	2021	2022	2023	Suma	Promedio
Utilidad del Ejercicio	84.865.847	105.322.436	112.313.632	0,51	0,17
Capital	600.000.000	600.000.000	600.000.000		
Ratio de Rentabilidad	0,14	0,18	0,19		
CUMPLE/NO CUMPLE	CUMPLE				

OFERENTE: VAZPI S.R.L.

INDICES DE RATIOS

a. Ratio de Liquidez: activo corriente / pasivo corriente. Deberá ser igual o mayor que 1, en promedio, en los años (2021, 2022 y 2023).

Años	2021	2022	2023	Suma	Promedio
Activo Corriente	467.783.205	467.719.963	306.695.987	18,23	6,08
Pasivo Corriente	101.755.631	98.456.904	34.540.900		
Ratio de Liquidez	4,71	4,75	8,97		

Abg. Karla Turcott
Jefa Interina Dpto. Dictámenes
Coordinación de Asesoría Legal
UEPP - MEC

Lic. María Graciela López Jara
Jefa Dpto. de Apoyo para la
Implementación Curricular en
Medios Educativos

Meg. María del Carmen Duarte C.
Directora
Dirección de Currículum
Mat. N° 91.489

PEDRO E. VILLALBA RODRIGUEZ
Miembro del Comité

Abg. Gustavo A. Riquelme Galeano
Director
Dirección Administrativa
UEPP

Nagelina Silvero

Andrea Barrios

Angelina Benzo

German Valencia

Patricia

Servicio Atención

Ratio de Liquidez					
CUMPLE/NO CUMPLE					
CUMPLE					
b. Endeudamiento: pasivo total / activo total. No deberá ser mayor a 0,80 en promedio, en los años (2021, 2021 y 2023).					
Años	2021	2022	2023	Suma	Promedio
Pasivo Total	467.783.205	98.456.904	34.540.900		
Activo Total	482.246.160	480.739.052	308.921.580		
Ratio de Endeudamiento				1,28	0,43
CUMPLE/NO CUMPLE	0,97	0,20	0,11		
CUMPLE					
c. Rentabilidad: Porcentaje de utilidad despues de impuestos o persona con respecto al capital. El promedio en los años (2021, 2022 y 2023), no deberá ser negativo					
Años	2021	2022	2023	Suma	Promedio
Utilidad del Ejercicio	-133.466.699	1.791.619	-107.901.458		
Capital	153.000.000	153.000.000	153.000.000	-1,57	-0,52
Ratio de Rentabilidad	-0,87	0,01	-0,71		
CUMPLE/NO CUMPLE					NO CUMPLE

OFERENTE: GRETA CONSULTORA					
INDICES DE RATIOS					
a. Ratio de Liquidez: activo corriente / pasivo corriente. Deberá ser igual o mayor que 1, en promedio, en los años (2021, 2022 y 2023).					
Años	2021	2022	2023	Suma	Promedio
Activo Corriente		114.114,692	115.988,598		
Pasivo Corriente	107.095,147	638,622	432,640	446,78	148,93
Ratio de Liquidez	0,00	178,69	268,09		
CUMPLE/NO CUMPLE	CUMPLE				
b. Endeudamiento: pasivo total / activo total. No deberá ser mayor a 0,80 en promedio, en los años (2021, 2021 y 2023).					
Años	2021	2022	2023	Suma	Promedio
Pasivo Total	0	638,622	432,640		
Activo Total	107.095,147	2.203.485,374	287.172,518		

Abg. Gustavo B.

Andrea Barrios

Angelina Benza

Renomado

Abg. Gustavo A. Romero

Director Administrativo

Nayabara Gilero

Abg. Katia Turcott

Jefa Interna Dpto. Dictámenes

Coordinación de Asesoría Legal

UEPP - MEC

Lic. Maura Graciela López Jara

Jefa Dpto. de Apoyo para la

Implementación Curricular en

Medios Educativos

Mae. María del Carmen Duarte C.

Directora

Mat. N° 9.1.489

PEDRO E. VILLALBA RODRIGUEZ

Miembro del Comité

Ratio de Endeudamiento	0,00	0,00	0,00	0,00	0,00	
CUMPLE/NO CUMPLE	CUMPLE					
c. Rentabilidad: Porcentaje de utilidad después de impuestos o pérdida con respecto al Capital. El promedio en los años (2021, 2022 y 2023), no deberá ser negativo.						
Años	2021	2022	2023	Suma	Promedio	
Utilidad del Ejercicio	4.717.800	5.749.405	4.895.998	0,20	0,07	
Capital	30.000.000	300.000.000	300.000.000			
Ratio de Rentabilidad	0,16	0,02	0,02	CUMPLE		
CUMPLE/NO CUMPLE	CUMPLE					

OFERENTE: MARIA CECILIA RIVAROLA
INDICES DE RATIOS

OFERENTE: MARIA CECILIA RIVAROLA						
INDICES DE RATIOS						
a. Ratio de Liquidez: activo corriente / pasivo corriente. Deberá ser igual o mayor que 1, en promedio, en los años (2021, 2022 y 2023).						
Años	2021	2022	2023	Suma	Promedio	
Activo Corriente	0	1.401.945.788	2.272.951.809	537,25	179,08	
Pasivo Corriente	2.295.679.382	3.193.042	23.148.963			
Ratio de Liquidez	0,00	439,06	98,19			
CUMPLE/NO CUMPLE						
CUMPLE						
b. Endeudamiento: pasivo total / activo total. No deberá ser mayor a 0,80 en promedio, en los años (2021, 2021 y 2023).						
Años	2021	2022	2023	Suma	Promedio	
Pasivo Total	0	3.193.042	23.148.963	0,01	0,00	
Activo Total	2.295.679.382	1.981.044.470	2.277.951.809			
Ratio de Endeudamiento	0,00	0,00	0,01			
CUMPLE/NO CUMPLE				CUMPLE		
c. Rentabilidad: Porcentaje de utilidad después de impuestos o pérdida con respecto al Capital. El promedio en los años (2021, 2022 y 2023), no deberá ser negativo.						
Años	2021	2022	2023	Suma	Promedio	
Abg. Gustavo A. Baez, Director Administrativo - MEC						

Abg. Katia Turcott
Jefa Interina Dpto. Dictámenes
Coordinación de Asesoría Legal
UEPP - MEC

Lic. Maura Graciela López Jara
Jefa Dpto. de Apoyo para la
Implementación Curricular en
Medios Educativos

Mag. María del Carmen Duarte C.
Directora de Currículum
Ment. N° 91.489

PEDRO E. VILA ALBA RODRIGUEZ
Miembro del Comité

Mag. Gabriela Civero

Abg. Gustavo A. Baez
Director Administrativo - MEC

Mag. Gabriela Civero

Andrés Barrios

Angelina Borego

Reinoldiano

Stenardo Alvaraz

Utilidad del Ejercicio	23.469.311	31.930.420	95.900.219	
Capital	1.514.218.289	1.945.921.008	1.977.851.428	0,09
Ratio de Rentabilidad	0,02	0,02	0,05	0,03
CUMPLE/NO CUMPLE	CUMPLE			

OFERENTE: MATHIAS LUGO ROLON

INDICES DE RATIOS

b) EFICIENCIA: (INGRESOS/EGRESOS) Debe ser igual o mayor a 1, el promedio de los ejercicios fiscales 2021,2022 y 2023 Para contribuyentes del IRE

Simple

Años	2021	2022	2023	Suma	Promedio
INGRESOS	0	31.930.420	31.930.420		
EGRESOS	0	1.945.921.008	1.945.921.008	0,04	0,01
EFICIENCIA	0,00	0,02	0,02		
CUMPLE/NO CUMPLE	CUMPLE				

(*) LOS DATOS FUERON EXTRAIDOS DEL FORMULARIO 501, NO PRESENTA BALANCE DE LOS AÑOS SOLICITADOS

Abg. Angelina Benitez

PEDRO E. VILLALBA RODRIGUEZ
Miembro del Comité

Abg. Gustavo A. Riquelme GARCIA
Director
Direccion Administrativa - MEC

Mg. Maria del Carmen Duarte C.
Directora
Direccion de Curriculum
Mat. N° 91.489

Lic/Maura Graciela López Jara
Jefa Dpto. de Apoyo para la
Implementación Curricular en
Medios Educativos

Refonora Pizarro

Abg. Katia Turcott
Jefa Interina Dpto. Dictámenes
Coordinación de Asesoría Legal
UEPP - MEC

Quispe Alvar

Magdalena Sivero

Patricia Sivero