

DET N° 412/2024

Memorándum

PARA:

Econ. Diana Beatriz Vera Mercado, Directora
DIRECCIÓN DE PLANIFICACIÓN ECONÓMICA

DE:

Lic. María Rossana Coronel Sotolongo, Jefa,
DEPARTAMENTO DE ESTUDIOS TÉCNICOS

FECHA:

19 de noviembre de 2024

REFERENCIA:

LLAMADO MOPC N° 84/2024 LICITACIÓN PÚBLICA INTERNACIONAL
CONTRATACIÓN DE EMPRESAS CONSTRUCTORAS PARA LA
REHABILITACIÓN DE LA RUTA PY05. ID. N° 449.368

OBJETO:

INFORME ECONOMICO FINANCIERO

Se pone, a su consideración el Informe de la Evaluación Económica Financiera de los oferentes evaluados en el marco del llamado de referencia; el cual se solicitó por medio del Memorándum CEO N° 755/2024, de fecha 11/11/2024; y en atención a la Resolución MOPC N° 1497/2023 de fecha 12 de setiembre de 2023 “POR LA CUAL SE CONFORMA EL COMITÉ DE EVALUACION DE OFERTAS PARA LA CALIFICACIÓN Y EVALUACIÓN DE LAS OFERTAS PRESENTADAS EN EL MARCO DE LOS PROCEDIMIENTOS LICITATORIOS CONVOCADOS POR ESTE MINISTERIO”, que en su Artículo N° 3 establece cuanto sigue:...”Disponer que los Titulares de las Dependencias que integran del Comité de Evaluación de Ofertas, deberán comunicar a la Coordinación de Evaluación de Ofertas la designación de los asistentes técnicos profesionales quienes realizarán el estudio y análisis de las ofertas según el área de su competencia” (SIC).

Finalmente, se remite en sobre cerrado 2 (dos) ejemplares del Informe Económico Financiero y las Planillas de cálculo respectivas (originales), a fin de elevar a los Miembros del Comité de Evaluación de Ofertas.

Atentamente,

Asunción, 19 de noviembre de 2024

AL VICEMINISTERIO DE ADMINISTRACIÓN Y FINANZAS: Para su consideración y posterior remisión a la Coordinación de Evaluación de Ofertas.

Coordinación de Evaluación de Ofertas
Jefatura de Gabinete Ministerial
M.O.P.C.

RECIBIDO

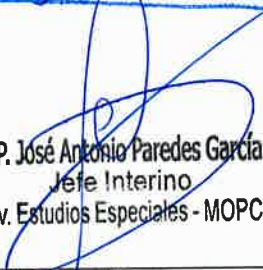
Nombre: Leidy

Fecha: 19/11/24

Hora: 17:4


Econ. Diana Beatriz Vera Mercado
Directora
Dirección de Planificación Económica


Francisco Centurión
Asesor Financiero
Departamento de Estudios Técnicos
M.O.P.C.


C.P. José Antonio Paredes García
Jefe Interino
Div. Estudios Especiales - MOPC

Estrella esq. Alberdi, Asunción- Paraguay
Tercer Piso- Edificio Imperial
MRCS/JAP/FJCA
estudios tecnicos@mopc.gov.py

Vice Ministerio de Administración de Finanzas
Dirección de Planificación Económica
Departamento de Estudios Técnicos

LLAMADO MOPC N° 84/2024
LICITACIÓN PÚBLICA INTERNACIONAL PARA LA CONTRATACIÓN DE EMPRESAS
CONSTRUCTORA PARA LA REHABILITACIÓN DE LA RUTA PY05, TRAMO: POZO COLORADO-
CONCEPCIÓN, LOTE A: PROG. 318+920 A LA PROG. 372+260, LOTE B: PROG. 372+260 A LA PROG. 409+118
ID. N° 449368.-

Asunción, 19 de noviembre de 2024.

INFORME ECONÓMICO FINANCIERO

I. INTRODUCCIÓN

El presente informe de evaluación económico financiero es realizada en virtud a lo solicitado por la Coordinación del Comité de Evaluación de Ofertas a través del Memorandum CEO N° 755/2024, de fecha 11 de noviembre del 2024; y en atención a las disposiciones establecidas en la Resolución MOPC N° 1497/2023 de fecha 12 de setiembre de 2023 “POR LA CUAL SE CONFORMA EL COMITÉ DE EVALUACION DE OFERTAS PARA LA CALIFICACIÓN Y EVALUACIÓN DE LAS OFERTAS PRESENTADAS EN EL MARCO DE LOS PROCEDIMIENTOS LICITATORIOS CONVOCADOS POR ESTE MINISTERIO”, que en su Artículo N° 3 establece cuanto sigue:...“Disponer que los Titulares de las Dependencias que integran del Comité de Evaluación de Ofertas, deberán comunicar a la Coordinación de Evaluación de Ofertas la designación de los asistentes técnicos profesionales quienes realizarán el estudio y análisis de las ofertas según el área de su competencia” (SIC).

II. ACTA DE RECEPCION Y APERTURA DE SOBRE

De conformidad al Acta de Apertura, de fecha 08 de noviembre de 2024, participan las siguientes empresas y/o consorcios de empresas:

N°	OFERENTE	LOTE A	LOTE B	TOTAL
1	CONSORCIO AVANZA CHACO	327.332.719.444	299.461.180.405	626.793.899.849
2	BENITO ROGGIO E HIJOS S.A.	NO COTIZA	303.003.773.806	303.003.773.806
3	ECOMIPA S.A.	337.449.052.275	283.863.735.051	621.312.787.326
4	CONSORCIO RIO PARAGUAY	NO COTIZA	294.900.773.040	294.900.773.040
5	CONSORCIO CENTRO SEMISA	290.727.870.196	245.127.817.088	535.855.687.284
6	ROVIAL S.A.	NO COTIZA	219.598.631.168	219.598.631.168
7	CONCRET MIX S.A.	339.001.214.147	297.000.359.594	636.001.573.741
8	CONSORCIO RUTA PY 05	322.919.494.648	268.703.126.782	591.622.621.430

III. CRITERIOS DE EVALUACIÓN Y CALIFICACIÓN

Para el efecto la convocante efectuará la calificación de los oferentes utilizando los requisitos establecidos en los “REQUISITOS DE PARTICIPACIÓN Y CRITERIOS DE EVALUACIÓN”; Punto “Capacidad Financiera”; Páginas 22 al 29 del Pliego de Bases y Condiciones. Con el objetivo de calificar la situación financiera del oferente, se considerarán los siguientes índices:

Coefficiente de Liquidez: Activo corriente / Pasivo Corriente debe ser igual o mayor a (1,10) uno coma diez, en promedio. Esta información será extraída del Balance General correspondiente a los ejercicios fiscales cerrados y presentados ante la respectiva autoridad tributaria del país de origen correspondiente a los, años 2021, 2022, 2023.

Para todos los casos, a partir del segundo decimal se aplicará el redondeo de los coeficientes por exceso.

Coefficiente de Solvencia: Pasivo Total / Activo Total igual o menor a (0,80) cero con ochenta, en promedio. Esta información será extraída del Balance General correspondiente a los ejercicios fiscales cerrados y presentados ante la respectiva autoridad tributaria del país de origen correspondiente a los años 2021, 2022, 2023.

Para todos los casos, a partir del segundo decimal se aplicará el redondeo de los coeficientes por exceso.

Francisco Centurión
Analista Financiero
Departamento de Estudios Técnicos
MOPC

C.P. José Antonio Paredes García
Jefe Interino
Div. Estudios Especiales - MOPC

Lic. María Rossana Coronel S. Econ. Diana Vera M.
Jefa Directora
Departamento de Estudios Técnico Dirección de Planificación Económica
MOPC

Estrella esq. Alberdi, Asunción- Paraguay
Tercer Piso- Edificio Imperial
MRCS/JAP/FJCA
estudios tecnicos@mopc.gov.py

Vice Ministerio de Administración de Finanzas
Dirección de Planificación Económica
Departamento de Estudios Técnicos



Recursos Financieros: Demostrar que dispone de acceso a recursos financieros, los mismos deberán estar compuestos por el Capital Operativo y ser complementada con Carta de Crédito emitida por una entidad Bancaria y/o Financiera debidamente reconocida y supervisada.

El mínimo de recursos financieros será igual o mayor al: 20% (veinte por ciento) del monto de la oferta de precio presentada por el oferente en cada lote.

El Capital Operativo es el resultado de la diferencia entre el Activo Corriente menos el Pasivo Corriente, extraídos del último Balance General (incluyendo los balances correspondientes a los contratos en los cuales ha participado en calidad de Contratista principal, integrante de un Consorcio o Subcontratista, afectado por su participación en dicho contrato) correspondiente al último ejercicio fiscal cerrado y presentado ante la autoridad tributaria respectiva (año 2023).

El capital operativo podrá ser complementado con una Carta de Crédito emitida por una entidad bancaria y/o financiera debidamente reconocida y supervisada por los respectivos Bancos Centrales o entidades supervisoras de instituciones bancaria y/o financiera, en la misma se debe indicar claramente que el oferente tiene "Aprobada" una línea de crédito para ser utilizada; con la siguiente descripción:

- (a)- Entidad u organismo que otorga el financiamiento,
- (b)- Monto Total y Moneda de la Línea de Crédito Aprobada, en caso de que resulte ser adjudicada en el presente llamado
- (c)- La carta de la entidad bancaria y/o financiera debe estar dirigida al Ministerio de Obras Públicas y Comunicaciones (MOPC),
- (d)- Identificar el llamado para el cual emiten la línea de crédito, y
- (e)- Fecha de Emisión de la Línea de Crédito.

Observación sobre Línea de Crédito:

La Línea de Crédito Aprobada debe estar vigente durante el proceso de evaluación, adjudicación y ejecución.

No serán consideradas líneas de créditos con fechas posteriores a la fecha de apertura.

No serán consideradas aquellas Líneas de Crédito "No Comprometidas" que estén sujetas a condicionamientos posteriores a su aprobación.

No serán consideradas las cartas de crédito emitidas por entidades que no estén debidamente reconocida de acuerdo con las normativas dada por los respectivos Bancos Centrales o entidades supervisoras de instituciones financieras y/o bancarias, para lo que deberán indicar el link a fin de realizar la verificación.

No serán consideradas aquellas cartas de créditos cumplan que con no las descripciones indicadas en los incisos (a), (b), (e), (d) y (e).

En caso de Consorcios, a los efectos de la calificación se sumarán los Recursos Financieros de cada integrante.

Requisitos documentales para la evaluación de la capacidad financiera:

Para evaluar el presente criterio el oferente deberá presentar las siguientes documentaciones:

- a. [Autorización para pedir referencias a las instituciones bancarias de las que el oferente es cliente]
- b. [Adjuntar copias de documentos que comprueben el acceso del oferente a recursos financieros, bastando para el efecto Carta de Crédito emitida por una entidad bancaria y/o financiera debidamente reconocida y supervisada por los respectivos Bancos Centrales o entidades supervisoras de instituciones bancaria y/o financiera, en la misma se debe indicar claramente que el oferente tiene "Aprobada" una línea de crédito para ser utilizada]
- c. [Presentar los estados financieros (balances generales, estados de resultados y notas a los estados contables) de los años 2021, 2022, 2023 ante la autoridad tributaria correspondiente. Dichas documentaciones deberán estar debidamente firmadas por el Representante Legal y el Profesional Contable y, aquellas documentaciones que tengan rectificaciones realizadas antes de la fecha de apertura deberán adjuntar las documentaciones rectificadas.]
- d. [Presentar únicamente los Estados Financieros Individuales o Consolidados; no se podrán adjuntar ambos documentos, debiendo ir acompañado de la certificación por parte del Profesional Contable en la que manifiesta que las cifras corresponden a los Estados Financieros Individuales o Consolidados, dicha certificación deberá ser en carácter de declaración jurada.]
- e. [Los oferentes que presenten oferta por medio de una sucursal constituida en la República del Paraguay o en otro país, podrán presentar para la evaluación económica financiera, los estados financieros de la Casa Matriz, para el efecto la Casa Matriz deberá emitir en carácter de Declaración Jurada, una nota de respaldo económico financiero, para tal efecto, la evaluación será realizada en base a los estados financieros de la Casa Matriz, quien asumirá los compromisos de carácter económico financiero.]
- f. [Las empresas que posean fechas de cierres distintos al 31 de diciembre, el periodo fiscal que será considerado estará sujeto a las fechas de cierre de los ejercicios requeridos en los criterios de evaluación.]

Francisco Centurión
Analista Financiero
Departamento de Estudios Técnicos
M.O.P.C.

C.P. José Antonio Paredes García
Jefe Interino
Div. Estudios Especiales - MOPC

Lic. María Rossana Coronel S.
Jefe
Departamento de Estudios Técnicos
M.O.P.C.

Econ. Diana Vera M.
Directora
Dirección de Planificación Económica

g. [Las empresas extranjeras, que aún no hayan presentado los estados financieros ante la autoridad tributaria competente, y que correspondan a los tres últimos ejercicios fiscales cerrados (Años 2021, 2022, 2023); deberán presentar en carácter de declaración jurada una aclaración sobre los plazos de presentación para los estados financieros indicando y adjuntando la norma jurídica respectiva. Atendiendo a este caso, se evaluarán sobre los tres últimos ejercicios fiscales cerrados (Años 2020, 2021, 2022) y que hayan sido presentados ante la autoridad tributaria respectiva.]

h. [El tipo de cambio a ser utilizado es el de referencia emitido por el Departamento de Operaciones del Mercado Abierto, División Operaciones del Banco Central del Paraguay (www.bcp.gov.py) a la fecha de cierre de los respectivos ejercicios fiscales.]

Oferente Individual: Debe cumplir con el requisito

Todas las Partes Combinadas: Debe cumplir con el requisito

Socio Líder: Debe cumplir por lo menos con el 40% (cuarenta por ciento)

Cada Socio: Debe cumplir por lo menos con el 25% (veinticinco por ciento)

Volumen Anual de Negocios: Haber generado, durante los mejores cinco (5) años de los últimos diez (10) años (2014-2023), en promedio un volumen anual de negocios igual o superior a ochenta por ciento (80%) del monto de la oferta de precio presentada por el oferente en cada lote.

El promedio del volumen anual de negocios se define como el total de ingresos operativos, verificables en los estados de resultados y notas a los estados contables, los ingresos Operativos podrán corresponder a los realizados en su calidad de contratista principal, subcontratista, o integrante de un consorcio afectado por su participación en dicho contrato, los mismos serán promediados y dividido el número de (5) cinco años.

En caso de consorcios, a los efectos de la calificación, se sumarán los promedios del volumen anual de negocios obtenido de cada integrante.

Oferente Individual: Debe cumplir con el requisito

Todas las Partes Combinadas: Debe cumplir con el requisito

Socio Líder: Debe cumplir por lo menos con el 40% (cuarenta por ciento)

Cada Socio: Debe cumplir por lo menos con el 25% (veinticinco por ciento)

IV. EVALUACIÓN ECONÓMICA FINANCIERA.

4.1 Base Documental para la Evaluación de la Capacidad Financiera

La evaluación de los índices financieros fue realizada en base a los Balances Generales de los últimos 3 (tres) Ejercicios Fiscales Cerrados (años 2021, 2022, 2023); Carta de Crédito con Línea de Crédito Otorgadas por entidad Bancaria y/o Financiera; y Estados de Resultados, correspondientes a los 5 mejores años de los últimos diez (10) años (2014-2023), conforme a lo solicitado en el PBC. Para el efecto, se procedió a la verificación documental de las carpetas de ofertas (copias) presentadas por los oferentes, las cuales se encuentran bajo la custodia de la Coordinación del Comité de Evaluación de Ofertas.

a) Solicitud de documentos de carácter Formal:

Que, a través del Memorándum DET N° 402/2024 de fecha 15/11/2024, dirigida a la Coordinación del Comité de Evaluación de ofertas se realizó la solicitud de documentos a las siguientes empresas:

1) CONSORCIO CENTRO SEMISA

CENTRO CONSTRUCCIONES S.A

Nota a los Estados Contables: (Individual) correspondiente a los años (2015 y 2017); "LEGIBLE" en archivo digital (PDF).

SEMISA INFRAESTRUCTURA S.A

Nota a los Estados Contables: (Individual) correspondiente a los años (2019 y 2020); "LEGIBLE" en archivo digital (PDF).

Estado de Resultado: (Individual) correspondiente a los años (2019 y 2020); "LEGIBLE" en archivo digital (PDF).

Francisco Centurión
Analista Financiero
Departamento de Estudios Técnicos
M.O.P.C.

C.P. José Antonio Paredes García
Jefe Interino
Div. Estudios Especiales - MOPC

Lic. María Rossana Coronel S.
Jefa
Departamento de Estudios Técnicos
M.O.P.C.

Econ. Diana Vera M.
Directora
Dirección de Planificación Económica



Al respecto, el Comité de Evaluación de Oferta mediante el correo electrónico comitedeevaluación@mopc.gov.py, de fecha 18/11/2024, informa que fue remitida la Nota CEO N° 1122/2024 con fecha de vencimiento 18/11/2024, con todos los documentos solicitados a las empresas integrante del consorcio.

2) **ECOMIPA S.A**

Nota a los Estados Contables: (Individual) correspondiente al año (2023); "LEGIBLE" en archivo digital (PDF).

Al respecto, el Comité de Evaluación de Oferta mediante el correo electrónico comitedeevaluación@mopc.gov.py, de fecha 18/11/2024, informa que fue remitida la Nota CEO N° 1123/2024 de fecha 18/11/2024, con el documento solicitado a la empresa.

3) **CONSORCIO AVANZA CHACO**

TECNOEDIL S.A CONSTRUCTORA

Balance General (Individual), correspondientes a los años (2021, 2022). "LEGIBLE" en archivo digital (PDF).

Nota a los Estados Contables (Individual) correspondiente a los años (2019, 2020, 2021, 2022 y 2023); "LEGIBLE" en archivo digital (PDF).

Estado de Resultado (Individual), correspondiente a los años (2019, 2020, 2021, 2022); "LEGIBLE" en archivo digital (PDF).

Al respecto, el Comité de Evaluación de Oferta mediante el correo electrónico comitedeevaluación@mopc.gov.py, de fecha 18/11/2024, informa que fue remitida la Nota CEO N° 1124/2024 de fecha 18/11/2024, con el documento solicitado a la empresa.

b) Observación Documental:

- ✓ **TECNOEDIL S.A. CONSTRUCTORA** ha presentado en el folio 1480 de su carpeta de oferta, 1 (una) nota bancaria expedida por BANCO GNB PARAGUAY S.A.E.C.A. que textualmente dice: ..."Adicionalmente, nuestro Banco está dispuesto a analizar un eventual apoyo financiero de hasta la suma de USD 10.000.000 (dólares americanos Diez Millones) a favor del indicado Cliente, en el caso que al mismo le fuere adjudicado el Concurso de Ofertas/Licitación según corresponda. El otorgamiento de dichas facilidades crediticias estará sujeto y condicionado al análisis previo del cumplimiento de las políticas internas de crédito, a las disponibilidades del Banco y a las garantías que nuestro Cliente finalmente pueda ofrecer en tal instancia para el cumplimiento de sus eventuales obligaciones" (SIC). Por tal informamos que, la referida nota bancaria no ha sido complementada al criterio de Recursos Financieros; debido a que la misma aun no fue otorgada de conformidad a lo establecida en la Sección "REQUISITOS DE PARTICIPACIÓN Y CRITERIOS DE EVALUACIÓN"; Punto "Capacidad Financiera"; ítem "Recursos Financieros"; del PBC, que en una parte establece cuanto sigue: ..."Observación: Para el Punto Recursos Financieros se podrá complementar al capital operativo una Carta de Crédito emitida por una entidad bancaria y/o financiera debidamente reconocida y supervisada por los respectivos Bancos Centrales o entidades supervisoras de instituciones bancaria y/o financiera, en la misma se debe indicar claramente que el oferente tiene "Aprobada" una línea de crédito para ser utilizada" (SIC).

- ✓ **SEMISA INFRAESTRUCTURA S.A** ha presentado en los folios 145, 146, 147 y 148 de su carpeta de oferta, 4 (cuatro) notas bancarias expedidas por los siguientes Bancos:

1. BANCO MACRO

En su Nota de Fecha 05/11/2024, manifiesta cuanto sigue: ..."Atento a tales antecedentes y a su trayectoria comercial, la Empresa podría ser considerada para ser asistida crediticiamente en relación con la obra de la referencia por una suma no superior a \$600.000.000,00 (pesos seiscientos millones con 00/100), equivalente a USD 604.229,60 (dólares estadounidenses seiscientos cuatro mil doscientos veintinueve con 60/100), considerando el tipo de cambio oficial del BCRA al 04/11/2024 sujeta a la previa aprobación - por el financiamiento que pudiera requerir - por los distintos sectores del Banco que correspondan, incluyendo - sin - limitarse a -el comité de crédito, atento a la evaluación y análisis de la situación patrimonial, económica y financiera de la empresa y de las garantías de cumplimiento que pudiera requerir el Banco y al cumplimiento de todas las condiciones mencionadas en el párrafo siguiente, sin que las presente implique compromiso en firme de su otorgamiento, ni asunción de compromiso alguno del Banco en relación a la Licitación, ni responsabilidad alguna del banco en caso negativa" SIC. Por tal informamos que, la referida nota bancaria no ha sido complementada al criterio de Recursos Financieros; debido a que la misma aun no fue otorgada de conformidad a lo establecida en la Sección "REQUISITOS DE PARTICIPACIÓN Y

Francisco Centurión
Analista Financiero
Departamento de Estudios Técnicos
M.O.P.C.

C.P. José Antonio Paredes García
Jefe Interino
Div. Estudios Especiales - MOPC

Lic. María Rossana Coronel S
Jefa
Departamento de Estudios Técnicos
M.O.P.C.

Econ. Diana Vera M.
Directora
Dirección de Planificación Económica

Estrella esq. Alberdi, Asunción- Paraguay
Tercer Piso- Edificio Imperial
MRCS/JAP/FJCA
estudios tecnicos@mopc.gov.py

Vice Ministerio de Administración de Finanzas
Dirección de Planificación Económica
Departamento de Estudios Técnicos



CRITERIOS DE EVALUACIÓN”; Punto “Capacidad Financiera”; ítem “Recursos Financieros”; del PBC, que en una parte establece cuanto sigue:... *“Observación: Para el Punto Recursos Financieros se podrá complementar al capital operativo una Carta de Crédito emitida por una entidad bancaria y/o financiera debidamente reconocida y supervisada por los respectivos Bancos Centrales o entidades supervisoras de instituciones bancaria y/o financiera, en la misma se debe indicar claramente que el oferente tiene “Aprobada” una línea de crédito para ser utilizada” (SIC).*

2. BANCO DE LA NACIÓN ARGENTINA

En su Nota de Fecha 05/11/2024, manifiesta cuanto sigue:... *“Certificamos que a la fecha, la empresa SEMISA INFRAESTRUCTURA S.A. - CUIT: 30-71149239-5 posee con el Banco de la Nación Argentina calificación vigente con vencimientos 30/06/2025 por la suma de \$1.400.000.000 (pesos mil cuatrocientos millones) para operar en distintas líneas de créditos” SIC.* Informamos que, las referidas notas bancarias no han sido complementadas al criterio de Recursos Financieros; debido a que las mismas no están dirigidas al Ministerio de Obras Públicas y Comunicaciones de conformidad a lo establecido en la Sección “REQUISITOS DE PARTICIPACIÓN Y CRITERIOS DE EVALUACIÓN”; Punto “Capacidad Financiera”; ítem “Recursos Financieros”; del PBC, que en una parte establece cuanto sigue:... *“El capital operativo podrá ser complementado con una Carta de Crédito emitida por una entidad bancaria y/o financiera debidamente reconocida y supervisada por los respectivos Bancos Centrales o entidades supervisoras de instituciones bancaria y/o financiera, en la misma se debe indicar claramente que el oferente tiene “Aprobada” una línea de crédito para ser utilizada; con la siguiente descripción: (c)- La carta de la entidad bancaria y/o financiera debe estar dirigida al Ministerio de Obras Públicas y Comunicaciones (MOPC); y (d)- Identificar el llamado para el cual emiten la línea de crédito” (SIC).*

3. BI BANK

En su nota de fecha 23/10/2024, manifiesta cuanto sigue: ... *“Certificamos que, a la fecha la empresa SEMISA INFRAESTRUCTURA posee con el Banco BiBank calificación vigente con vencimiento 31/07/2025 por la suma de \$650.000.000 para operar en distintas líneas de crédito. El otorgamiento de crédito en el marco de la calificación crediticia mencionada anteriormente quedará sujeta a la constitución de las garantías exigidas y al cumplimiento de los requisitos necesarios en cada caso, como así también a la evaluación que realice el Banco al momento de su solicitud, teniendo en cuenta el monto y plazo que se requiere, la situación de la empresa y diferentes normas del Banco Central de la República Argentina.” (SIC).* Informamos que, las referidas notas bancarias no han sido complementadas al criterio de Recursos Financieros; debido a que las mismas no están dirigidas al Ministerio de Obras Públicas y Comunicaciones de conformidad a lo establecido en la Sección “REQUISITOS DE PARTICIPACIÓN Y CRITERIOS DE EVALUACIÓN”; Punto “Capacidad Financiera”; ítem “Recursos Financieros”; del PBC, que en una parte establece cuanto sigue:... *“El capital operativo podrá ser complementado con una Carta de Crédito emitida por una entidad bancaria y/o financiera debidamente reconocida y supervisada por los respectivos Bancos Centrales o entidades supervisoras de instituciones bancaria y/o financiera, en la misma se debe indicar claramente que el oferente tiene “Aprobada” una línea de crédito para ser utilizada; con la siguiente descripción: (c)- La carta de la entidad bancaria y/o financiera debe estar dirigida al Ministerio de Obras Públicas y Comunicaciones (MOPC); y (d)- Identificar el llamado para el cual emiten la línea de crédito” (SIC).*

4. BANCO SUPERVIELLE.

En su nota de fecha 22/10/2024, manifiesta cuanto sigue:... *“Siendo un cliente calificado, a la fecha nos encontramos renovando la calificación crediticia disponible a un monto aproximado de \$13.000.000.000 - (pesos trece mil millones con cero centavos), dentro de las normativas vigentes del BCRA y propias de este Banco. La vigencia de dicha línea queda sujeta a (i) al criterio exclusivo de Banco Supervielle S.A. (el “Banco”); (ii) a la ejecución de documentación mutuamente aceptable para las partes involucradas; (iii) a la aceptación por parte de la empresa en forma incondicional de la tasa de interés que el Banco a su criterio económico - financieras de la Empresa y de los mercados financieros en general. El compromiso asumido por el Banco bajo la presente certificación caducará de pleno derecho el día 30 de noviembre de 2021, sin necesidad de notificación alguna por parte del banco, en virtud de los cual el Banco se encontrará facultado para rechazar, sin responsabilidad de su parte, toda solicitud de otorgamiento de la línea que le fuere formulada con posterioridad a esa fecha.” (SIC).* Informamos que, las referidas notas bancarias no han sido complementadas al criterio de Recursos Financieros; debido a que las mismas no están dirigidas al Ministerio de Obras Públicas y Comunicaciones de conformidad a lo establecido en la Sección “REQUISITOS DE

Francisco Centurión
Analista Financiero
Departamento de Estudios Técnicos
M.O.P.C.

C.P. José Antonio Paredes García
Jefe Interino
Div. Estudios Especiales - MOPC

María Rossana Coronel S.
Jefa
Departamento de Estudios Técnicos
M.O.P.C.

Leonilda Vera M.
Directora
Dirección de Planificación Económica

Estrella esq. Alberdi, Asunción- Paraguay
Tercer Piso- Edificio Imperial
MRCS/JAP/FJCA
estudios-tecnicos@mopc.gov.py

Vice Ministerio de Administración de Finanzas
Dirección de Planificación Económica
Departamento de Estudios Técnicos

PARTICIPACIÓN Y CRITERIOS DE EVALUACIÓN”; Punto “Capacidad Financiera”; ítem “Recursos Financieros”; del PBC, que en una parte establece cuanto sigue:... “El capital operativo podrá ser complementado con una Carta de Crédito emitida por una entidad bancaria y/o financiera debidamente reconocida y supervisada por los respectivos Bancos Centrales o entidades supervisoras de instituciones bancaria y/o financiera, en la misma se debe indicar claramente que el oferente tiene “Aprobada” una línea de crédito para ser utilizada; con la siguiente descripción: (c)- La carta de la entidad bancaria y/o financiera debe estar dirigida al Ministerio de Obras Públicas y Comunicaciones (MOPC); y (d)- Identificar el llamado para el cual emiten la línea de crédito” (SIC).

✓ ECOMIPA S.A no presento en su carpeta de ofertas la Acta de Consorciamiento del Consorcio “Consortio TOCSA-ECOMIPA”; en este sentido, conforme a lo dispuesto en el Art. 23 de la Resolución DNCP N° 1993/2018 se ha constatado que el documento mencionado según el SICP se encuentra en estado "Activo o Histórico". Por tanto, para la evaluación de la capacidad económica financiera se ha utilizado la documentación extraída del SICP correspondiente a los años mencionados.

4.2 Evaluación de la Capacidad Financiera

Criterios de Adjudicación

El oferente podrá ser adjudicado en un solo lote. En caso de que el mismo oferente presente el precio más bajo y cumpla con los criterios de calificación en más de un lote, le será adjudicado aquel dónde la combinación de precios sea más ventajosa para el estado.

Que el Comité de Evaluación de Oferta mediante el correo electrónico comitedeevaluación@mopc.gov.py, de fecha 14/11/2024, informa cuanto sigue:... “En el marco del llamado de referencia se solicita sean evaluadas: 1- Consorcio Avanza Chaco; 2- Ecomipa S.A; 3- Consorcio Centro SEMISA; 4- Rovial S.A.; 5- Consorcio Ruta Py 05” (SIC). Motivo por el cual, se han evaluado hasta la 4ta mejor oferta de cada lote.

A fin de verificar el cumplimiento se utilizará el criterio "Cumple" o "No Cumple".

LOTE A: LOTE REHABILITACIÓN DE LA RUTA PY05, TRAMO: POZO COLORADO - CONCEPCIÓN. LOTE A: PROG. 318+920 A LA PROG. 372+260 - GRUPO REHABILITACIÓN DE LA RUTA PY05, TRAMO: POZO COLORADO - CONCEPCIÓN. LOTE A: PROG. 318+920 A LA PROG. 372+260.

N° según acta de apertura	EMPRESAS Y/O CONSORCIO DE EMPRESAS	MONTO TOTAL DE LA OFERTA	CAPACIDAD FINANCIERA				CALIFICACION
			COEFICIENTE DE LIQUIDEZ	COEFICIENTE DE SOLVENCIA	RECURSOS FINANCIEROS	VOLUMEN ANUAL DE NEGOCIOS	
5.-	CONSORCIO CENTRO SEMISA CENTRO CONSTRUCCIONES S.A (Líder) SEMISA INFRAESTRUCTURA S.A	Gs 290.727.870.196	Cumple Cumple	Cumple Cumple	Cumple Cumple 40% Cumple 25% (**) ⁴	Cumple Cumple 40% Cumple 25%	Cumple
8.-	CONSORCIO PY05 EDB CONSTRUCCIONES DE ENRIQUE DIAZ BENZA (Líder) CONSTRUCTORA ASUNCIÓN S.A	Gs 322.919.494.648	Cumple Cumple	Cumple Cumple	Cumple Cumple 40% Cumple 25%	Cumple Cumple 40% Cumple 25%	Cumple
1.-	CONSORCIO AVANZA CHACO TECNOEDIL S.A CONSTRUCTORA (Líder) OCHO A S.A CONSTRUPAR S.A.	Gs 327.332.719.444	Cumple Cumple Cumple	Cumple Cumple Cumple	Cumple Cumple 40% (**) ¹ Cumple 25% Cumple 25%	Cumple Cumple 40% Cumple 25% Cumple 25%	Cumple
3.-	ECOMIPA S.A	Gs 337.449.052.275	Cumple	Cumple	Cumple	Cumple	Cumple

LOTE B: MANTENIMIENTO LOTE REHABILITACIÓN DE LA RUTA PY05, TRAMO: POZO COLORADO - CONCEPCIÓN. LOTE B: PROG. 372+260 A LA PROG. 409+118 - GRUPO REHABILITACIÓN DE LA

Francisco Centurión
Analista Financiero
Departamento de Estudios Técnicos
M.O.P.C.

C.P. José Antonio Yaredes García
Jefe Interino
Div. Estudios Especiales - MOPC

Lic. María Rossana Coronel S.
Jefa
Departamento de Estudios Técnicos
M.O.P.C.

Econ. Diana Vera M.
Directora
Dirección de Planificación Económica

Estrella esq. Alberdi, Asunción- Paraguay
Tercer Piso- Edificio Imperial
MRCS/JAP/FJCA
estudiostecnicos@mopc.gov.py

Vice Ministerio de Administración de Finanzas
Dirección de Planificación Económica
Departamento de Estudios Técnicos

RUTA PY05, TRAMO: POZO COLORADO - CONCEPCIÓN. LOTE B: PROG. 372+260 A LA PROG. 409+118.

Nº significativo de apertura	EMPRESAS Y/O CONSORCIO DE EMPRESAS	MONTO TOTAL DE LA OFERTA	CAPACIDAD FINANCIERA				CALIFICACION
			COEFICIENTE DE LIQUIDEZ	COEFICIENTE DE SOLVENCIA	RECURSOS FINANCIEROS	VOLUMEN ANUAL DE NEGOCIOS	
6.-	ROVIAL S.A.	Gs 219.598.631.168	Cumple	Cumple	Cumple	No Cumple	No Cumple
5.-	CONSORCIO CENTRO SEMISA	Gs 245.127.817.088	Cumple	Cumple	Cumple 40%	Cumple 40%	Cumple
	CENTRO CONSTRUCCIONES S.A (Líder) SEMISA INFRAESTRUCTURA S.A		Cumple	Cumple	Cumple 25% (**) Cumple	Cumple 25% Cumple	
8.-	CONSORCIO PY05	Gs 268.703.126.782	Cumple	Cumple	Cumple 40%	Cumple 40%	Cumple
	EDB CONSTRUCCIONES DE ENRIQUE DIAZ BENZA (Líder) CONSTRUCTORA ASUNCIÓN S.A		Cumple	Cumple	Cumple 25% Cumple	Cumple 25% Cumple	
3.-	ECOMIPA S.A	Gs 283.863.735.051	Cumple	Cumple	Cumple	Cumple	Cumple


(*) Indica Carta de Crédito "Aprobada", (VER ANEXO B)
(**) Indica Carta de Crédito "Condicionada", (VER ANEXO B)
Oº El Superíndice indica la cantidad de Carta de Crédito presentada por los oferentes

- ✓ **COEFICIENTE DE LIQUIDEZ:** Las empresas evaluadas en este Ítem, “**CUMPLEN**” para los lotes en los cuales presentaron propuesta; y se adecuan al requisito mínimo establecido el Pliego de Bases y Condiciones.
- ✓ **COEFICIENTE DE SOLVENCIA:** Las empresas evaluadas en este Ítem, “**CUMPLEN**” para los lotes en los cuales presentaron propuesta; y se adecuan al requisito mínimo establecido el Pliego de Bases y Condiciones.
- ✓ **RECURSOS FINANCIEROS:** Las empresas evaluadas en este Ítem, “**CUMPLEN**” para los lotes en los cuales presentaron propuesta; y se adecuan al requisito mínimo establecido el Pliego de Bases y Condiciones.
- ✓ **VOLUMEN ANUAL DE NEGOCIOS:** Las empresas evaluadas en este Ítem, “**CUMPLEN**” para los lotes en los cuales presentaron propuesta; y se adecuan al requisito mínimo establecido el Pliego de Bases y Condiciones; a excepción del oferente **ROVIAL S.A** quien “**NO CUMPLE**” con el mínimo requerido.


La empresa **ROVIAL S.A.**, “**NO CUMPLE**” en el Lote B, debido a que el resultado promediado obtenido en el Volumen Anual de Negocios es igual a Gs 166.892.386.045; monto inferior el cual al mínimo requerido Gs 175.678.904.934 de conformidad a lo establecido en los “**REQUISITOS DE PARTICIPACIÓN Y CRITERIOS DE EVALUACIÓN**”; Punto “Capacidad Financiera”; Ítem: “Volumen Anual de Negocios” que en una parte establece cuanto sigue:…*“Haber generado, durante los mejores cinco (5) años de los últimos diez (10) años (2014-2023), en promedio un volumen anual de negocios igual o superior a ochenta por ciento (80%) del monto de la oferta de precio presentada por el oferente en cada lote” (SIC).*

En este sentido, se anexan al Informe de Económico Financiero las siguientes planillas: Anexo "A" RESUMEN DE LA CAPACIDAD ECONOMICA Y FINANCIERA, donde se detallan los resultados del análisis financiero, Anexo "B" ANALISIS DE LA SITUACIÓN PATRIMONIAL Y FINANCIERA, en la que se detallan los datos relativos a la situación Contable - Financiera de los oferentes evaluados.


Por todo lo expuesto anteriormente, se eleva el presente Informe de evaluación de la Capacidad Económica Financiera del LLAMADO MOPC LPI N° 84/2024, al Comité de Evaluación de Ofertas a fin de proseguir con los




Francisco Centurión
Analista Financiero
Departamento de Estudios Técnicos
M.O.P.C.



C.P. José Antonio Paredes García
Jefe Interino
Div. Estudios Especiales - MOPC



Lic. María Rossana Coronei S.
Jefa
Departamento de Estudios Técnicos
M.O.P.C.




Econ. Diana Vera M.
Directora
Dirección de Planificación Económica

Estrella esq. Alberdi, Asunción- Paraguay
Tercer Piso- Edificio Imperial
MRCS/JAP/FJCA
estudiostecnicos@mopc.gov.py

Vice Ministerio de Administración de Finanzas
Dirección de Planificación Económica
Departamento de Estudios Técnicos

trámites pertinentes de conformidad a las disposiciones contenidas en los Artículos N° 52, 54 y 55 de la Ley N° N° 7021/2003 "SUMINISTRO Y CONTRATACIONES PÚBLICAS" y los Artículos N° 75 y 82 del Decreto Reglamentario N° 2264/2024.


Francisco Javier Centurión Alvarez
Analista Financiero
Departamento de Estudios Técnicos




Lic. María Rossana Coronel Solalinde
Jefa
Departamento de Estudios Técnicos


C.P. José Antonio Paredes García
Jefe Interino
División de Estudios Especiales


Econ. Diana Beatriz Vera Mercado
Directora
Dirección de Planificación Económica



**Gabinete del Viceministerio de Administración y Finanzas
Dirección de Planificación Económicas
Departamento de Estudios Técnicos**

LLAMADO N° 84/2024.

**LICITACIÓN PÚBLICA INTERNACIONAL PARA LA
CONTRATACIÓN DE EMPRESAS CONSTRUCTORAS
PARA LA REHABILITACIÓN DE LA RUTA PY05,
TRAMO: POZO COLORADO-CONCEPCIÓN, LOTE
A: PROG. 318+920 A LA PROG. 372+260, LOTE B:
PROG. 372+260 A LA PROG. 409+118 ID. N° 449368.-**

INFORME ECONÓMICO – FINANCIERO

**Anexo "A"
RESUMEN DE LA CAPACIDAD ECONOMICA Y
FINANCIERA.**

**Anexo "B"
ANALISIS DE LA SITUACIÓN PATRIMONIAL Y
FINANCIERA.**

Francisco Centurión
Analista Financiero
Departamento de Estudios Técnicos
M.O.P.C.

C.P. José Antonio Paredes García
Jefe Interino
Div. Estudios Especiales - MOPC

Lic. María Rossana Coronel S.
Jefa
Departamento de Estudios Técnicos
M.O.P.C.

Econ. Diana Vera M.
Directora
Dirección de Planificación Económica

ANEXO "A"

RESUMEN "CAPACIDAD ECONÓMICA Y FINANCIERA"

LLAMADO M.O.P.C. N° 84/2024

LICITACIÓN PÚBLICA INTERNACIONAL PARA LA CONTRATACIÓN DE EMPRESAS CONSTRUCTORAS PARA LA REHABILITACIÓN DE LA RUTA PY05, TRAMO: POZO COLORADO-CONCEPCIÓN, LOTE A: PROG. 318+920 A LA PROG. 372+260, LOTE B: PROG. 372+260 A LA PROG. 409+118 ID. N° 449368 -

LOTE A

N° según orden de apertura	EMPRESAS Y/O CONSORCIO DE EMPRESAS	NACIONALIDAD	MONTO TOTAL DE LA OFERTA	CAPACIDAD FINANCIERA						CALIFICACIÓN
				COCIENTE DE LIQUIDEZ	COCIENTE DE SOLVENTA	RECURSOS FINANCIEROS			VOLUMEN ANUAL DE NEGOCIOS	
						AC / PC (≥ 1,10) Balance General correspondiente a los ejercicios fiscales cerrados (2021, 2022, 2023)	PT / AT (≥ 0,80) Balance General correspondiente a los ejercicios fiscales cerrados (2021, 2022, 2023)	Informaciones Obligatorias en base al último informe fiscalizado emitido por las empresas y/o consorcios de empresas. Exprimado en Garantías.		
5-	CONSORCIO CENTRO SEMISA CENTRO CONSTRUCCIONES S.A (Lider) SEMISA INFRAESTRUCTURA S.A	ARGENTINA ARGENTINA	Gs 290.727.870.196	1,77 Cumple 2,00 Cumple	0,48 Cumple 0,28 Cumple	Gs 128.942.458.658 Gs 93.243.154.105 Gs 222.185.612.763	Cumple 40% Cumple 25% Cumple	Gs 523.204.933.082 Gs 573.423.788.372 Gs 1.096.628.721.454	Cumple 40% Cumple 25% Cumple	
8-	CONSORCIO PY05 EDB CONSTRUCCIONES DE ENRIQUE DIAZ BENZA (Lider) CONSTRUCTORA ASUNCIÓN S.A	PARAGUAYA PARAGUAYA	Gs 322.919.494.648	2,17 Cumple 1,51 Cumple	0,44 Cumple 0,45 Cumple	Gs 104.825.787.370 Gs 38.194.013.683 Gs 143.019.801.053	Cumple 40% Cumple 25% Cumple	Gs 179.402.648.374 Gs 181.277.084.372 Gs 360.679.732.745	Cumple 40% Cumple 25% Cumple	
1-	CONSORCIO AVANZA CHACO TECNOEDIL S.A CONSTRUCTORA (Lider) OCHO A.S.A CONSTRUPAR S.A.	PARAGUAYA PARAGUAYA PARAGUAYA	Gs 327.332.719.444	2,27 Cumple 1,54 Cumple 1,75 Cumple	0,40 Cumple 0,53 Cumple 0,50 Cumple	Gs 360.420.083.217 Gs 189.895.960.915 Gs 57.286.140.489 Gs 607.602.184.621	Cumple 40% Cumple 25% Cumple 25% Cumple	Gs 104.746.470.222 Gs 65.466.543.889 Gs 65.466.543.889 Gs 261.866.175.555	Cumple 40% Cumple 25% Cumple 25% Cumple	
3-	ECOMIPA S.A	PARAGUAYA	Gs 337.449.052.275	1,70 Cumple	0,42 Cumple	Gs 194.310.198.862	Cumple	Gs 318.585.034.718	Cumple	

OBSERVACIÓN: (*) Indica las Notas Bancarias con "LÍNEA DE CRÉDITO APROBADA", que fueron complementadas al Capital Operativo (VER ANEXO B)
(**) Indica las Notas Bancarias con Línea de Crédito "Condicionadas", que no fueron complementadas al Capital Operativo.
(*) El Superíndice indica la cantidad de Carta de Crédito presentada por los oferentes

Francisco Centurión
Analista Financiero
Departamento de Estudios Técnicos
M.O.P.C.

C.P. José Antonio Rodríguez García
Jefe Interino
Div. Estudios Especiales - MOPC

Lic. María Rossana Coronel S.
Jefa
Departamento de Estudios Técnicos
M.O.P.C.

Econ. María Vera M.
Directora
Dirección de Planificación Económica

ANEXO "A"
RESUMEN "CAPACIDAD ECONOMICA Y FINANCIERA"

LLAMADO M.O.P.C. N° 84/2024
LICITACIÓN PÚBLICA INTERNACIONAL PARA LA CONTRATACIÓN DE EMPRESAS CONSTRUCTORAS PARA LA REHABILITACIÓN DE LA RUTA PY05. TRAMO: POZO COLORADO-CONCEPCIÓN, LOTE A: PROG. 318+920 A LA PROG. 372+260, LOTE B: PROG. 372+260 A LA PROG. 409+118 ID. N° 449368.-

LOTE B

CAPACIDAD FINANCIERA														
N° según acta de inscripción	EMPRESAS Y/O CONSORCIO DE EMPRESAS	NACIONALIDAD	MONTO TOTAL DE LA OFERTA	COEFICIENTE DE LIQUIDEZ		COEFICIENTE DE SOLVENCIA		RECURSOS FINANCIEROS		VOLUMEN ANUAL DE NEGOCIOS		CALIFICACION		
				AC / PC (≥ 1,10) Balance General correspondiente a los ejercicios fiscales cerrados (2021, 2022, 2023)	PT / AT (≥ 0,80) Balance General correspondiente a los ejercicios fiscales cerrados (2021, 2022, 2023)	Indemnización Otorgada en base al último ejercicio fiscal cerrado de las empresas y/o consorcios de empresas expresado en Guaraníes	Requisito de Cumplimiento El mínimo de recursos financieros será igual o superior al veinte por ciento (20%) del monto de la oferta presentada por el oferente en cada Lote. Requisitos de Cumplimiento: Oferente Individual: DCR Consorcio: Todas las Partes Combinadas: DCR Cada Socio: Debe cumplir por lo menos con el 25% del requisito mínimo. Socio Líder: Debe cumplir por lo menos con el 40% del requisito mínimo	Información: Otorgada en base al promedio de los documentos de las empresas y/o consorcios de empresas	Requisito de Cumplimiento • Haber generado, durante los mejores cinco (5) años de los últimos diez (10) años (2014-2023), en promedio un volumen anual de negocio igual o mayor al 80% del monto total de la oferta de cada lote otorgado. Requisitos de Cumplimiento: Oferente Individual: DCR Consorcio: Todas las Partes Combinadas: DCR Cada Socio: Debe cumplir por lo menos con el 25% de los requisitos mínimos requeridos. Socio Líder: Debe cumplir por lo menos con el 40% de los requisitos mínimos requeridos.					
6.-	ROYAL S.A.	ARGENTINA	Gs 219.598.631.168	1,92	Cumple	0,25	Cumple	Gs 54.809.956.144	Cumple	Gs 43.919.726.234	Cumple	Gs 166.892.386.045	No Cumple	
5.-	CONSORCIO CENTRO SEMISA CENTRO CONSTRUCCIONES S.A (Lider) SEMISA INFRAESTRUCTURA S.A	ARGENTINA ARGENTINA	Gs 245.127.817.088	1,77	Cumple	0,48	Cumple	Gs 128.942.458.658	Cumple	Gs 19.610.225.367	Cumple 40%	Gs 523.204.933.082	Gs 78.440.901.468	Cumple 40%
				2,00	Cumple	0,28	Cumple	Gs 93.243.154.105	Cumple	Gs 12.256.390.854	Cumple 25%	Gs 573.423.788.372	Gs 49.025.563.418	Cumple 25%
8.-	CONSORCIO PY05 EDB CONSTRUCCIONES DE ENRIQUE DIAZ BENZA (Lider) CONSTRUCTORA ASUNCION S.A	PARAGUAYA PARAGUAYA	Gs 268.703.126.782	2,17	Cumple	0,44	Cumple	Gs 222.185.612.763	Cumple	Gs 49.025.563.418	Cumple	Gs 1.096.628.721.454	Gs 196.102.253.670	Cumple
				1,51	Cumple	0,45	Cumple	Gs 104.825.787.370	Cumple 40%	Gs 21.496.250.143	Cumple 40%	Gs 179.402.648.374	Gs 85.985.000.570	Cumple 40%
3.-	ECOMIPA S.A	PARAGUAYA PARAGUAYA	Gs 283.863.735.051	1,70	Cumple	0,42	Cumple	Gs 38.194.013.683	Cumple 25%	Gs 13.435.156.339	Cumple 25%	Gs 181.277.084.372	Gs 53.740.625.356	Cumple 25%
								Gs 143.019.801.053	Cumple	Gs 53.740.625.356	Cumple	Gs 360.679.732.745	Gs 214.962.501.426	Cumple
					Cumple		Cumple	Gs 194.310.198.862	Cumple	Gs 56.772.747.010	Cumple	Gs 318.585.034.718	Gs 227.090.988.041	Cumple

OBSERVACIÓN: (*) Indica las Nuevas Bancarias con "LÍNEA DE CRÉDITO APROBADA", que fueron complementadas al Capital Operativo (VER ANEXO B)
(**) Indica las Nuevas Bancarias con Línea de Crédito "Condicional", que no fueron complementadas al Capital Operativo
(*) El Superintendente indica la cantidad de Carta de Crédito presentada por los oferentes

Francisco Centurión
Analista Financiero
Departamento de Estudios Técnicos
M.O.P.C.

C.P. José Alberto Paredes García
Jefe Interino
Div. Estudios Especiales - MOPC

Lic. María Rossana Coronel S.
Jefa de Estudios Técnicos
Departamento de Estudios Técnicos
M.O.P.C.

Con. Diana Vera M.
Directora
Dirección de Planificación Técnica

ANÁLISIS DE LA SITUACIÓN ECONÓMICA - FINANCIERA
LLAMADO M.O.P.C. N° 84/2024

LICITACIÓN PÚBLICA INTERNACIONAL PARA LA CONTRATACIÓN DE EMPRESAS CONSTRUCTORAS PARA LA REHABILITACIÓN DE LA RUTA
PY05, TRAMO: POZO COLORADO-CONCEPCIÓN, LOTE A: PROG. 318+920 A LA PROG. 372+260, LOTE B: PROG. 372+260 A LA PROG. 409+118 ID. N°
449368.-

CONSORCIO CENTRO SEMISA	
<u>Empresas Consorciadas</u>	
*	CENTRO CONSTRUCCIONES S.A (Lider)
*	SEMISA INFRAESTRUCTURA S.A

Francisco Centurión
Analista Financiero
Departamento de Estudios Técnicos
M.O.P.C.

C.P. José Antonio Paredes García
Jefe Interino
Div. Estudios Especiales - MOPC

Lic. María Rossana Coronel S.
Jefa
Departamento de Estudios Técnicos
M.O.P.C.

Leon. Diana Vera M
Directora
Dirección de Rehabilitación Económica

ANEXO "B"
ANALISIS DE LA SITUACION PATRIMONIAL Y FINANCIERA

1.- LICITACIÓN:

LLAMADO M.O.P.C. N° 84/2024

LICITACIÓN PÚBLICA INTERNACIONAL PARA LA CONTRATACIÓN DE EMPRESAS CONSTRUCTORAS PARA LA REHABILITACIÓN DE LA RUTA PY05, TRAMO: POZO COLORADO-CONCEPCIÓN, LOTE A: PROG. 318+920 A LA PROG. 372+260, LOTE B: PROG. 372+260 A LA PROG. 409+118 ID. N° 449368.-

2.- EMPRESA:

CENTRO CONSTRUCCIONES S.A (Líder)

3.- TIPO:

SOCIEDAD ANONIMA

4.- NACIONALIDAD:

ARGENTINA

5.- MONEDA:

PESOS

FUENTE: INFORMACIÓN EXTRAÍDA DE LOS DOCUMENTOS PRESENTADOS POR EL OFERENTE				
BALANCE GENERAL		30/09/2023	30/09/2022	30/09/2021
ACTIVO				
ACTIVO CORRIENTE				
1.-	CAJA Y BANCOS	525.123.314	146.999.997	111.940.464
2.-	INVERSIONES TEMPORARIAS	5.975.437.484	673.427.837	382.171.004
3.-	CUENTAS A COBRAR POR VENTAS	4.366.767.189	1.557.707.602	1.076.613.481
4.-	OTROS CREDITOS	1.852.584.327	689.652.579	366.430.794
5.-	BIENES DE CAMBIO	1.244.001.283	1.454.901.799	571.960.031
6.-	OTROS ACTIVOS	-	-	-
TOTAL ACTIVO CORRIENTE		13.963.913.597	4.522.889.814	2.509.115.774
ACTIVO NO CORRIENTE				
1.-	OTROS CREDITOS	5.639.896.060	16.053.967	18.362.530
2.-	BIENES EN USO	3.032.099.739	2.441.963.272	1.495.983.293
3.-	PROPIEDAD DE INVERSION	-	1.267.374.064	855.095.754
4.-	PROPIEDAD, PLANTA Y EQUIPO	-	-	-
5.-	ACTIVOS INTANGIBLES	-	-	-
TOTAL ACTIVO NO CORRIENTE		8.671.995.799	3.725.391.303	2.369.421.577
ACTIVO TOTAL		22.635.909.396	8.248.081.117	4.878.537.350
PASIVO Y PATRIMONIO NETO				
PASIVO CORRIENTE				
1.-	CUENTAS POR PAGAR	3.972.563.764	1.577.089.473	1.213.259.432
2.-	PRESTAMOS	408.515.880	93.518.503	33.232.484
3.-	REMUNERACIONES Y CARGAS SOCIALES	351.280.176	138.804.750	65.870.106
4.-	CARGAS FISCALES	284.130.761	194.989.991	48.115.319
5.-	ANTICIPOS A CLIENTES	2.476.963.810	495.484.340	72.059.216
6.-	OTROS PASIVOS	283.201.113	100.728.166	80.582.533
TOTAL PASIVO CORRIENTE		7.776.655.604	2.600.612.223	1.513.119.090
PASIVO NO CORRIENTE				
1.-	CUENTAS POR PAGAR	160.279.514	121.942.917	295.132.891
2.-	PRESTAMOS	79.951.378	75.636.548	14.583.333
3.-	CARGAS FISCALES	75.932.210	7.769.839	9.261.745
4.-	ANTICIPO DE CLIENTES	2.421.183.810	454.298.406	196.431.569
5.-	OTROS PASIVOS	744.207.740	412.754.705	217.017.322
TOTAL PASIVO NO CORRIENTE		3.481.554.652	1.072.392.415	732.420.861
PASIVO TOTAL		11.258.210.156	3.673.004.638	2.245.540.950
PATRIMONIO NETO				
1.-	SEGÚN ESTADO RESPECTIVO	11.377.699.240	4.575.076.479	2.632.991.400
TOTAL PATRIMONIO NETO		11.377.699.240	4.575.076.479	2.632.991.400
TOTAL PASIVO Y PATRIMONIO NETO		22.635.909.396	8.248.081.117	4.878.537.350

2) FUENTE: ANÁLISIS Y ELABORACIÓN PROPIA EN BASE AL BALANCE GENERAL								
CAPACIDAD FINANCIERA								
CRITERIOS DE EVALUACIÓN		CÁLCULOS FINANCIEROS			Promedio de los 3 (tres) últimos años	Coeficiente Promedio	Ponderación	
Índice	Fórmula	Año 2023	Año 2022	Año 2021				
1)	COEFICIENTE DE LIQUIDEZ	$\frac{\text{Activo Corriente}}{\text{Pasivo Corriente}}$	13.963.913.597 7.776.655.504	4.522.689.814 2.600.612.223	2.509.115.774 1.513.119.090	6.998.573.062 3.963.462.272	1,77	Cumple
2)	COEFICIENTE DE SOLVENCIA	$\frac{\text{Total Pasivo}}{\text{Total Activo}}$	11.258.210.156 22.635.909.396	3.673.004.638 8.248.081.117	2.245.545.950 4.878.537.350	5.725.586.915 11.920.842.621	0,48	Cumple
3) RECURSOS FINANCIEROS								
* Capital Operativo Individual, año 2023 (AC-PC)		Gs 128.942.458.658						
* Capital Operativo Consorciado, año 2023 (AC-PC)		Gs 0						
T.C al 30/09/2023; 1 \$ = Gs. 20,84 - Fuente BCP								
* Disponibilidad según Certificado Bancario		Gs 0						
TOTAL RECURSOS FINANCIEROS		<u>Gs 128.942.458.658</u>						

OBSERVACIÓN:
DECLARACION JURADA DE LOS ESTADOS FINANCIEROS: En el folio N° 195 expresa textualmente cuanto sigue:
"Por medio de la presente Declaro Bajo Juramento que los estados contables al 31 de diciembre de 2015, 2016, 2017, 2021, 2022 y 2023 presentados por Centro Construcciones S.A. CUIT: 30-60506247-0 en la licitación Pública Internacional para la obra: LPI N° 84/2024 CONTRATACIÓN DE EMPRESAS CONSTRUCTORAS PARA LA REHABILITACIÓN DE LA RUTA PY05, TRAMO POZO COLORADO - CONCEPCIÓN (ID 449368) se corresponden a los estados contables individuales de la empresa antes mencionada." (SIC)

3) FUENTE: ELABORACIÓN PROPIA EN BASE A LOS ESTADOS FINANCIEROS				
VOLUMEN ANUAL DE NEGOCIOS				
AÑOS	Monto y Moneda		Tipo de Cambio	Equivalentes en Quaranías
	INDIVIDUAL	CONSORCIADO		
2.015	\$ 956.820.559	\$ 0	588,50	Gs 572.657.104.741
2.016	\$ 861.722.326	\$ 0	364,44	Gs 314.046.084.422
2.017	\$ 1.849.597.061	\$ 0	326,28	Gs 603.486.529.063
2.022	\$ 10.540.214.575	\$ 0	48,14	Gs 507.405.929.641
2.023	\$ 29.075.090.811	\$ 0	20,84	Gs 618.429.017.541
TOTAL				Gs 2.616.024.065.408
Promedio de Volumen Anual de Negocios				Gs 523.204.933.082

Francisco Centurión
Analista Financiero
Departamento de Estudios Técnicos
M.O.P.C.

C.P. José Antonio Paredes García
Jefe Interino
Div. Estudios Especiales - MOPC

Lic. María Rossana Coronel S.
Jefa
Departamento de Estudios Técnicos
M.O.P.C.

Econ. Diana Vera M.
Directora
Dirección de Planificación Económica

ANEXO "B"
ANALISIS DE LA SITUACION PATRIMONIAL Y FINANCIERA

1.- LICITACIÓN:	LLAMADO M.O.P.C. N° 84/2024
LICITACIÓN PÚBLICA INTERNACIONAL PARA LA CONTRATACIÓN DE EMPRESAS CONSTRUCTORAS PARA LA REHABILITACIÓN DE LA RUTA PY05, TRAMO: POZO COLORADO-CONCEPCIÓN, LOTE A: PROG. 318+920 A LA PROG. 372+260, LOTE B: PROG. 372+260 A LA PROG. 409+118 ID, N° 449368.-	
2.- EMPRESA:	SEMISA INFRAESTRUCTURA S.A
3.- TIPO:	SOCIEDAD ANONIMA
4.- NACIONALIDAD:	ARGENTINA
5.- MONEDA:	PESOS

FUENTE: INFORMACION EXTRAIDA DE LOS DOCUMENTOS PRESENTADOS POR EL OFERENTE				
BALANCE GENERAL		31/12/2023	31/12/2022	31/12/2021
ACTIVO				
ACTIVO CORRIENTE				
1.-	CAJA Y BANCOS	2.051.442.368	458.267.580	386.921.850
2.-	CREDITOS POR VENTAS	9.050.460.588	6.196.564.481	371.729.935
3.-	OTROS CREDITOS	3.634.517.840	508.101.005	506.647.678
4.-	INVERSIONES	-	37.260.000	2.097.386.161
5.-	BIENES DE CAMBIO	6.044.397.026	1.043.119.562	-
6.-	OTROS ACTIVOS	-	-	-
TOTAL ACTIVO CORRIENTE		20.780.817.822	8.245.312.628	3.362.686.624
ACTIVO NO CORRIENTE				
1.-	CREDITOS	-	-	-
2.-	CARGOS DIFERIDOS	-	-	-
3.-	OTROS ACTIVOS L/P	403.433.782	-	-
4.-	PROPIEDAD, PLANTA Y EQUIPO	30.019.743.818	9.180.779.888	4.521.365.322
5.-	ACTIVOS INTANGIBLES	-	-	-
TOTAL ACTIVO NO CORRIENTE		30.423.177.600	9.180.779.888	4.521.365.322
ACTIVO TOTAL		51.203.995.420	17.426.092.516	7.884.050.946

PASIVO Y PATRIMONIO NETO				
PASIVO CORRIENTE				
1.-	CUENTAS POR PAGAR	2.011.770.299	1.050.895.555	539.488.717
2.-	PRESTAMOS FINANCIEROS	4.821.200.018	761.235.991	221.334.069
3.-	REMUNERACIONES Y CARGAS SOCIALES	146.373.078	226.993.498	72.729.230
4.-	CARGAS FISCALES	720.372.099	1.017.600.527	616.215.878
5.-	ANTICIPOS DE C/IENTES	2.732.250.596	1.139.500.068	121.160.903
6.-	INGRESOS DIFERIDAS	-	-	-
TOTAL PASIVO CORRIENTE		10.431.966.090	4.166.226.637	1.570.928.797
PASIVO NO CORRIENTE				
1.-	PRESTAMOS FINANCIEROS	203.258.564	801.611.673	830.951.757
2.-	CARGAS FISCALES	1.269.563.416	778.563.362	75.717.188
3.-	ANTICIPOS DE CLIENTES	-	-	-
4.-	OTRAS DEUDAS	678.410.131	214.526.743	-
TOTAL PASIVO NO CORRIENTE		2.151.232.113	1.794.701.778	1.006.668.925
PASIVO TOTAL		12.583.198.203	6.990.927.415	2.577.597.722
PATRIMONIO NETO				
1.-	CAPITAL	6.586.942.739	2.115.215.497	1.085.877.581
2.-	RESERVAS	28.361.258.009	8.298.166.243	3.474.145.716
3.-	RESULTADOS NO ASIGNADOS	490.684.669	-	-
4.-	RESULTADO DEL EJERCICIO	3.161.911.800	1.021.783.461	746.429.627
TOTAL PATRIMONIO NETO		38.620.797.217	11.435.165.201	5.306.463.224
TOTAL PASIVO Y PATRIMONIO NETO		51.203.995.420	17.426.092.616	7.884.050.946

FUENTE: ANÁLISIS Y ELABORACIÓN PROPIA EN BASE AL BALANCE GENERAL				CAPACIDAD FINANCIERA				
CRITERIOS DE EVALUACIÓN		CALCULOS FINANCIEROS			Promedio de los 3 (tres) últimos años	Coeficiente Promedio	Ponderación	
Índice	Fórmula	Año 2023	Año 2022	Año 2021				
1)	COEFICIENTE DE LIQUIDEZ	Activo Corriente	20.780.817.822	8.245.312.628	3.362.685.624	10.796.272.025	2,00	Cumple
		Pasivo Corriente	10.431.966.090	4.196.225.637	1.570.928.797	5.399.706.841		
2)	COEFICIENTE DE SOLVENCIA	Total Pasivo	12.583.198.203	5.990.927.415	2.577.597.722	7.050.574.447	0,28	Cumple
		Total Activo	51.203.995.420	17.426.092.616	7.884.050.946	25.594.712.994		
3) RECURSOS FINANCIEROS								
* Capital Operativo Individual, año 2023 (AC-PC)			Gs 93.243.154.105					
* Capital Operativo Consorciado, año 2023 (AC-PC)			Gs 0					
T.C. al 31/12/2023; 1 \$ = Gs. 9,01 - Fuente BCP								
* Disponibilidad según Certificado Bancario			Gs 0					
TOTAL RECURSOS FINANCIEROS			Gs 93.243.154.105					

OBSERVACIÓN:
DECLARACION JURADA DE LOS ESTADOS FINANCIEROS: En el folio N° 200 expresa textualmente cuanto sigue:
"Por medio de la presente Declaro Bajo Juramento que los estados contables al 31 de diciembre de 2019, 2020, 2021, 2022 y 2023 presentados por SEMISA INFRAESTRUCTURA S.A. CUIT: 30-71149239-5 en la Licitación Pública Internacional para la obra: LPI N° 84/2024-CONTRATACIÓN DE EMPRESAS CONSTRUCTORAS PARA LA REHABILITACIÓN DE LA RUTA PY05, TRAMO POZO COLORADO - CONCEPCIÓN (ID 449368) se corresponden a los estados contables individuales de la empresa antes mencionada." (SIC)

CERTIFICACIÓN BANCARIO: En los folios N° 145, 146, 147 y 148 del TOMO I presenta 4 (cuatro) Certificados de Línea de Crédito, que textualmente expresa:
1) BANCO MACRO, en su Nota de Fecha 05/11/2024, manifiesta cuanto sigue: "...Atento a tales antecedentes y a su trayectoria comercial, la Empresa podría ser considerada para ser asistida crediticiamente en relación con la obra de la referencia por una suma no superior a \$600.000.000,00 (pesos seiscientos millones con 00/100), equivalente a USD 604.229,60 (dolares estadounidenses seiscientos cuatro mil doscientos veintinueve con 60/100), considerando el tipo de cambio oficial del BCRA al 04/11/2024 sujeta a la previa aprobación - por el financiamiento que pudiera requerir - por los distintos sectores del Banco que correspondan, incluyendo - sin - limitarse a -el comité de crédito, atento a la evaluación y análisis de la situación patrimonial, económica y financiera de la empresa y de las garantías de cumplimiento que pudiera requerir el Banco y al cumplimiento de todas las condiciones mencionadas en el párrafo siguiente, sin que las presente implique compromiso en firme de su otorgamiento, ni asunción de compromiso alguno del Banco en relación a la Licitación, ni responsabilidad alguna del banco en caso negativa" SIC

2) BANCO DE LA NACION ARGENTINA, en su Nota de Fecha 05/11/2024, manifiesta cuanto sigue: "...Certificamos que a la fecha, la empresa SEMISA INFRAESTRUCTURA S.A. - CUIT: 30-71149239-5 posee con el Banco de la Nación Argentina calificación vigente con vencimientos 30/06/2025 por la suma de \$1.400.000.000 (pesos mil cuatrocientos millones) para operar en distintas líneas de créditos" SIC

3) BANCO BIBANK, en su nota de fecha 23/10/2024, manifiesta cuanto sigue: "...Certificamos que, a la fecha la empresa SEMISA INFRAESTRUCTURA posee con el Banco Bibank calificación vigente con vencimiento 31/07/2025 por la suma de \$650.000.000 para operar en distintas líneas de crédito. El otorgamiento de crédito en el marco de la calificación crediticia mencionada anteriormente quedará sujeta a la constitución de las garantías exigidas y al cumplimiento de los requisitos necesarios en cada caso, como así también a la evaluación que realice el Banco al momento de su solicitud, teniendo en cuenta el monto y plazo que se requiera, la situación de la empresa y diferentes normas del Banco Central de la República Argentina." (SIC)

4) BANCO SUPERVIELLE, en su nota de fecha 22/10/2024, manifiesta cuanto sigue: "...Siendo un cliente calificado, a la fecha nos encontramos renovando la calificación crediticia disponible a un monto aproximado de \$13.000.000.000 - (pesos trece mil millones con cero centavos), dentro de las normativas vigentes del BCRA y propias de este Banco. La vigencia de dicha línea queda sujeta a (i) al criterio exclusivo de Banco Supervielle S.A. (el "Banco"); (ii) a la ejecución de documentación mutuamente aceptable para las partes involucradas; (iii) a la aceptación por parte de la empresa en forma incondicional de la tasa de interés que el Banco a su criterio económico - financieras de la Empresa y de los mercados financieros en general. El compromiso asumido por el Banco bajo la presente certificación caducará de pleno derecho el día 30 de noviembre de 2021, sin necesidad de notificación alguna por parte del banco, en virtud de los cual el Banco se encontrará facultado para rechazar, sin responsabilidad de su parte, toda solicitud de otorgamiento de la línea que le fuere formulada con posterioridad a esa fecha." (SIC)

3) FUENTE: ELABORACIÓN PROPIA EN BASE A LOS ESTADOS FINANCIEROS				
VOLUMEN ANUAL DE NEGOCIOS				
AÑOS	Monto y Moneda		Tipo de Cambio	Equivalentes en Guaraníes
	INDIVIDUAL	CONSORCIADO		
2.019	\$ 6.351.950.855	\$ 0	107,63	Gs 684.920.077.695
2.020	\$ 5.376.728.520	\$ 0	82,00	Gs 440.891.574.640
2.021	\$ 6.357.032.747	\$ 0	67,93	Gs 560.004.794.376
2.022	\$ 21.069.598.414	\$ 0	41,57	Gs 875.863.206.070
2.023	\$ 33.900.035.414	\$ 0	9,01	Gs 305.438.319.080
TOTAL				Gs 2.867.118.941.861
Promedio de Volumen Anual de Negocios				Gs 573.423.788.372

Francisco Centurión
Analista Financiero
Departamento de Estudios Técnicos
M.O.P.C.

C.P. José Antonio Paredes García
Jefe Interino
Div. Estudios Especiales - MOPC

Econ. Diana Vera M.
Directora
Dirección de Planificación Económica
Lic. María Rosana Coronel S.
Jefa
Departamento de Estudios Técnicos
MOPC

ANÁLISIS DE LA SITUACIÓN ECONÓMICA - FINANCIERA
LLAMADO M.O.P.C. N° 84/2024

LICITACIÓN PÚBLICA INTERNACIONAL PARA LA CONTRATACIÓN DE EMPRESAS CONSTRUCTORAS PARA LA REHABILITACIÓN DE LA RUTA
PY05, TRAMO: POZO COLORADO-CONCEPCIÓN, LOTE A: PROG. 318+920 A LA PROG. 372+260, LOTE B: PROG. 372+260 A LA PROG. 409+118 ID N°
449368.-

ROVIAL S.A.

Francisco Centurión
Jefe de Oficina Financiera
Departamento de Estudios Técnicos
M.O.P.C.

C.P. José Antonio Paredes García
Jefe Interino
Div. Estudios Especiales - MOPC

Lic. María Rossana Coronel S.
Jefa
Departamento de Estudios Técnicos
M.O.P.C.

Con. Diana Vera M.
Directora
Dirección de Planificación Económica

ANEXO "B"
ANALISIS DE LA SITUACION PATRIMONIAL Y FINANCIERA

1.- LICITACIÓN:	LLAMADO M.O.P.C. N° 84/2024
LICITACIÓN PÚBLICA INTERNACIONAL PARA LA CONTRATACIÓN DE EMPRESAS CONSTRUCTORAS PARA LA REHABILITACIÓN DE LA RUTA PY05, TRAMO: POZO COLORADO-CONCEPCIÓN, LOTE A: PROG. 318+920 A LA PROG. 372+260, LOTE B: PROG. 372+260 A LA PROG. 409+118 ID. N° 449368.-	
2.- EMPRESA:	ROVIAL S.A.
3.- TIPO:	SOCIEDAD ANONIMA
4.- NACIONALIDAD:	ARGENTINA
5.- MONEDA:	PESOS ARGENTINO

1) FUENTE: INFORMACIÓN EXTRAIDA DE LOS DOCUMENTOS PRESENTADOS POR EL OFERENTE				
BALANCE GENERAL		31/07/2023	31/07/2022	31/07/2021
ACTIVO				
ACTIVO CORRIENTE				
1.-	CAJA Y BANCOS	162.448.222,45	51.738.640,30	89.074.863,80
2.-	INVERSIONES	1.524.988.468,10	425.831.232,80	197.955.854,45
3.-	CREDITOS POR VENTAS	1.276.771.398,35	99.897.418,16	46.956.530,16
4.-	OTRAS CUENTAS POR COBRAR	325.636.224,56	122.258.932,06	53.360.102,78
5.-	BIENES DE CAMBIO	1.113.679.800,30	723.499.901,78	289.523.906,95
6.-	OTROS ACTIVOS	-	-	-
	TOTAL ACTIVO CORRIENTE	4.403.526.113,76	1.422.228.125,10	876.871.258,14
ACTIVO NO CORRIENTE				
1.-	CREDITOS	-	-	-
2.-	INVERSIONES	-	69.665.493,75	113.177.993,75
3.-	PROPIEDAD, PLANTA Y EQUIPO	6.482.890.124,10	2.545.352.708,53	1.426.870.590,99
4.-	ACTIVOS INTANGIBLES	-	-	-
	TOTAL ACTIVO NO CORRIENTE	6.482.890.124,10	2.615.018.202,28	1.540.048.584,74
	ACTIVO TOTAL	10.886.416.237,86	4.037.244.327,38	2.216.919.842,88

PASIVO Y PATRIMONIO NETO				
PASIVO CORRIENTE				
1.-	ACREEDORES COMERCIALES	1.041.027.148,76	403.316.415,13	138.251.714,59
2.-	DEUDAS FINANCIERAS	412.522.207,32	144.167.131,91	54.261.434,07
3.-	OTRAS CUENTAS POR PAGAR	340.299.901,81	181.680.445,93	92.683.990,34
4.-	PROVISIONES	539.815.219,03	26.479.789,06	16.233.872,43
5.-	OTROS PASIVOS	-	-	-
6.-	INGRESOS DIFERIDAS	-	-	-
	TOTAL PASIVO CORRIENTE	2.333.664.476,92	755.643.782,03	301.431.011,43
PASIVO NO CORRIENTE				
1.-	CUENTAS POR PAGAR BANCARIA	60.443.165,23	70.253.400,09	33.706.657,48
2.-	REMUNERACIONES Y Cs. Soc.	19.028.994,11	4.818.566,33	9.230.242,08
3.-	CARGAS FISCALES	15.422.846,84	34.378.788,47	24.752.657,23
4.-	OTRAS CUENTAS POR PAGAR	464.757.711,31	107.047.564,28	103.107.525,82
	TOTAL PASIVO NO CORRIENTE	559.652.737,29	216.490.319,17	170.797.082,61
	PASIVO TOTAL	2.893.317.214,21	972.142.101,20	472.228.094,04
PATRIMONIO NETO				
1.-	APORTE DE LOS PROPIETARIOS	35.982.250,75	16.857.461,62	9.858.023,22
2.-	RESERVAS	2.412.348.643,31	1.289.450.516,20	827.307.329,72
3.-	RESULTADOS NO ASIGNADOS	3.724.824.263,42	1.530.250.646,09	849.705.741,88
4.-	RESULTADO DEL EJERCICIO	1.819.943.768,17	228.543.602,27	57.620.654,02
	TOTAL PATRIMONIO NETO	7.993.098.923,65	3.065.102.226,18	1.744.691.748,84
	TOTAL PASIVO Y PATRIMONIO NETO	10.886.416.137,86	4.037.244.327,38	2.216.919.842,88
		(100)	-	-

2) FUENTE: ANÁLISIS Y ELABORACIÓN PROPIA EN BASE AL BALANCE GENERAL							
CRITERIOS DE EVALUACIÓN		CAPACIDAD FINANCIERA			Promedio de los 3 (tres) últimos años	Coeficiente Promedio	Ponderación
Cálculos Financieros		Año 2023	Año 2022	Año 2021			
Índice	Fórmula						
1)	COEFICIENTE DE LIQUIDEZ	Activo Corriente Pasivo Corriente	4.403.526.114 2.333.664.477	1.422.226.125 755.643.782	676.871.258 301.431.011	2.167.541.166 1.136.246.423	1,92 Cumple
2)	COEFICIENTE DE SOLVENCIA	Total Pasivo Total Activo	2.893.317.214 10.886.416.238	972.142.101 4.037.244.327	472.228.094 2.216.919.843	1.445.895.803 5.713.526.803	0,25 Cumple
3)	RECURSOS FINANCIEROS						
* Capital Operativo Individual, año 2023 (AC-PC)		Gs 54.809.936.144					
* Capital Operativo Consorciado, año 2023 (AC-PC)		Gs 0					
T.C. al 30/09/2023; I \$ = Gs. 26,48 - Fuente BCP							
* Disponibilidad según Certificado Bancario		Gs 0					
TOTAL RECURSOS FINANCIEROS		Gs 54.809.936.144					

OBSERVACIÓN:
DECLARACIÓN JURADA DE LOS ESTADOS FINANCIEROS: En el folio N° 231 expresa textualmente cuanto sigue:
El que suscribe, Juan Pablo Santangelo- Contador Público Nacional - Matrícula 14463- Ley 87368 - C.P.C.E. Prov. Sta Fe, en mi carácter de Auditor Independiente de ROVIAL S.A.- CUIT 30-57339108-6, manifiesto con carácter de DECLARACIÓN JURADA que los Estados Financieros de la misma son individuales hasta el ejercicio económico Nro. 26 con fecha de cierre 31/07/2020, inclusive. Los Estados Financieros correspondientes a los ejercicios económicos Nro. 27 con fecha de cierre el 31/07/2021; el Nro. 28 con fecha de cierre el 31/07/2022 y el Nro. 29 con fecha de cierre 31/07/2023 se encuentran consolidados con ROVIAL S.A- Sucursal Paraguará" (SIC)

3) FUENTE: ELABORACIÓN PROPIA EN BASE A LOS ESTADOS FINANCIEROS				
VOLUMEN ANUAL DE NEGOCIOS				
AÑOS	Monto y Moneda		Tipo de Cambio	Equivalentes en Guaraníes
	INDIVIDUAL	CONSORCIADO		
2.015	\$ 231.297.190	\$ 0	563,06	Gs 130.234.195.773
2.017	\$ 507.381.431	\$ 0	314,89	Gs 159.723.674.595
2.018	\$ 684.251.030	\$ 0	209,65	Gs 139.260.228.337
2.019	\$ 1.087.115.263	\$ 0	136,75	Gs 148.663.012.263
2.023	\$ 9.689.607.978	\$ 0	26,48	Gs 256.580.819.259
	TOTAL			Gs 834.461.930.227
	Promedio de Volumen Anual de Negocios			Gs 168.892.386.045

Francisco Centurión
Analista Financiero
Departamento de Estudios Técnicos
M.O.P.C.

C.P. José Antonio Paredes García
Jefe Interino
Div. Estudios Especiales - MOPC

Lic. Maria Rossana Coronel S.
Jefa
Departamento de Estudios Técnicos
M.O.P.C.

Econ. Diana Vera M.
Directora
Dirección de Planificación Económica

ANÁLISIS DE LA SITUACIÓN ECONÓMICA - FINANCIERA
LLAMADO M.O.P.C. N° 84/2024

LICITACIÓN PÚBLICA INTERNACIONAL PARA LA CONTRATACIÓN DE EMPRESAS CONSTRUCTORAS PARA LA REHABILITACIÓN DE LA RUTA PY05, TRAMO:
POZO COLORADO-CONCEPCIÓN, LOTE A: PROG. 318+920 A LA PROG. 372+260, LOTE B: PROG. 372+260 A LA PROG. 409+118 ID. N° 449368.-

CONSORCIO PY05	
<u>Empresas Consorciadas</u>	
*	EDB CONSTRUCCIONES DE ENRIQUE DIAZ BENZA (Lider)
*	CONSTRUCTORA ASUNCIÓN S.A

Francisco Centurión
Analista Financiero
Departamento de Estudios Técnicos
M.O.P.C.

C.P. José Antonio Paredes García
Jefe Interino
Div. Estudios Especiales - MOPC

Lic. María Rossana Coronel S.
Jefa
Departamento de Estudios Técnicos
M.O.P.C.

Econ. Diana Vera M.
Directora
Dirección de Planificación Económica

ANEXO "B"
ANALISIS DE LA SITUACION PATRIMONIAL Y FINANCIERA

1.- LICITACIÓN:	LLAMADO M.O.P.C. N° 84/2024
LICITACIÓN PÚBLICA INTERNACIONAL PARA LA CONTRATACIÓN DE EMPRESAS CONSTRUCTORAS PARA LA REHABILITACIÓN DE LA RUTA PY05, TRAMO: POZO COLORADO- CONCEPCIÓN, LOTE A: PROG. 318+920 A LA PROG. 372+260, LOTE B: PROG. 372+260 A LA PROG. 409+118 ID. N° 449368.-	
2.- EMPRESA:	EDB CONSTRUCCIONES DE ENRIQUE DIAZ BENZA (Lider)
3.- TIPO:	UNIPERSONAL
4.- NACIONALIDAD:	PARAGUAYA
5.- MONEDA:	GUARANI

FUENTE: INFORMACIÓN EXTRAIDA DE LOS DOCUMENTOS PRESENTADOS POR EL OFERENTE				
BALANCE GENERAL		31/12/2023	31/12/2022	31/12/2021
ACTIVO				
ACTIVO CORRIENTE				
1.-	DISPONIBILIDADES	13.280.095.507	9.616.023.141	29.715.937.077
2.-	INVERSIONES TEMPORARIAS	-	-	-
3.-	CRÉDITOS	183.440.176.711	162.550.549.736	139.744.666.176
4.-	INVENTARIOS	856.023.970	533.278.630	-
5.-	GASTOS PAGADOS POR ADELANTADO	364.229.868	251.828.356	22.394.186
6.-	OTROS ACTIVOS	4.500.000	4.500.000	-
TOTAL ACTIVO CORRIENTE		197.845.026.054	172.956.177.863	169.482.097.439
ACTIVO NO CORRIENTE				
1.-	CREDITOS	-	-	-
2.-	ACTIVOS INTANGIBLES	24.413.235	32.550.975	-
3.-	PROPIEDAD, PLANTA Y EQUIPO	10.237.862.181	10.384.863.451	3.367.706.718
4.-	ACTIVOS INTANGIBLES	-	-	-
TOTAL ACTIVO NO CORRIENTE		10.262.275.416	10.417.414.426	3.367.706.718
ACTIVO TOTAL		208.207.301.470	183.373.592.289	172.850.704.157

PASIVO Y PATRIMONIO NETO				
PASIVO CORRIENTE				
1.-	CUENTAS POR PAGAR	54.054.645.655	36.403.900.136	29.608.694.213
2.-	PRESTAMOS	19.646.070.804	12.784.323.532	18.919.271.554
3.-	REMUNERACIONES Y CARGAS SOCIALES	537.726.597	1.447.261.701	3.870.849.663
4.-	CARGAS FISCALES	1.265.241.926	1.024.622.350	619.833.834
5.-	ANTICIPOS A CLIENTES	-	-	-
6.-	INGRESOS DIFERIDOS	21.987.673.206	27.515.017.672	19.170.464.933
TOTAL PASIVO CORRIENTE		97.493.358.188	79.175.125.393	72.189.114.197
PASIVO NO CORRIENTE				
1.-	CUENTAS POR PAGAR	-	-	-
2.-	PRESTAMOS	-	-	-
3.-	CARGAS FISCALES	-	-	-
4.-	ANTICIPO DE CLIENTES	-	-	-
5.-	OTROS PASIVOS	-	-	-
TOTAL PASIVO NO CORRIENTE		-	-	-
PASIVO TOTAL		97.493.358.188	79.175.125.393	72.189.114.197
PATRIMONIO NETO				
1.-	CAPITAL	101.477.468.762	97.940.591.826	78.846.525.092
2.-	RESERVAS	2.720.998.134	2.720.998.134	2.720.998.134
3.-	RESULTADO ACUMULADO	-	-	-
4.-	RESULTADO DEL EJERCICIO	6.515.476.386	3.538.876.936	21.094.066.734
TOTAL PATRIMONIO NETO		110.713.943.282	104.199.466.896	100.661.589.960
TOTAL PASIVO Y PATRIMONIO NETO		208.207.301.470	183.373.592.289	172.850.704.157

CRITERIOS DE EVALUACIÓN		CALCULOS FINANCIEROS			Promedio de los 3 (tres) últimos años	Coeficiente Promedio	Ponderacion	
Índice	Fórmula	Año 2023	Año 2022	Año 2021				
1)	COEFICIENTE DE LIQUIDEZ	$\frac{\text{Activo Corriente}}{\text{Pasivo Corriente}}$	197.945.026.054 97.493.358.188	172.956.177.863 79.175.125.393	169.482.997.439 72.189.114.197	180.128.067.119 82.952.532.593	2,17	Cumple
2)	COEFICIENTE DE SOLVENCIA	$\frac{\text{Total Pasivo}}{\text{Total Activo}}$	97.493.358.188 208.207.301.470	79.175.125.393 183.373.592.289	72.189.114.197 172.850.704.157	82.952.532.593 188.143.865.972	0,44	Cumple
3) RECURSOS FINANCIEROS								
* Capital Operativo Individual, año 2023 (AC-PC)			Gs 100.451.687.866					
* Capital Operativo Consorciado, año 2023 (AC-PC)			Gs 4.374.119.504					
* Disponibilidad según Certificado Bancario			Gs 0					
TOTAL RECURSOS FINANCIEROS			Gs 104.825.787.370					

OBSERVACIÓN:
DECLARACION JURADA DE LOS ESTADOS FINANCIEROS: En el folio N° 348 expresa textualmente cuanto sigue:
"El que suscribe Gaston Casco en su carácter de Contador Público, con RUC N° 354271-6, declara en forma juramentada que los datos consignados en los formularios de la carpeta de oferta de la empresa EDB CONSTRUCCIONES con RUC: 177622-3, han sido preparados en base a las cifras de los Estados Financieros Individuales confeccionados según las normas contables vigentes en el Paraguay" (S/C).

CAPITAL OPERATIVO EN CONSORCIO					
Porc. de Part.	NOMBRE DEL CONSORCIO	Activo Corriente	Pasivo Corriente	Capital Operativo	Resultado
60%	C. Constrs Asu. S.A y Asoc.	11.027.053.235	6.903.799.392	4.123.253.843	2.473.952.306
40%	Constrs Asu. S.A y Asoc.	22.961.796.618	16.592.140.143	4.369.656.475	1.747.862.590
60%	C. Constrs Asu.S.A y Asoc.	20.530.228.185	24.221.479.682	-3.691.251.497	-2.214.750.898
30%	C. Constrs Asu. Y Asoc. S.A 1	1.515.186.215	1.982.120.498	-466.934.283	-140.080.285
60%	C. Constrs Asu. Y Asoc. S.A 3	4.300.395.075	6.427.338.178	-2.126.943.103	-1.276.165.862
40%	C. Constrs Asu. Y Asoc. S.A 29	17.986.570.180	18.393.895.857	-397.325.677	-158.930.271
60%	C. Constrs Asu. Y Asoc. S.A 119	35.858.636.853	38.307.883.148	-2.449.246.295	-1.469.547.777
60%	C. Constrs Asu. Y Asoc. S.A 32	75.144.393.881	83.947.180.527	11.197.213.354	6.718.328.012
99%	C. Del Pacifico	19.100.019.842	20.419.765.611	-1.319.745.769	-1.306.548.311
TOTAL CAPITAL OPERATIVO CONSORCIADO					Gs 4.374.119.504
VOLUMEN ANUAL DE NEGOCIOS					
AÑOS	Monto y Moneda		Tipo de Cambio	Equivalentes en Guaraníes	
	INDIVIDUAL	CONSORCIADO			
2.016	Gs 80.880.416.775	Gs 23.050.042.751	0	Gs 103.930.459.526	
2.017	Gs 91.558.005.281	Gs 21.899.504.026	0	Gs 113.257.503.317	
2.021	Gs 93.523.508.429	Gs 132.609.637.571	0	Gs 228.133.146.000	
2.022	Gs 114.249.170.596	Gs 144.469.121.561	0	Gs 258.718.292.157	
2.023	Gs 111.786.788.650	Gs 83.187.046.219	0	Gs 194.973.834.869	
TOTAL				Gs 887.013.241.888	
Promedio de Volumen Anual de Negocios				Gs 179.402.648.374	

Francisco Centurión
Analista Financiero
Departamento de Estudios Técnicos
M.O.P.C.

C.P. José Antonio Paredes García
Jefe Interino
Div. Estudios Especiales - MOPC

Lic. María Rossana Coropel S.
Jefa
Departamento de Estudios Técnicos
M.O.P.C.

Econ. Diana Vera M.
Directora
Dirección de Planificación Económica

ANEXO "B"
ANALISIS DE LA SITUACION PATRIMONIAL Y FINANCIERA

1.- LICITACIÓN:

LLAMADO M.O.P.C. N° 84/2024

LICITACIÓN PÚBLICA INTERNACIONAL PARA LA CONTRATACIÓN DE EMPRESAS CONSTRUCTORAS PARA LA REHABILITACIÓN DE LA RUTA PY05, TRAMO: POZO COLORADO- CONCEPCIÓN, LOTE A: PROG. 318+920 A LA PROG. 372+260, LOTE B: PROG. 372+260 A LA PROG. 409+118 ID. N° 449368.-

2.- EMPRESA:

CONSTRUCTORA ASUNCIÓN S.A

3.- TIPO:

SOCIEDAD ANONIMA

4.- NACIONALIDAD:

PARAGUAYA

5.- MONEDA:

GUARANI

FUENTE: INFORMACIÓN EXTRAÍDA DE LOS DOCUMENTOS PRESENTADOS POR EL OFERENTE				
BALANCE GENERAL		31/12/2023	31/12/2022	31/12/2021
<u>ACTIVO</u>				
<u>ACTIVO CORRIENTE</u>				
1.-	DISPONIBILIDADES	19.426.245.159	24.215.518.482	31.726.267.481
2.-	INVERSIONES TEMPORARIAS	-	-	-
3.-	CRÉDITOS	45.430.887.876	66.063.635.694	73.887.349.854
4.-	INVENTARIOS	23.548.201.544	13.865.161.792	7.838.120.143
5.-	GASTOS PAGADOS POR ADELANTADO	2.115.956.246	2.708.901.887	3.202.720.235
6.-	OTROS ACTIVOS	2.800.000	83.275.000	81.675.000
TOTAL ACTIVO CORRIENTE		90.524.090.825	106.736.492.835	116.736.132.713
<u>ACTIVO NO CORRIENTE</u>				
1.-	CREDITOS	-	-	-
2.-	CARGOS DIFERIDOS	-	-	-
3.-	ACTIVOS INTANGIBLES	43.404.311	73.709.406	162.557.793
4.-	PROPIEDAD, PLANTA Y EQUIPO	70.979.035.585	87.460.446.727	93.745.504.047
5.-	CARGOS DIFERIDOS	-	-	-
TOTAL ACTIVO NO CORRIENTE		71.022.439.896	87.534.156.133	93.908.061.840
ACTIVO TOTAL		161.546.530.521	194.270.646.968	210.644.194.553

<u>PASIVO Y PATRIMONIO NETO</u>				
<u>PASIVO CORRIENTE</u>				
1.-	ACREEDORES COMERCIALES	24.345.809.071	19.067.544.790	18.223.195.702
2.-	DEUDAS FINANCIERAS	22.814.187.818	53.149.659.482	26.115.659.647
3.-	OTRAS CUENTAS POR PAGAR	1.166.523.199	1.613.818.982	2.578.863.159
4.-	PROVISIONES	1.193.379.791	4.945.221.218	3.456.186.457
5.-	OTROS PASIVOS	-	-	-
6.-	INGRESOS DIFERIDOS	7.577.579.837	7.592.348.972	13.524.271.585
TOTAL PASIVO CORRIENTE		57.097.479.516	86.368.593.444	63.898.176.550
<u>PASIVO NO CORRIENTE</u>				
1.-	ACREEDORES A PAGAR L/P	1.408.465.166	2.801.922.468	5.203.278.023
2.-	DEUDAS FINANCIERAS L/P	-	2.547.012.640	37.222.633.756
3.-	PROVISIONES L/P	-	-	-
4.-	OTRAS DEUDAS	-	-	-
TOTAL PASIVO NO CORRIENTE		1.408.465.166	5.348.935.108	42.425.911.779
PASIVO TOTAL		58.505.964.682	91.717.528.552	106.324.088.329
<u>PATRIMONIO NETO</u>				
1.-	CAPITAL	12.000.000.000	12.000.000.000	12.000.000.000
2.-	RESERVAS	89.365.362.578	89.008.380.380	66.092.468.430
3.-	RESULTADOS ACUMULADOS	987.757.838	987.757.838	987.757.837
4.-	RESULTADO DEL EJERCICIO	687.445.423	557.002.188	25.239.879.957
TOTAL PATRIMONIO NETO		103.040.565.839	102.563.120.416	104.320.106.224
TOTAL PASIVO Y PATRIMONIO NETO		161.546.530.521	194.270.648.968	210.644.194.553

FUENTE: ANÁLISIS Y ELABORACIÓN PROPIA EN BASE AL BALANCE GENERAL			CAPACIDAD FINANCIERA					
CRITERIOS DE EVALUACIÓN		CALCULOS FINANCIEROS			Promedio de los 3 (tres) últimos años	Coeficiente Promedio	Ponderación	
Índice	Fórmula	Año 2023	Año 2022	Año 2021				
1)	COEFICIENTE DE LIQUIDEZ	$\frac{\text{Activo Corriente}}{\text{Pasivo Corriente}}$	90.524.090.625 57.097.479.516	106.736.492.835 86.368.593.444	116.736.132.713 63.898.176.550	104.665.572.058 69.121.416.503	1,51	Cumple
2)	COEFICIENTE DE SOLVENCIA	$\frac{\text{Total Pasivo}}{\text{Total Activo}}$	58.505.964.682 161.546.530.521	91.717.528.552 194.270.648.968	106.324.088.329 210.644.194.553	85.515.860.521 188.820.458.014	0,45	Cumple
3) RECURSOS FINANCIEROS								
* Capital Operativo Individual, año 2023 (AC-PC)			Gs 33.426.811.109					
* Capital Operativo Consorciado, año 2023 (AC-PC)			Gs 4.767.402.574					
* Disponibilidad según Certificado Bancario			Gs 0					
TOTAL RECURSOS FINANCIEROS			Gs 38.194.013.683					

OBSERVACIÓN:

DECLARACIÓN JURADA DE LOS ESTADOS FINANCIEROS: En el folio N° 452 expresa textualmente cuanto sigue:

"El que suscribe Gaston Casco en su carácter de Contador Público, con RUC N° 3542871-6, declara en forma juramentada que los datos consignados en los formularios de la carpeta de oferta de la empresa CONSTRUCTORA ASUNCIÓN S.A. con RUC 80024043-0, han sido preparados en base a las cifras de los Estados Financieros Individuales confeccionados según las normas contables vigentes en el Paraguay" (SIC)

CAPITAL OPERATIVO EN CONSORCIO					
Porc. de Part.	NOMBRE DEL CONSORCIO	Activo Corriente	Pasivo Corriente	Capital Operativo	Resultado
40%	C. Constrs Asu. S.A y Asoc.	11.027.053.235	6.903.799.392	4.123.253.843	1.649.301.537
60%	Constrs Asu. S.A y Asoc.	22.961.796.818	18.592.140.143	4.369.656.475	2.621.793.885
40%	C. Constrs Asu S.A y Asoc.	20.530.228.185	24.221.479.682	-3.691.251.497	-1.476.500.599
70%	C. Constrs Asu. Y Asoc. S	1.515.186.215	1.982.120.498	-466.934.283	-326.853.098
40%	C. Constrs Asu. Y Asoc. S	4.300.395.075	6.427.338.178	-2.126.943.103	-850.777.241
60%	C. Constrs Asu. Y Asoc. S	17.986.570.180	18.383.895.857	-397.325.677	-238.395.406
40%	C. Constrs Asu. Y Asoc. S	35.858.636.853	38.307.883.148	-2.449.246.295	-978.698.518
40%	C. Constrs Asu. Y Asoc. S	75.144.393.881	63.947.180.527	11.197.213.354	4.478.885.342
66.6%	C. Nueva Generación	17.470.449.744	17.636.144.080	-165.694.336	-110.352.428
TOTAL CAPITAL OPERATIVO CONSORCIADO					Gs 4.767.402.574

3) FUENTE: ELABORACIÓN PROPIA EN BASE A LOS ESTADOS FINANCIEROS				
VOLUMEN ANUAL DE NEGOCIOS				
AÑOS	Monte y Moneda		Tipo de Cambio	Equivalentes en Guaraníes
	INDIVIDUAL	CONSORCIADO		
2.016	Gs 79.635.459.314	Gs 30.045.729.636		Gs 109.882.188.950
2.020	Gs 73.012.813.070	Gs 44.714.305.928		Gs 117.727.118.998
2.021	Gs 148.354.997.730	Gs 96.361.885.730		Gs 244.716.883.460
2.022	Gs 169.497.004.622	Gs 103.877.740.390		Gs 273.374.745.012
2.023	Gs 101.687.783.358	Gs 59.196.692.080		Gs 160.884.485.438
TOTAL				Gs 908.385.421.858
Promedio de Volumen Anual de Negocios				Gs 181.277.084.372

Francisco Centurión
Analista Financiero
Departamento de Estudios Técnicos
M.O.P.C.

C.P. José Antonio Paredes García
Jefe Interino
Div. Estudios Especiales - MOPC

Lic. María Rossana Coronel Econ. Diana Vera M.
Jefa Directora
Departamento de Estudios Técnicos Dirección de Planificación Económica
MOPC

ANÁLISIS DE LA SITUACIÓN ECONÓMICA - FINANCIERA
LLAMADO M.O.P.C. N° 84/2024

LICITACIÓN PÚBLICA INTERNACIONAL PARA LA CONTRATACIÓN DE EMPRESAS CONSTRUCTORAS PARA LA REHABILITACIÓN DE LA RUTA PY05,
TRAMO: POZO COLORADO-CONCEPCIÓN, LOTE A: PROG. 318+920 A LA PROG. 372+260, LOTE B: PROG. 372+260 A LA PROG. 409+118 ID. N° 449368.-

ECOMIPA S.A.

Francisco Centurión
Analista Financiero
Departamento de Estudios Técnicos
M.O.P.C.

C.P. José Antonio Paredes García
Jefe Interno
Div. Estudios Especiales - MOPC

Lic. María Rossana Coronel S.
Jefa
Departamento de Estudios Técnicos
MOPC

Econ. Mary Vera M.
Directora
Dirección de Planificación Económica

ANEXO "B"
ANALISIS DE LA SITUACION PATRIMONIAL Y FINANCIERA

1.- LICITACIÓN:	LLAMADO M.O.P.C. N° 84/2024
LICITACIÓN PÚBLICA INTERNACIONAL PARA LA CONTRATACIÓN DE EMPRESAS CONSTRUCTORAS PARA LA REHABILITACIÓN DE LA RUTA PY05, TRAMO: POZO COLORADO- CONCEPCIÓN, LOTE A: PROG. 318+920 A LA PROG. 372+260, LOTE B: PROG. 372+260 A LA PROG. 409+118 ID. N° 449368.-	
2.- EMPRESA:	ECOMIPA S.A
3.- TIPO:	SOCIEDAD ANONIMA
4.- NACIONALIDAD:	PARAGUAYA
5.- MONEDA:	GUARANI

FUENTE: INFORMACIÓN EXTRAIDA DE LOS DOCUMENTOS PRESENTADOS POR EL OFERENTE				
BALANCE GENERAL		31/12/2023	31/12/2022	31/12/2021
ACTIVO				
ACTIVO CORRIENTE				
1.-	DISPONIBILIDADES	31.661.974.926	3.865.820.061	118.992.958.563
2.-	INVERSIONES TEMPORARIAS	82.849.784.930	80.726.225.343	-
3.-	CRÉDITOS	282.869.177.560	184.360.218.502	236.971.164.456
4.-	INVENTARIOS	129.533.106.524	125.371.811.197	133.825.883.410
5.-	GASTOS PAGADOS POR ADELANTADO	5.008.398.498	7.768.606.929	3.095.971.812
6.-	OTROS ACTIVOS	-	-	-
TOTAL ACTIVO CORRIENTE		531.942.442.438	402.110.882.022,00	492.885.978.341,00
ACTIVO NO CORRIENTE				
1.-	OTROS ACTIVOS L/P	3.795.277.070	88.509.543	26.551.750.699
2.-	INVERSIONES L/P	42.712.671.368	38.986.351.465	21.651.424
3.-	PROPIEDAD, PLANTA Y EQUIPO	165.222.484.541	162.560.734.250	138.823.193.576
4.-	ACTIVOS INTANGIBLES	1.024.911.384	-	-
TOTAL ACTIVO NO CORRIENTE		212.765.344.363	201.636.595.258,00	165.398.595.696,00
ACTIVO TOTAL		744.697.786.801	603.746.277.280,00	658.282.574.039,00
PASIVO Y PATRIMONIO NETO				
PASIVO CORRIENTE				
1.-	ACREEDORES COMERCIALES	68.626.734.490	27.499.376.417	18.807.497.947
2.-	DEUDAS FINANCIERAS	202.605.694.694	137.622.342.079	181.951.467.362
3.-	OTRAS CUENTAS POR PAGAR	4.244.912.596	4.280.982.221	6.795.182.634
4.-	PROVISIONES	-	-	-
5.-	OTROS PASIVOS	-	-	-
6.-	INGRESOS DIFERIDOS	62.154.901.796	47.577.745.573	76.138.607.549
TOTAL PASIVO CORRIENTE		337.632.243.576	216.980.446.290	283.692.755.492
PASIVO NO CORRIENTE				
1.-	CUENTAS POR PAGAR BANCARIA	-	-	-
2.-	REMUNERACIONES Y Cs. Soc.	-	-	-
3.-	CARGAS FISCALES	-	-	-
4.-	INGRESOS DIFERIDOS	5.791.845.207	-	-
TOTAL PASIVO NO CORRIENTE		5.791.845.207	-	-
PASIVO TOTAL		343.424.188.783	216.980.446.290	283.692.755.492
PATRIMONIO NETO				
1.-	CAPITAL	100.000.000.000	100.000.000.000	100.000.000.000
2.-	RESERVAS	275.329.656.603	258.136.119.724	240.766.868.824
3.-	RESULTADO ACUMULADO	3.872.770.254	1.728.249.755	7.000.000.000
4.-	RESULTADO DEL EJERCICIO	22.071.171.161	26.901.461.511	26.832.949.723
TOTAL PATRIMONIO NETO		401.273.588.018	386.765.830.990	374.599.818.547
TOTAL PASIVO Y PATRIMONIO NETO		744.697.786.801	603.746.277.280	658.282.574.039

FUENTE: ANÁLISIS Y ELABORACIÓN PROPIA EN BASE AL BALANCE GENERAL								
CRITERIOS DE EVALUACIÓN			CAPACIDAD FINANCIERA			Promedio de los 3 (tres) últimos años	Coeficiente Promedio	Ponderación
Índice	Fórmula	CALCULOS FINANCIEROS						
		Año 2023	Año 2022	Año 2021				
1)	COEFICIENTE DE LIQUIDEZ	$\frac{\text{Activo Corriente}}{\text{Pasivo Corriente}}$	531.942.442.438	402.110.682.022	492.885.978.341	475.646.367.600	1,70	Cumple
			337.632.243.576	216.980.446.290	283.692.755.492	279.435.148.453		
2)	COEFICIENTE DE SOLVENCIA	$\frac{\text{Total Pasivo}}{\text{Total Activo}}$	343.424.188.783	216.980.446.290	283.692.755.492	281.365.796.855	0,42	Cumple
			744.697.786.801	603.746.277.280	658.282.574.039	668.908.879.373		
3) RECURSOS FINANCIEROS								
* Capital Operativo Individual, año 2023 (AC-PC)			Gs 194.310.198.862					
* Capital Operativo Consorciado, año 2023 (AC-PC)			Gs 0					
* Disponibilidad según Certificado Bancario			Gs 0					
TOTAL RECURSOS FINANCIEROS			<u>Gs 194.310.198.862</u>					

OBSERVACIÓN:
DECLARACION JURADA DE LOS ESTADOS FINANCIEROS: En el folio N° 1064 expresa textualmente cuanto sigue:
"Por la presente, en mi carácter de Contador de la EMPRESA CONSTRUCTORA MINERA PARAGUAYA S.A (ECOMIPA), declaro que las cifras expuestas en los formularios financieros corresponden a los Estados Financieros Individuales."

3) FUENTE: ELABORACIÓN PROPIA EN BASE A LOS ESTADOS FINANCIEROS				
VOLUMEN ANUAL DE NEGOCIOS				
AÑOS	Monto y Moneda		Tipo de Cambio	Equivalentes en Guaraníes
	INDIVIDUAL	CONSORCIADO		
2.018	Gs 184.930.959.273	Gs 85.121.353.321		Gs 200.058.312.594
2.020	Gs 303.087.389.656	Gs 90.534.658.290		Gs 393.622.047.946
2.021	Gs 296.738.648.262	Gs 69.788.278.715		Gs 366.526.926.977
2.022	Gs 238.112.097.178	Gs 69.915.213.061		Gs 308.027.310.239
2.023	Gs 264.690.575.837	Gs 0		Gs 264.690.575.837
TOTAL				Gs 1.592.025.173.592
Promedio de Volumen Anual de Negocios				Gs 318.685.034.718

Francisco Centurión
Analista Financiero
Departamento de Estudios Técnicos
M.O.P.C.

C.P. José Antonio Paredes García
Jefe Interino
Div. Estudios Especiales - MOPC

Lic. Maria Rossana Coronel S.
Jefa
Departamento de Estudios Técnicos
M.O.P.C.

Econ. Diana Vera M.
Directora
Derección de Planificación Económica

ANÁLISIS DE LA SITUACIÓN ECONÓMICA - FINANCIERA
LLAMADO M.O.P.C. N° 84/2024

LICITACIÓN PÚBLICA INTERNACIONAL PARA LA CONTRATACIÓN DE EMPRESAS CONSTRUCTORAS PARA LA REHABILITACIÓN DE LA RUTA PY05, TRAMO:
POZO COLORADO-CONCEPCIÓN, LOTE A: PROG. 318+920 A LA PROG. 372+260, LOTE B: PROG. 372+260 A LA PROG. 409+118 ID. N° 449368.-

CONSORCIO AVANZA CHACO	
<u>Empresas Consorciadas</u>	
* TECNOEDIL S.A CONSTRUCTORA (Lider)	
* OCHO A S.A	
* CONSTRUPAR S.A.	

Francisco Centurión
Analista Financiero
Departamento de Estudios Técnicos
M.O.P.C.

C.P. José Antonio Paredes García
Gerente Interino
Div. Estudios Especiales - MOPC

Lic. María Rossana Coronel S.
Jefa
Departamento de Estudios Técnicos
M.O.P.C.

Econ. Diana Vera M.
Directora
Dirección de Planificación Económica

ANEXO "B"
ANALISIS DE LA SITUACION PATRIMONIAL Y FINANCIERA

1.- LICITACIÓN:

LLAMADO M.O.P.C. N° 84/2024

LICITACIÓN PÚBLICA INTERNACIONAL PARA LA CONTRATACIÓN DE EMPRESAS CONSTRUCTORAS PARA LA REHABILITACIÓN DE LA RUTA PY05, TRAMO: POZO COLORADO- CONCEPCIÓN, LOTE A: PROG. 318+920 A LA PROG. 372+260, LOTE B: PROG. 372+260 A LA PROG. 409+118 ID. N° 449368.-

2.- EMPRESA:

TECNOEDIL S.A CONSTRUCTORA (Lider)

3.- TIPO:

SOCIEDAD ANONIMA

4.- NACIONALIDAD:

PARAGUAYA

5.- MONEDA:

GUARANI

1) FUENTE: INFORMACIÓN EXTRAIDA DE LOS DOCUMENTOS PRESENTADOS POR EL OFERENTE				
BALANCE GENERAL		31/12/2023	31/12/2022	31/12/2021
ACTIVO				
ACTIVO CORRIENTE				
1.-	DISPONIBILIDADES	12.000.375.756	17.087.581.739	4.218.792.868
2.-	INVERSIONES TEMPORARIAS	-	-	-
3.-	CRÉDITOS	569.426.380.075	480.413.492.715	373.888.110.979
4.-	INVENTARIOS	26.526.745.152	26.218.249.748	50.714.914.823
5.-	GASTOS PAGADOS POR ADELANTADO	29.533.278.745	32.740.809.932	23.065.176.501
6.-	OTROS ACTIVOS	-	-	-
TOTAL ACTIVO CORRIENTE		639.486.779.728	558.460.134.134	451.886.995.191
ACTIVO NO CORRIENTE				
1.-	CRÉDITOS	678.644.028	678.644.028	678.644.028
2.-	ACTIVOS INTANGIBLES	106.548.893.159	70.198.167.641	59.435.851.273
3.-	PROPIEDAD, PLANTA Y EQUIPO	181.874.517.384	194.145.533.381	190.392.859.833
4.-	ACTIVOS INTANGIBLES	9.130.048.349	5.822.287.832	2.257.846.212
TOTAL ACTIVO NO CORRIENTE		298.232.102.920	270.844.832.882	252.785.001.348
ACTIVO TOTAL		937.718.882.648	829.304.967.016	704.651.996.537

PASIVO Y PATRIMONIO NETO				
PASIVO CORRIENTE				
1.-	ACREEDORES COMERCIALES	71.794.335.853	103.189.732.502	74.260.120.871
2.-	DEUDAS FINANCIERAS	156.951.111.695	86.068.768.188	26.843.646.696
3.-	OTRAS CUENTAS POR PAGAR	5.278.018.437	14.617.587.051	10.101.007.249
4.-	PROVISIONES	-	-	-
5.-	OTROS PASIVOS	-	-	-
6.-	INGRESOS DIFERIDOS	45.043.230.526	45.462.007.338	87.099.169.102
TOTAL PASIVO CORRIENTE		279.066.696.511	249.336.095.079	198.303.943.918
PASIVO NO CORRIENTE				
1.-	ACREEDORES COMERCIALES LP	346.500.000	346.500.000	346.500.000
2.-	DEUDAS FINANCIERAS LP	122.406.776.987	44.680.536.680	19.880.879.804
3.-	OTROS PASIVOS	-	-	-
4.-	INGRESOS DIFERIDOS	11.536.266.817	21.536.266.817	38.028.846.424
5.-	OTROS PASIVOS	-	-	-
TOTAL PASIVO NO CORRIENTE		134.289.543.604	66.563.303.297	58.256.226.228
PASIVO TOTAL		413.356.240.115	315.899.398.376	256.560.170.146
PATRIMONIO NETO				
1.-	CAPITAL	210.000.000.000	210.000.000.000	210.000.000.000
2.-	RESERVAS	287.155.694.305	213.754.524.764	191.440.958.812
3.-	RESULTADO ACUMULADO	-	-	-
4.-	RESULTADO DEL EJERCICIO	26.457.273.893	87.901.079.541	44.901.105.244
5.-	UTILIDADES NO ASIGNADAS	1.749.764.335	1.749.764.335	1.749.764.335
TOTAL PATRIMONIO NETO		524.362.842.533	513.405.368.640	448.091.826.391
TOTAL PASIVO Y PATRIMONIO NETO		937.718.882.648	829.304.967.016	704.651.896.537

FUENTE: ANÁLISIS Y ELABORACIÓN PROPIA EN BASE AL BALANCE GENERAL								
CRITERIOS DE EVALUACIÓN		CAPACIDAD FINANCIERA			Promedio de los 3 (tres) últimos años	Coeficiente Promedio	Ponderación	
		Año 2023	Año 2022	Año 2021				
Índice	Fórmula							
1)	COEFICIENTE DE LIQUIDEZ	Activo Corriente	639.486.779.728	558.460.134.134	451.886.995.191	549.944.636.351	2,27	Cumple
		Pasivo Corriente	279.066.696.511	249.336.095.079	198.303.943.918	242.235.578.503		
2)	COEFICIENTE DE SOLVENCIA	Total Pasivo	413.356.240.115	315.899.398.376	256.560.170.146	328.605.269.546	0,40	Cumple
		Total Activo	937.718.882.648	829.304.767.016	704.651.996.537	823.891.882.067		
3) RECURSOS FINANCIEROS								
* Capital Operativo Individual, año 2023 (AC-PC)		Gs 360.420.083.217						
* Capital Operativo Consorciado, año 2023 (AC-PC)		Gs 0						
* Disponibilidad según Certificado Bancario		Gs 0						
TOTAL RECURSOS FINANCIEROS		<u>Gs 360.420.083.217</u>						

OBSERVACIÓN:

DECLARACION JURADA DE LOS ESTADOS FINANCIEROS: En el folio N° 92 expresa textualmente cuanto sigue:

"Por la presente, Yo LIC. RAUL NUNES, en mi carácter de Profesional Contable de la empresa TECNOEDIL S.A. CONSTRUCTORA, declaro bajo Fe de Juramento que las cifras presentadas en el Formularios de Situación Financiera corresponden en su totalidad a los Estados Financieros Individuales de la firma TECNOEDIL S.A. CONSTRUCTORA " (SIC)

NOTA BANCARIA: En el folio N° 1480 presenta una Nota Bancaria que expresa textualmente cuanto sigue:

1) BANCO GNB PARAGUAY S.A. en su Nota de Fecha 26/09/2024, manifiesta cuanto sigue: "... Adicionalmente, nuestro Banco está dispuesto a analizar un eventual apoyo financiero de hasta la suma de USD 10.000.000 (Dólares Americanos Diez Millones) a favor del indicado Cliente, en el caso de que al mismo le fuere adjudicado el Concurso de Ofertas/Licitación según corresponda " (SIC)

VOLUMEN ANUAL DE NEGOCIOS				
AÑOS	Monto y Moneda		Tipo de Cambio	Equivalentes en Guaraníes
	INDIVIDUAL	CONSORCIADO		
2.019	Gs 310.495.394.717	Gs 0	0	Gs 310.495.394.717
2.020	Gs 260.475.904.488	Gs 0	0	Gs 260.475.904.488
2.021	Gs 387.846.871.918	Gs 0	0	Gs 387.846.871.918
2.022	Gs 558.915.429.345	Gs 0	0	Gs 558.915.429.345
2.023	Gs 444.878.157.059	Gs 0	0	Gs 444.878.157.059
TOTAL				Gs 1.962.411.757.527
Promedio de Volumen Anual de Negocios				Gs 392.482.351.505

Francisco Centurión
Analista Financiero
Departamento de Estudios Técnicos
M.O.P.C.

C.P. José Antonio Paredes García
Jefe Interino
Div. Estudios Especiales - MOPC

Lic. María Rossana Coronel S
Jefa
Departamento de Estudios Técnicos
M.O.P.C.

Econ. Diana Vera M.
Directora
Dirección de Planificación Económica

ANEXO "B"
ANÁLISIS DE LA SITUACIÓN PATRIMONIAL Y FINANCIERA

1.- LICITACIÓN:	LLAMADO M.O.P.C. N° 84/2024
LICITACIÓN PÚBLICA INTERNACIONAL PARA LA CONTRATACIÓN DE EMPRESAS CONSTRUCTORAS PARA LA REHABILITACIÓN DE LA RUTA PY05, TRAMO: POZO COLORADO-CONCEPCIÓN, LOTE A: PROG. 318+920 A LA PROG. 372+260, LOTE B: PROG. 372+260 A LA PROG. 409+118 ID. N° 449368.-	
2.- EMPRESA:	OCHO A S.A
3.- TIPO:	SOCIEDAD ANONIMA
4.- NACIONALIDAD:	PARAGUAYA
5.- MONEDA:	GUARANI

1) FUENTE: INFORMACIÓN EXTRAÍDA DE LOS DOCUMENTOS PRESENTADOS POR EL OFERENTE				
BALANCE GENERAL		31/12/2023	31/12/2022	31/12/2021
ACTIVO				
ACTIVO CORRIENTE				
1.-	DISPONIBILIDADES	58.258.988.357	46.267.270.383	30.882.636.099
2.-	INVERSIONES TEMPORARIAS	-	23.433.280.000	21.964.256.000
3.-	CRÉDITOS	418.535.268.842	264.910.043.582	225.552.123.216
4.-	INVENTARIOS	42.562.333.009	37.773.521.280	41.194.890.772
5.-	GASTOS PAGADOS POR ADELANTADO	8.074.187.703	4.086.698.030	4.614.937.230
6.-	OTROS ACTIVOS	-	-	-
TOTAL ACTIVO CORRIENTE		527.430.777.911	376.470.613.275	324.208.843.317
ACTIVO NO CORRIENTE				
1.-	CREDITOS	-	-	-
2.-	INVERSIONES	69.769.071.364	23.296.938.623	16.156.472.617
3.-	PROPIEDAD, PLANTA Y EQUIPO	203.756.176.337	224.818.811.512	238.708.057.524
4.-	CARGOS DIFERIDOS	-	8.440.666.707	5.100.284.277
5.-	ACTIVO INTANGIBLE	362.067.716.303	277.981.653.592	282.737.002.886
TOTAL ACTIVO NO CORRIENTE		635.592.964.004	534.539.070.434	542.761.817.306
ACTIVO TOTAL		1.163.023.741.915	911.009.683.709	866.910.660.623
PASIVO Y PATRIMONIO NETO				
PASIVO CORRIENTE				
1.-	ACREEDORES COMERCIALES	125.328.048.785	180.770.842.410	184.282.177.693
2.-	DEUDAS FINANCIERAS	206.633.985.902	61.984.797.879	16.561.165.457
3.-	OTRAS CUENTAS POR PAGAR	1.932.461.075	3.201.891.690	2.058.136.997
4.-	PROVISIONES	3.453.323.347	2.076.841.721	16.178.772
5.-	OTROS PASIVOS	-	-	-
6.-	INGRESOS DIFERIDOS	180.997.887	186.997.887	10.919.189.487
TOTAL PASIVO CORRIENTE		337.534.816.996	248.221.371.787	213.836.848.406
PASIVO NO CORRIENTE				
1.-	ACREEDORES A PAGAR L/P	8.972.109.817	5.272.722.758	15.550.597.076
2.-	DEUDAS FINANCIERAS L/P	229.935.077.430	195.084.453.799	244.281.281.708
3.-	OTRAS DEUDAS	228.911.400	534.126.846	839.341.815
4.-	INGRESOS DIFERIDOS	20.716.759.285	4.228.553.104	23.763.965.730
TOTAL PASIVO NO CORRIENTE		259.852.857.932	205.699.856.307	284.435.166.327
PASIVO TOTAL		597.387.674.928	453.921.228.094	498.272.034.733
PATRIMONIO NETO				
1.-	CAPITAL	344.000.000.000	120.000.000.000	120.000.000.000
2.-	RESERVAS	103.004.534.981	243.004.534.982	188.249.716.086
3.-	RESULTADOS ACUMULADOS	-	-	-
4.-	RESULTADO DEL EJERCICIO	118.631.532.006	94.084.120.633	60.388.909.804
TOTAL PATRIMONIO NETO		565.636.066.987	457.089.655.615	368.638.625.890
TOTAL PASIVO Y PATRIMONIO NETO		1.163.023.741.915	911.009.883.709	866.910.660.623

2) FUENTE: ANÁLISIS Y ELABORACIÓN PROPIA EN BASE AL BALANCE GENERAL								
CRITERIOS DE EVALUACIÓN		CAPACIDAD FINANCIERA			Promedio de los 3 (tres) últimos años	Coeficiente Promedio	Ponderación	
		CÁLCULOS FINANCIEROS						
Índice	Fórmula	Año 2023	Año 2022	Año 2021				
1)	COEFICIENTE DE LIQUIDEZ	$\frac{\text{Activo Corriente}}{\text{Pasivo Corriente}}$	527.430.777.911 337.534.816.996	376.470.813.275 248.221.371.787	324.208.843.317 213.836.848.406	409.370.144.834 266.531.612.396	1,54	Cumple
	2)	COEFICIENTE DE SOLVENCIA	$\frac{\text{Total Pasivo}}{\text{Total Activo}}$	597.387.674.928 1.163.023.741.915	453.921.228.094 911.009.883.709	498.272.034.733 866.910.660.623		
3) RECURSOS FINANCIEROS								
* Capital Operativo Individual, año 2023 (AC-PC)		Gs 189.895.960.915						
* Capital Operativo Consorciado, año 2023 (AC-PC)		Gs 0						
* Disponibilidad según Certificado Bancario		Gs 0						
TOTAL RECURSOS FINANCIEROS		Gs 189.895.960.915						

OBSERVACIÓN:
DECLARACIÓN JURADA DE LOS ESTADOS FINANCIEROS: En el folio N° 326 expresa textualmente cuanto sigue:

"Por la presente, yo Lic. Víctor Servín, contador de la firma OCHO A S.A., interesada en participar en la Licitación de referencia, Declaro bajo fe de Juramento que las cifras contenidas en los Formularios Facturación correspondientes a los balances de los años 2018, 2019, 2020, 2021, 2022 y 2023 corresponden a los Estados Financieros Individuales." (SIC)

3) FUENTE: ELABORACIÓN PROPIA EN BASE A LOS ESTADOS FINANCIEROS				
VOLUMEN ANUAL DE NEGOCIOS				
AÑOS	Monto y Moneda		Tipo de Cambio	Equivalentes en Guaraníes
	INDIVIDUAL	CONSORCIADO		
2.018	Gs 154.617.155.484	Gs 144.716.566.371		Gs 289.333.721.855
2.019	Gs 209.194.239.779	Gs 544.139.521.326		Gs 753.333.761.105
2.020	Gs 252.899.002.981	Gs 521.905.478.969		Gs 774.801.461.650
2.021	Gs 395.056.116.888	Gs 758.866.812.147		Gs 1.150.922.929.035
2.022	Gs 347.967.376.494	Gs 643.432.220.266		Gs 991.389.596.780
TOTAL				Gs 3.989.791.490.405
Promedio de Volumen Anual de Negocios				Gs 793.958.298.081

Francisco Centurión
Analista Financiero
Departamento de Estudios Técnicos
M.O.P.C.

C.P. José Antonio Paredes García
Jefe Interino
Div. Estudios Especiales - MOPC

Lic. María Rossana Coronel S.
Jefa
Departamento de Estudios Técnicos
M.O.P.C.

Econ. Diana Vera M.
Directora
Dirección de Planificación Económica

ANEXO "B"
ANALISIS DE LA SITUACION PATRIMONIAL Y FINANCIERA

1.- LICITACIÓN:

LLAMADO M.O.P.C. N° 84/2024

LICITACIÓN PÚBLICA INTERNACIONAL PARA LA CONTRATACIÓN DE EMPRESAS CONSTRUCTORAS PARA LA REHABILITACIÓN DE LA RUTA PY05, TRAMO: POZO COLORADO- CONCEPCIÓN, LOTE A: PROG. 318+920 A LA PROG. 372+260, LOTE B: PROG. 372+260 A LA PROG. 409+118 ID. N° 449368.-

2.- EMPRESA:

CONSTRUPAR S.A.

3.- TIPO:

SOCIEDAD ANONIMA

4.- NACIONALIDAD:

PARAGUAYA

5.- MONEDA:

GUARANIES

1) FUENTE: INFORMACIÓN EXTRAIDA DE LOS DOCUMENTOS PRESENTADOS POR EL OFERENTE				
BALANCE GENERAL		31/12/2023	31/12/2022	31/12/2021
ACTIVO				
ACTIVO CORRIENTE				
1.-	DISPONIBILIDADES	20.198.739.349	7.657.299.008	24.891.357.583
2.-	INVERSIONES TEMPORARIAS	10.888.040.586	12.057.923.416	20.442.258.179
3.-	CRÉDITOS	111.633.175.555	125.118.205.666	98.934.624.321
4.-	INVENTARIOS	3.039.725.785	-	-
5.-	GASTOS PAGADOS POR ADELANTADO	190.119.543	178.863.682	180.776.717
6.-	OTROS ACTIVOS	1.720.000.000	1.725.857.434	166.357.434
	TOTAL ACTIVO CORRIENTE	147.667.800.818	146.738.149.104	144.815.374.234
ACTIVO NO CORRIENTE				
1.-	CRÉDITOS LP	-	-	-
2.-	PROPIEDAD, PLANTA Y EQUIPO	48.976.386.560	53.982.432.227	57.230.934.778
3.-	ACTIVOS INTANGIBLES	13.435.609	17.914.146	21.326.304
4.-	CARGOS DIFERIDOS	1.410.960.151	-	-
	TOTAL ACTIVO NO CORRIENTE	60.400.782.320	53.980.346.373	57.252.261.142
	ACTIVO TOTAL	198.068.583.138	200.718.495.477	201.867.635.376
PASIVO Y PATRIMONIO NETO				
PASIVO CORRIENTE				
1.-	ACREEDORES COMERCIALES	14.787.632.708	27.269.796.986	41.107.167.434
2.-	DEUDAS FINANCIERAS	21.649.974.039	8.077.578.397	4.000.000.000
3.-	OTRAS CUENTAS POR PAGAR	5.651.603.814	7.313.083.065	10.887.022.835
4.-	PROVISIONES	-	-	-
5.-	OTROS PASIVOS	-	-	-
6.-	INGRESOS DIFERIDOS	48.292.549.768	46.169.221.246	15.742.198.685
	TOTAL PASIVO CORRIENTE	90.381.680.329	88.829.879.694	71.736.389.054
PASIVO NO CORRIENTE				
1.-	CUENTAS POR PAGAR BANCARIA	-	-	-
2.-	REMUNERACIONES Y Cs. Soc.	-	-	-
3.-	DEUDAS FINANCIERAS LP	1.168.768.693	5.994.600.691	19.351.331.061
4.-	INGRESOS DIFERIDOS A LP	-	-	22.718.972.426
	TOTAL PASIVO NO CORRIENTE	1.168.768.693	5.994.600.691	42.070.303.487
	PASIVO TOTAL	91.550.429.022	94.824.280.385	113.806.692.541
PATRIMONIO NETO				
1.-	CAPITAL	50.000.000.000	50.000.000.000	50.000.000.000
2.-	RESERVAS	48.894.215.092	38.060.942.835	12.052.068.312
3.-	RESULTADO ACUMULADO	-	-	-
4.-	RESULTADO DEL EJERCICIO	7.623.939.024	17.833.272.257	26.008.274.523
	TOTAL PATRIMONIO NETO	106.518.154.116	105.894.215.092	88.060.942.835
	TOTAL PASIVO Y PATRIMONIO NETO	198.068.583.138	200.718.495.477	201.867.635.376

2) FUENTE: ANÁLISIS Y ELABORACIÓN PROPIA EN BASE AL BALANCE GENERAL							
CRITERIOS DE EVALUACIÓN		CAPACIDAD FINANCIERA			Promedio de los 3 (tres) últimos años	Coeficiente Promedio	Ponderación
Índice	Fórmula	Año 2023	Año 2022	Año 2021			
1)	COEFICIENTE DE LIQUIDEZ	Activo Corriente Pasivo Corriente	147.667.800.818 90.381.660.329	146.738.149.104 88.829.679.694	144.615.374.234 71.736.389.054	146.340.441.385 83.649.243.026	1,75 Cumple
2)	COEFICIENTE DE SOLVENCIA	Total Pasivo Total Activo	91.550.429.022 198.068.583.138	94.824.280.385 200.718.495.477	113.806.692.541 201.867.635.376	106.068.467.316 200.218.237.997	0,50 Cumple
3)	RECURSOS FINANCIEROS						
* Capital Operativo Individual, año 2023 (AC-PC)		Gs 57.286.140.489					
* Capital Operativo Consorciado, año 2023 (AC-PC)		Gs 0					
* Disponibilidad según Certificado Bancario		Gs 0					
TOTAL RECURSOS FINANCIEROS		Gs 57.286.140.489					

OBSERVACIÓN:

DECLARACION JURADA DE LOS ESTADOS FINANCIEROS: En el folio N° 477 expresa textualmente cuanto sigue:

"Por la presente, Yo, Lic. PEDRO RAMON ROJAS MENDEZ, con C.I.N° 1.115.517 y Patente Profesional N° 10-0028316, Certifico y Declaro Bajo Fé de Juramento, que las cifras, documentaciones e informaciones declaradas en los Formularios correspondientes a los Estados Financieros de CONSTRUPAR S.A., corresponden a Estados individuales de la empresa". (SIC)

3) FUENTE: ELABORACIÓN PROPIA EN BASE A LOS ESTADOS FINANCIEROS				
VOLUMEN ANUAL DE NEGOCIOS				
AÑOS	Monto y Moneda		Tipo de Cambio	Equivalentes en Guaraníes
	INDIVIDUAL	CONSORCIADO		
2.018	Gs 42.745.425.452	Gs 0		Gs 42.745.425.452
2.019	Gs 83.871.021.930	Gs 0		Gs 83.871.021.930
2.020	Gs 89.210.511.077	Gs 69.129.537.642		Gs 158.340.048.619
2.021	Gs 131.112.955.723	Gs 202.844.296.283		Gs 333.757.252.006
2.022	Gs 109.412.988.625	Gs 303.539.844.885		Gs 412.952.833.510
	TOTAL			Gs 1.031.686.581.518
	Promedio de Volumen Anual de Negocios			Gs 206.333.316.303

Francisco Centurión
Analista Financiero
Departamento de Estudios Técnicos
M.O.P.C.

C.P. José Antonio Paredes García
Jefe Interino
Div. Estudios Especiales - MOPC

Lic. María Rossana Coronel S.
Jefa
Departamento de Estudios Técnicos
M.O.P.C.

Econ. Diana Vera M.
Directora
Dirección de Planificación Económica