

Planilla de Capacidad Financiera

ANDE

MEMORÁNDUM

DTE/MSC- 5867-2024

A : Departamento de Estudios Económicos Financieros y Bancarios **ID: 86548180**
De : Departamento de Mantenimiento de Sistemas de Comunicación
Lugar y Fecha : Asunción, 06 de Noviembre de 2024

Sr Jefe.

Se solicita, la evaluación de la Capacidad Financiera de 3 (TRES) Oferentes: RIEDER & CIA S.A.C.I; ENERGY IN MOTION S.A y COMTEL S.A, en el marco de la Licitación Pública Nacional ANDE N° 1874/2024, “Adquisición de Central Telefónica y Módulos de Expansión”. ID del llamado: 442.247

Archivos en digital: **BALANCES GENERALES, RATIOS.**

Atentamente,

GERARDO
EMMANUEL
VILLASBOA
CANDIA

Firmado digitalmente
por GERARDO
EMMANUEL
VILLASBOA CANDIA
Fecha: 2024.11.06
14:05:50 -03'00'

c.c: DTE/MSC

MISIÓN DE LA ANDE:

Satisfacer las necesidades de energía eléctrica del país y actuar en el sector eléctrico regional, con responsabilidad social y ambiental y excelencia en la administración y el servicio, para contribuir al desarrollo del Paraguay y al bienestar de su población.

A: ING. GERARDO E. VILLASBOA CANDIA

Se remite a su consideración, la evaluación de la Capacidad Financiera de los Oferentes de la **LICITACIÓN PÚBLICA NACIONAL ANDE N° 1874/2024 "ADQUISICIÓN DE CENTRAL TELEFÓNICA Y MÓDULOS DE EXPANSIÓN"**

La evaluación de la Capacidad Financiera de las empresas oferentes, ha sido realizada conforme a lo estipulado en el punto Capacidad Financiera, de la sección Requisitos de Participación y Criterios de Evaluación de la Licitación de referencia. La evaluación de los Ratios de Liquidez, Endeudamiento y Rentabilidad, fue realizada utilizando el promedio de 3 (tres) años, de los balances correspondientes a los ejercicios **2021, 2022 y 2023** según lo establecido en el Pliego de Bases y Condiciones.


Se presenta a continuación los resultados obtenidos:

EMPRESA	CONDICIONES DEL PLIEGO DE BASES Y CONDICIONES - CALIFICACIÓN		
	RATIO DE LIQUIDEZ	ENDEUDAMIENTO	RENTABILIDAD
1) ENERGY IN MOTION S.A.	CUMPLE	CUMPLE	CUMPLE
2) COMTEL S.A.	CUMPLE	CUMPLE	CUMPLE
3) RIEDER & CIA S.A.C.I	CUMPLE	CUMPLE	CUMPLE

Al mismo tiempo, adjuntamos las planillas de cálculos y procedemos a la devolución del documento de la mencionada Licitación.

Atentamente;

DA/dg


Econ. Denis Amarilla
Oto. Estudios Económicos
Financieros y Bancarios

LICITACIÓN PÚBLICA NACIONAL ANDE N° 1874/2024
"ADQUISICIÓN DE CENTRAL TELEFONICA Y MÓDULOS DE EXPANSIÓN"
PLANILLA DE EVALUACIÓN DE LA CAPACIDAD FINANCIERA
EXPRESADA EN GUARANÍES


1) ENERGY IN MOTION S.A.

RATIO DE LIQUIDEZ				
CUENTA	Año 2023	Año 2022	Año 2021	PROMEDIO
ACTIVO CORRIENTE	8.503.325.316	4.001.383.230	1.542.600.243	
PASIVO CORRIENTE	6.567.951.858	2.738.527.620	790.264.712	
INDICE DE LIQUIDEZ CORRIENTE	1,29	1,46	1,95	1,57
CONDICIÓN >=1 en promedio Años 2021 al 2023				CUMPLE
ENDEUDAMIENTO				
CUENTA	Año 2023	Año 2022	Año 2021	PROMEDIO
PASIVO TOTAL	6.878.951.858	3.532.527.620	1.584.264.712	
ACTIVO TOTAL	8.854.820.571	4.853.480.076	2.384.189.365	
INDICE DE ENDEUDAMIENTO	0,78	0,73	0,66	0,72
CONDICIÓN < 0,80 en promedio Años 2021 al 2023				CUMPLE
RENTABILIDAD				
CUENTA	Año 2023	Año 2022	Año 2021	PROMEDIO
UTILIDAD DESPUES DE IMPUESTOS	880.623.510	494.976.413	482.637.328	
PATRIMONIO NETO	1.975.868.713	1.320.952.456	799.924.653	
RENTABILIDAD	44,57%	37,47%	60,34%	47,46%
CONDICIÓN (NO SER NEGATIVO), en promedio Años 2021 al 2023				CUMPLE

Elaborado por:


C.P. Diana P. González M.
Sec. Est. Financieros y Bancarios

Verificado por:


Econ. Denis Amarilla
Dpto. Estudios Económicos
Financieros y Bancarios


LICITACIÓN PÚBLICA NACIONAL ANDE N° 1874/2024
"ADQUISICIÓN DE CENTRAL TELEFONICA Y MÓDULOS DE EXPANSIÓN"
PLANILLA DE EVALUACIÓN DE LA CAPACIDAD FINANCIERA
EXPRESADA EN GUARANÍES

2) COMTEL S.A.				
RATIO DE LIQUIDEZ				
CUENTA	Año 2023	Año 2022	Año 2021	PROMEDIO
ACTIVO CORRIENTE	56.756.467.987	53.228.590.599	60.151.131.165	
PASIVO CORRIENTE	16.926.271.168	16.374.426.404	23.873.079.112	
INDICE DE LIQUIDEZ CORRIENTE	3,35	3,25	2,52	3,04
CONDICIÓN ≥ 1 en promedio Años 2021 al 2023				CUMPLE
ENDEUDAMIENTO				
CUENTA	Año 2023	Año 2022	Año 2021	PROMEDIO
PASIVO TOTAL	16.926.271.168	16.374.426.404	23.873.079.112	
ACTIVO TOTAL	62.864.076.858	61.849.092.929	68.839.680.924	
INDICE DE ENDEUDAMIENTO	0,27	0,26	0,35	0,29
CONDICIÓN $< 0,80$ en promedio Años 2021 al 2023				CUMPLE
RENTABILIDAD				
CUENTA	Año 2023	Año 2022	Año 2021	PROMEDIO
UTILIDAD DESPUES DE IMPUESTOS	2.857.313.696	560.012.612	1.081.422.247	
PATRIMONIO NETO	45.937.805.690	45.474.666.525	44.966.601.812	
RENTABILIDAD	6,22%	1,23%	2,40%	3,29%
CONDICIÓN (NO SER NEGATIVO), en promedio Años 2021 al 2023				CUMPLE

Elaborado por:


C.P. Diana P. González M.
Secc. Est. Financieros y Bancarios

Verificado por:


Econ. Denis Amarilla
Dpto. Estudios Económicos
Financieros y Bancarios

LICITACIÓN PÚBLICA NACIONAL ANDE N° 1874/2024
"ADQUISICIÓN DE CENTRAL TELEFONICA Y MÓDULOS DE EXPANSIÓN"
PLANILLA DE EVALUACIÓN DE LA CAPACIDAD FINANCIERA
EXPRESADA EN GUARANÍES

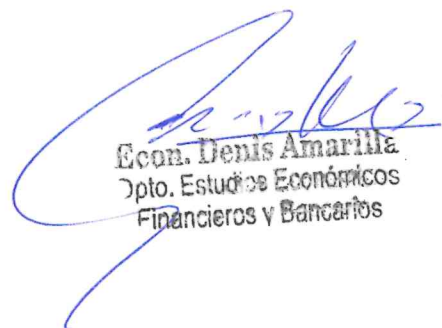
3) RIEDER & CIA S.A.C.I.

RATIO DE LIQUIDEZ				
CUENTA	Año 2023	Año 2022	Año 2021	PROMEDIO
ACTIVO CORRIENTE	447.281.819.953	468.618.320.373	344.114.502.955	
PASIVO CORRIENTE	277.450.329.954	286.495.316.757	179.602.325.184	
INDICE DE LIQUIDEZ CORRIENTE	1,61	1,64	1,92	1,72
CONDICIÓN ≥ 1 en promedio Años 2021 al 2023				CUMPLE
ENDEUDAMIENTO				
CUENTA	Año 2023	Año 2022	Año 2021	PROMEDIO
PASIVO TOTAL	478.422.897.068	512.519.467.309	437.204.662.953	
ACTIVO TOTAL	1.025.070.713.510	923.616.855.015	827.140.710.766	
INDICE DE ENDEUDAMIENTO	0,47	0,55	0,53	0,52
CONDICIÓN $< 0,80$ en promedio Años 2021 al 2023				CUMPLE
RENTABILIDAD				
CUENTA	Año 2023	Año 2022	Año 2021	PROMEDIO
UTILIDAD DESPUES DE IMPUESTOS	7.956.767.582	20.121.519.963	7.603.598.529	
PATRIMONIO NETO	546.647.816.442	411.097.387.706	389.936.047.813	
RENTABILIDAD	1,46%	4,89%	1,95%	2,77%
CONDICIÓN (NO SER NEGATIVO), en promedio Años 2021 al 2023				CUMPLE

Elaborado por:


C.P. Diana P. González M.
Secc. Est. Financieros y Bancarios

Verificado por:


Econ. Denis Amarilla
Dpto. Estudios Económicos
Financieros y Bancarios