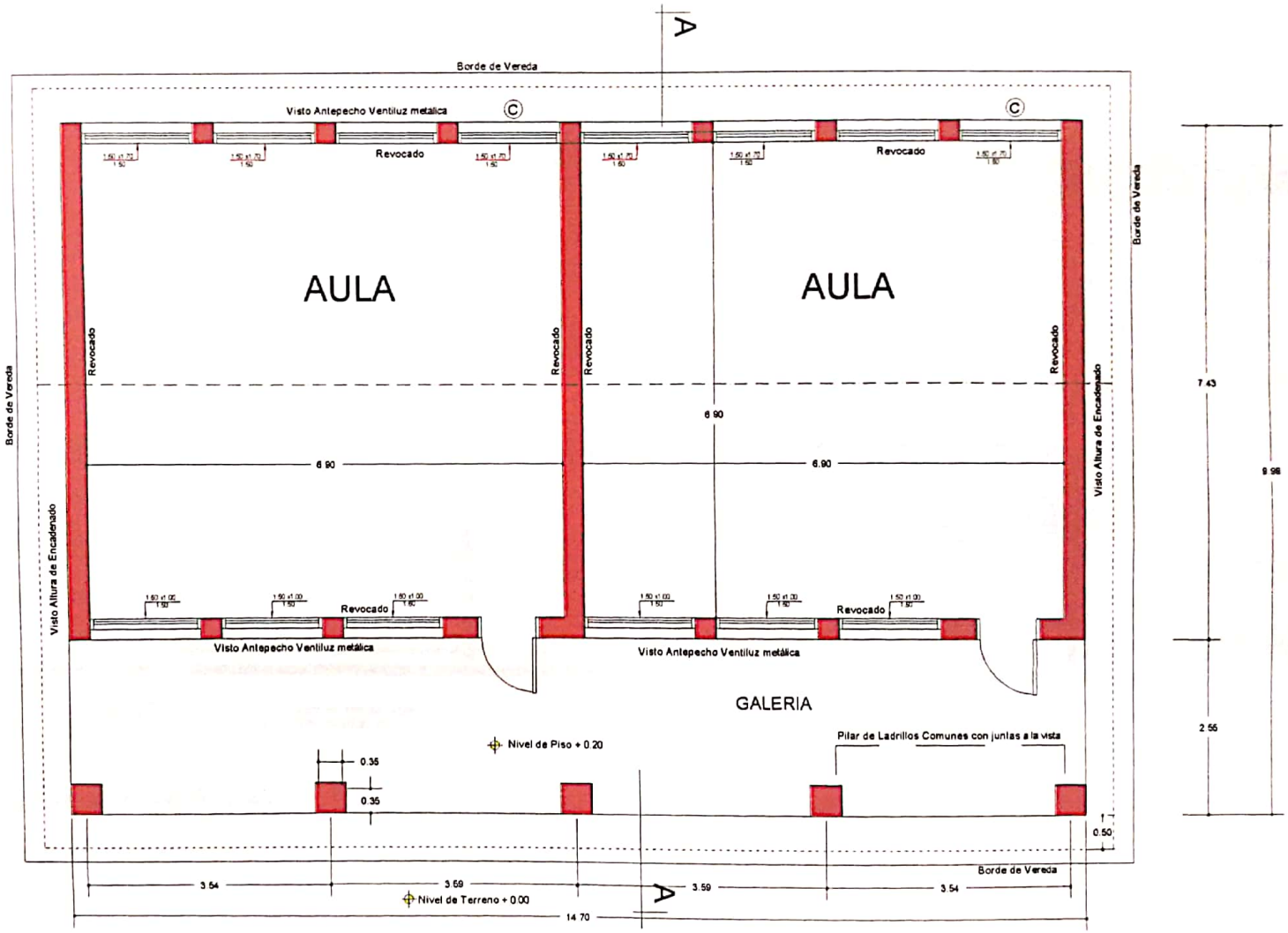

PLANTA ARQUITECTONICA

MUNICIPALIDAD DE MAYOR JULIO D. OTAÑO R.U.C. 80023440-5 Tel.: (0671) 20096 Email: municipalmayo1520@gmail.com	OBRA Bloque Dos Aulas UBICACIÓN Esc. Bas. San Antonio Padua — DISTRITO MAYOR OTAÑO PROYECTO Arq. Amado Cabañas SUP. A CONSTRUIR 147.00mts2 Lote N° Quinta 27-B — FINCA N° 4.897 — Manzana N°. 1ra. Fracción	FIRMA CONSTRUCTOR	Amado Cabañas Arquitecto Reg. MOPC 1202 FIRMA PROYECTISTA	FIRMA INTENDENTE

Escaneado con CamScanner

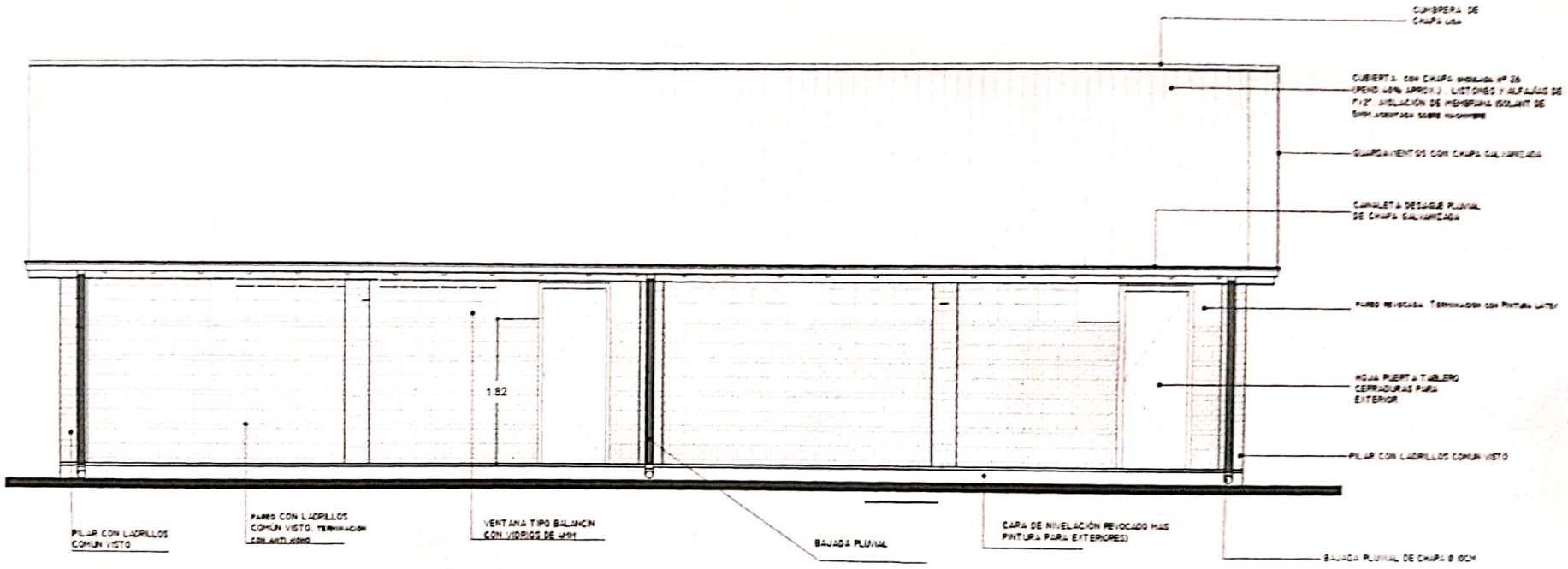

FACHADA FRONTAL

Amado Cabañas
Arquitecto
Reg. MOPC 1202

MUNICIPALIDAD DE MAYOR JULIO D. OTAÑO
R.U.C. 80023440-5 Tel. (0671) 20096
Email: municipalmayo1520@gmail.com

OBRA Bloque Dos Aulas			
UBICACION Esc. Bas. San Antonio Padua	DISTRITO MAYOR OTAÑO		
PROYECTO Arq. Amado Cabañas			
SUP. A CONSTRUIR 147.00mts2			
Lote N° Quinta 27-B	FINCA N° 4.897	Manzana N° 1ra. Fracción	

FIRMA CONSTRUCTOR | FIRMA PROYECTISTA | FIRMA INTENDENTE

Escaneado con CamScanner

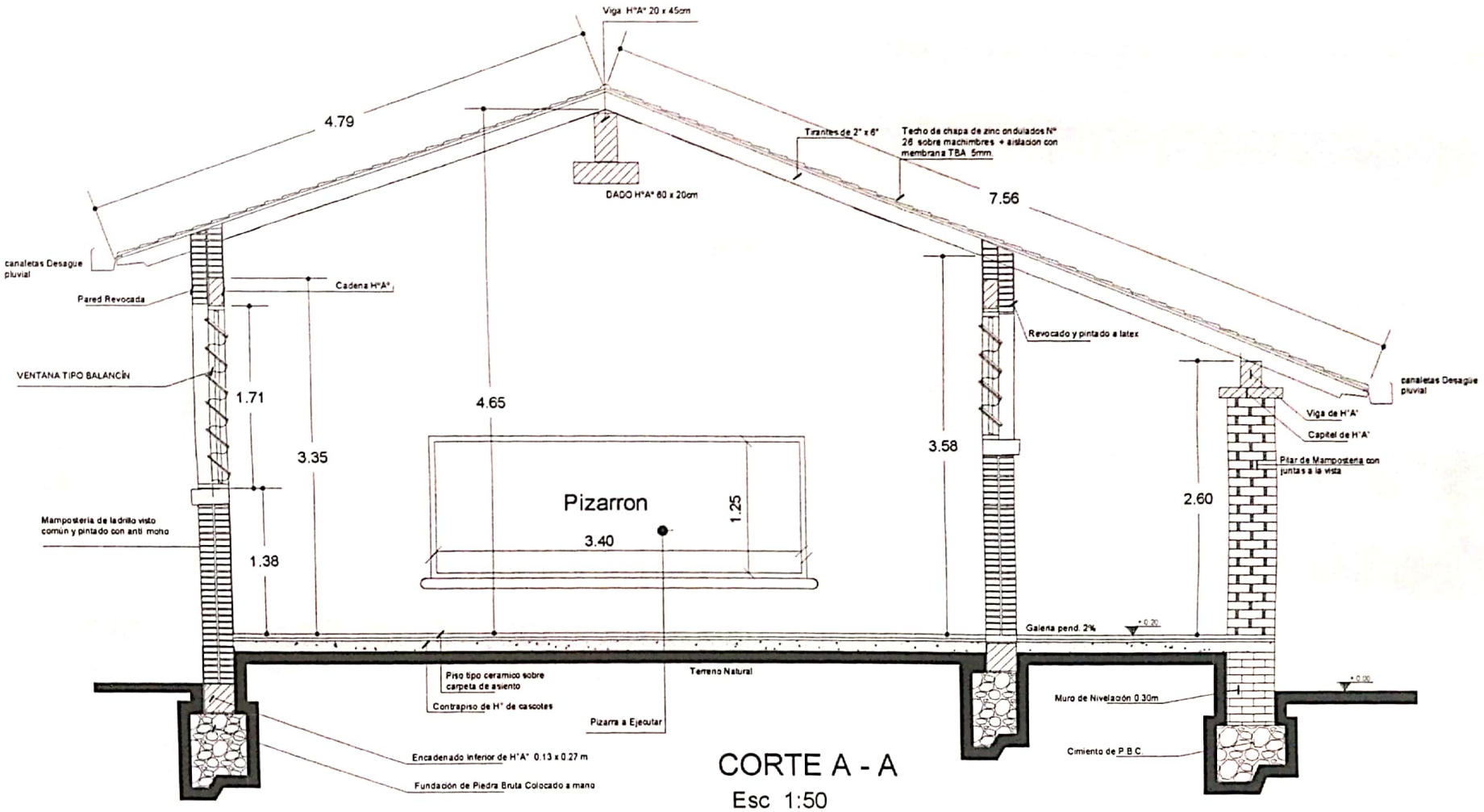

CORTE A - A

Esc 1:50

Amado Cabañas
Arquitecto
Reg. MOPC 1252

MUNICIPALIDAD DE MAYOR JULIO D. OTAÑO
R.U.C. 80023440-5 Tel.: (0671) 20096
Email: municipalmayo1520@gmail.com

OBRA: Bloque Dos Aulas			
UBICACIÓN: Esc. Bas. San Antonio Padua	DISTRITO: MAYOR OTAÑO		
PROYECTO: Arq. Amado Cabañas			
SUP. A CONSTRUIR: 147.00mts2			
Lote N°: Quinta 27-B	Manzana N°: 1ra. Fracción	FIRMA CONSTRUCTOR	FIRMA PROYECTISTA / FIRMA INTENDENTE

Escaneado con CamScanner

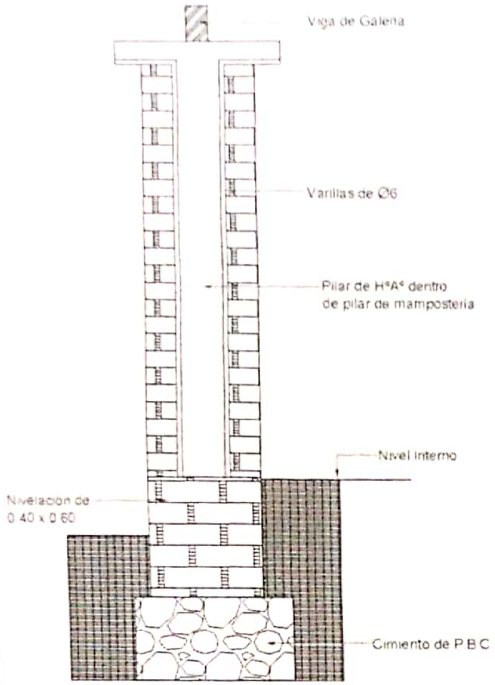

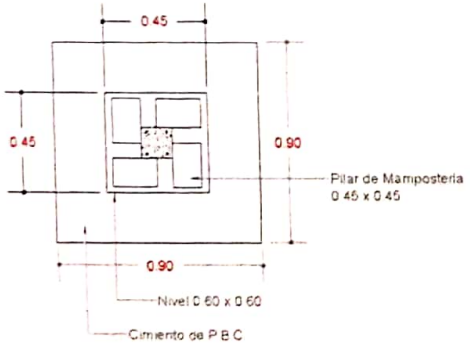

Estribo Ø10
c/ 40 o 50 cm.
TOTAL 8

DETALLE PILAR DE GALERÍA

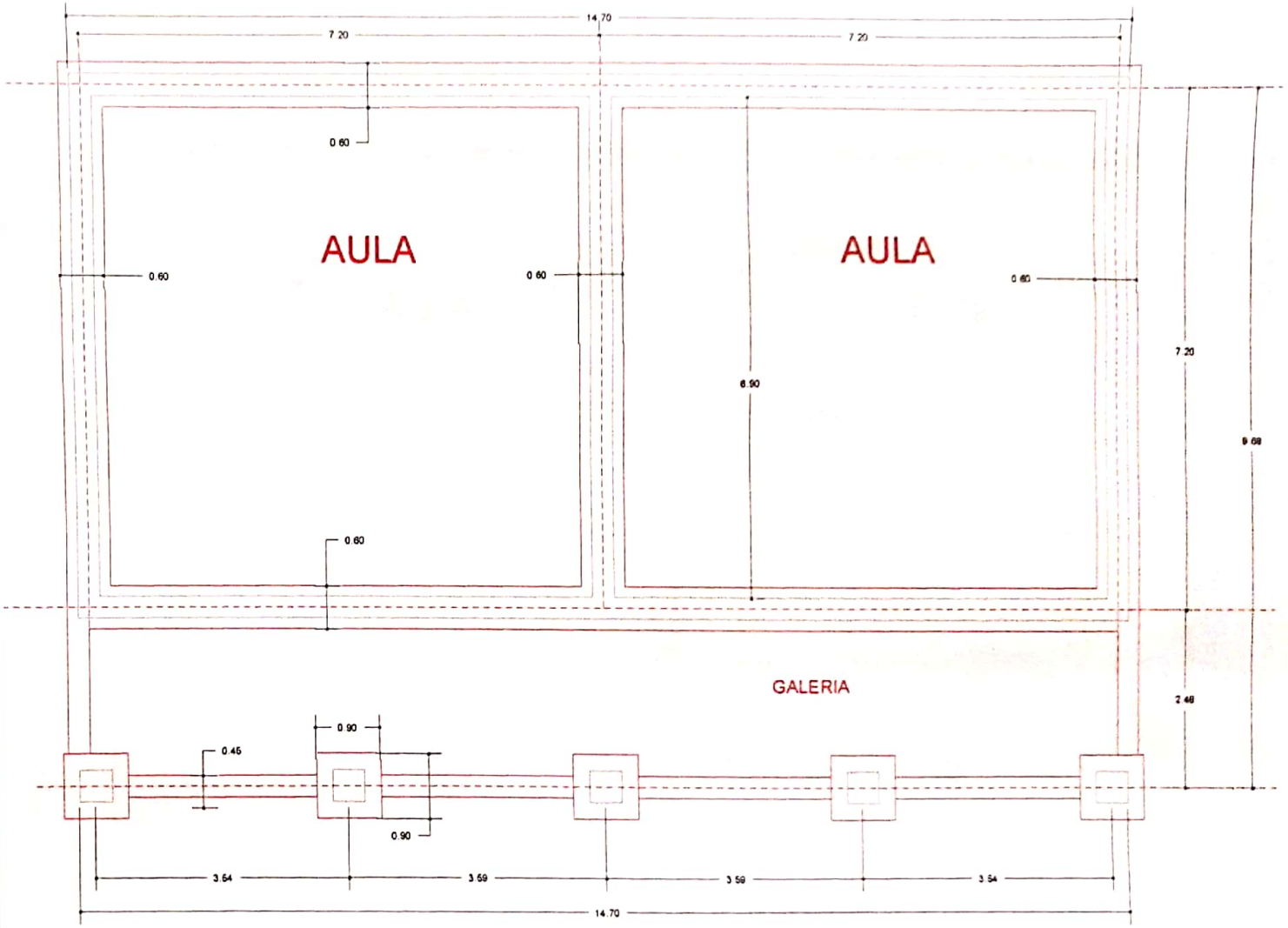

PLANTA REPLANTEO

MUNICIPALIDAD DE MAYOR JULIO D. OTAÑO
R.U.C. 80023440-5 Tel.: (0671) 20096
Email: municipalmayo1520@gmail.com

OBRA	Bloque Dos Aulas		
UBICACIÓN	Esc. Bas. San Antonio Padua	DISTRITO MAYOR OTAÑO	
PROYECTO	Arq. Amado Cabañas		
SUP. A CONSTRUIR	147.00mts2		
Lote Nº	Quinta 27-B	Manzana Nº 1ra. Fracción	

FIRMA CONSTRUCTOR | FIRMA PROYECTISTA | FIRMA INTENDENTE

Escaneado con CamScanner

CUADRO DE CARGA DEL TS10

Circuitos	Fluorescentes		Tomas	Otras Cargas	AIRE ACOND.C	Total
	1x40w	2x40w				
#1	1	4	2			100
#2				2(V.T.)		200
#3					1 A 12000BTU	2510
CARGA TOTAL						4.416 W

OBSERVACIÓN:
LOS ELECTRODUCTOS NO ACOTADOS SON DE 1"
LOS CONDUCTORES NO ACOTADOS SON DE 2mm2
LOS FLUORESCENTES DEBEN TENER EL FACTOR DE POTENCIA CORREGIDO (CAPACITORES 1 POR CADA ARTEFACTO)
LOS T.C.V. NON TABLEROS DE COMANDO DE VENTILADORES Y DEBEN IR EMPOTRADOS
Y CONTENIDOS EN UNA CAJA DE METAL
LOS VENTILADORES DE TECHO DEBEN ESTAR COLOADOS POR ENCIMA DE
LOS EQUIPOS FLUORESCENTES PARA EVITAR SOMBRAS POR LO MENOS 20 CM

ESQUEMA ELÉCTRICO TS

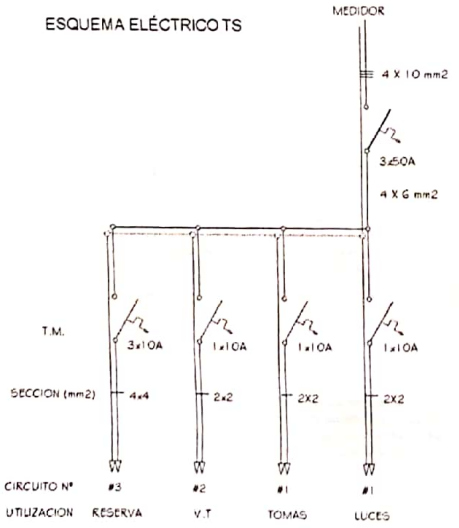

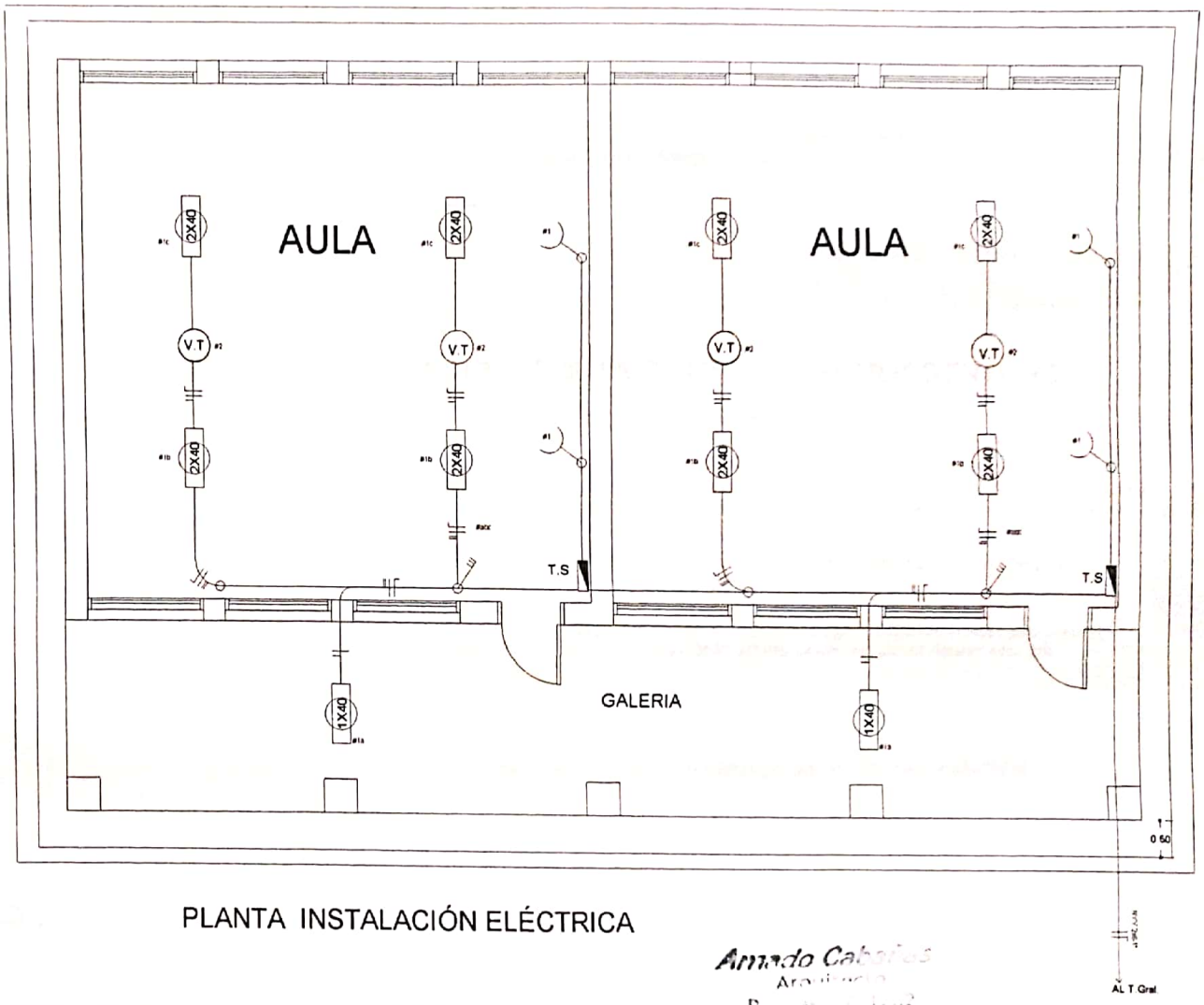

PLANTA INSTALACIÓN ELÉCTRICA

Amado Cabañas
Arquitecto
Reg. MOPC 1202

MUNICIPALIDAD DE MAYOR JULIO D. OTAÑO
R.U.C. 80023440-5 Tel.: (0671) 20096
Email: municipalmayo1520@gmail.com

OBRA: Bloque Dos Aulas			
UBICACIÓN: Esc. Bas. San Antonio Padua	DISTRITO: MAYOR OTAÑO		
PROYECTO: Arq. Amado Cabañas			
SUP. A CONSTRUIR: 147.00mts2			
Lote Nº: Quinta 27-B	Manzana Nº: 1ra. Fracción	FIRMA CONSTRUCTOR	FIRMA PROYECTISTA	FIRMA INTENDENTE

Escaneado con CamScanner

Detalle de Ventana Balancin

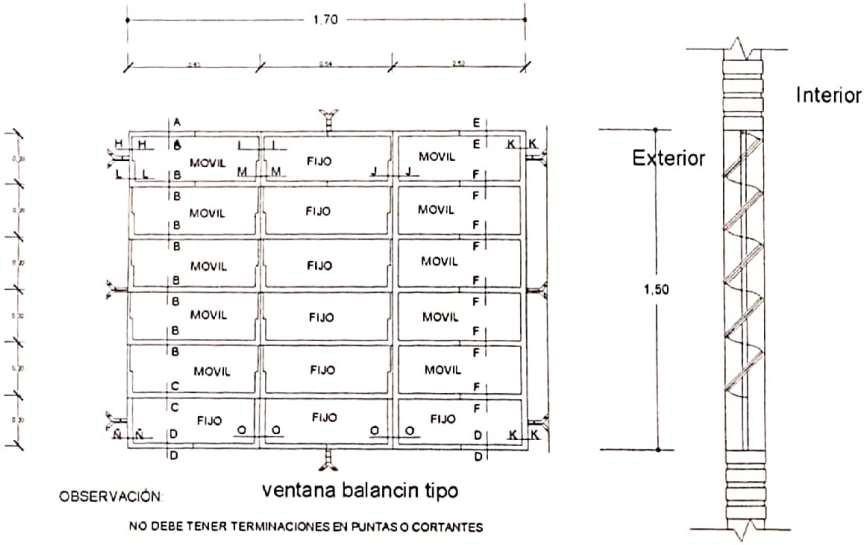

OBSERVACIÓN: ventana balancin tipo

NO DEBE TENER TERMINACIONES EN PUNTAS O CORTANTES

Detalle de Puerta

Puerta de Acceso doble hoja
Abre hacia afuera

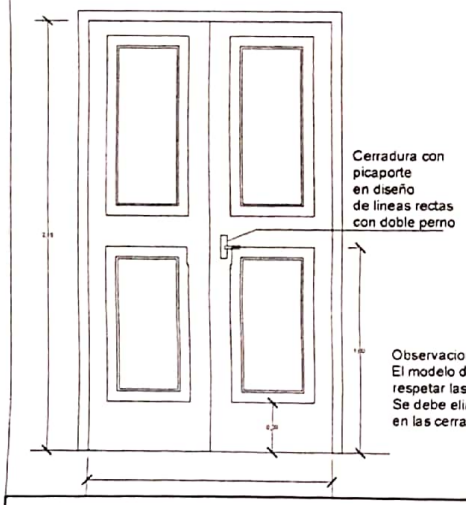

Observaciones
El modelo de la puerta puede variar, pero se debe respetar las medidas indicadas (1.10 x 2.10 m).
Se debe eliminar el uso del sistema tambor circular en las cerraduras.

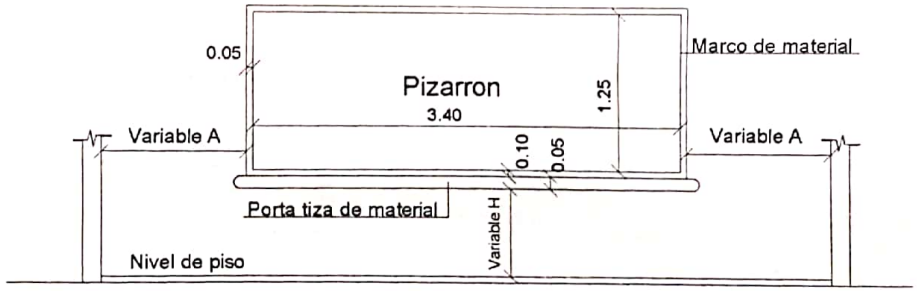

CONSTRUCCIÓN DE PIZARRON EMPOTRADO EN MURO

ESPECIFICACIONES TECNICAS

1- Sobre el muro de ladrillo marcar las dimenciones recomendadas preparar el marco de material y porta tiza con ladrillos empotrados, revocados posteriormente con mortero, cemento- arena (1: 3), dandole revoque con mortero cemento- arena (1: 3), y aplicación de tres manos de enduido plastico, con textura de ter- una terminacion redondeada en las aristas interiores.

2- En la zona de pizarron propiamente, aplicar una azotada con hidrófugo (ceresita), posteriormente a la terminacion luego de la cantidad de alizados necesarios.

3- Aplicar sellador o fijador plastico, posteriormente aplicar tres manos de pintura sintetica para pizarron color verde pizarra, en el marco y portatiza luego del mismo proceso pintura sintetica color gris.

OBSERVACIONES:

ALTURA A RESPETAR PARA LA UBICACION DEL PIZARRON

1- Para escuela	2- Para colegio
(A) 1.15 mts.	(A) 1.70 mts.
(H) 0.70 mts.	(H) 0.80 mts.

Amado Cabañas
Arquitecto
Reg. MOPC 1202

MUNICIPALIDAD DE MAYOR JULIO D. OTAÑO
R.U.C. 80023440-5 Tel.: (0671) 20096
Email: municipalmayo1520@gmail.com

OBRA: Bloque Dos Aulas				
UBICACIÓN: Esc. Bas. San Antonio Padua	DISTRITO: MAYOR OTAÑO			
PROYECTO: Arq. Amado Cabañas				
SUP. A CONSTRUIR: 147.00mts2				
Lote N° Quinta 27-B	Manzana N° 1ra. Fracción	FIRMA CONSTRUCTOR	FIRMA PROYECTISTA	FIRMA DIR. TECNICA / FIRMA INTENDENTE

Escaneado con CamScanner

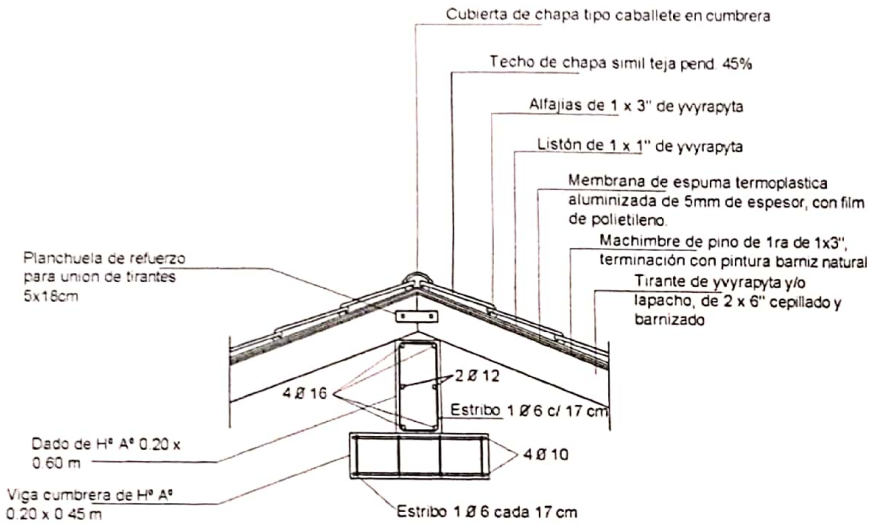

DETALLE C

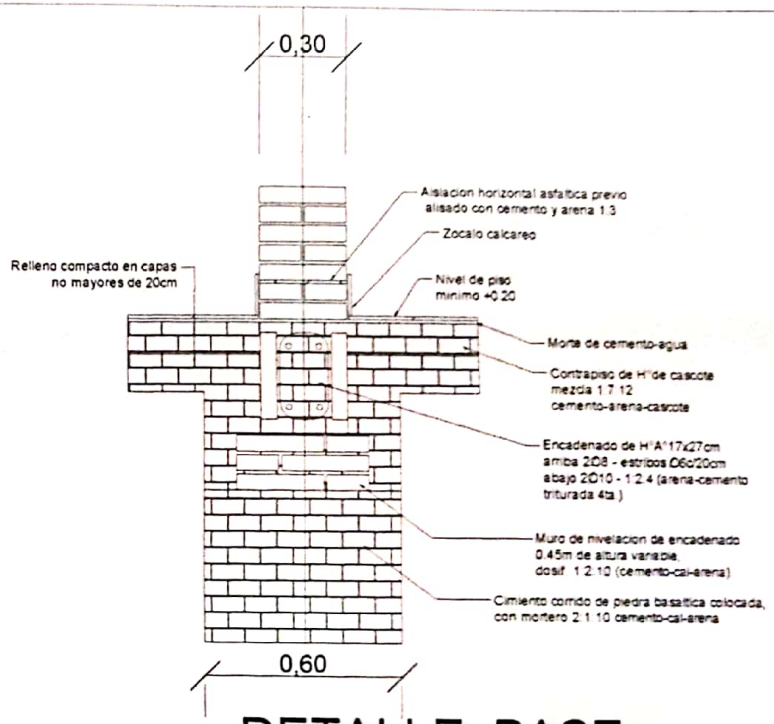

DETALLE BASE

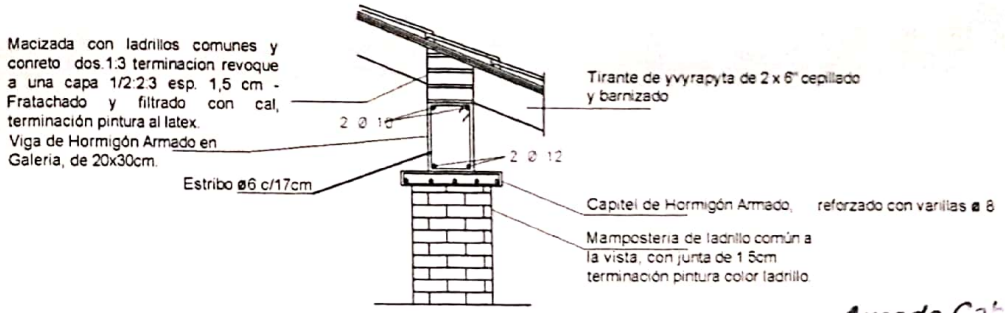

DETALLE B

Arq. Amado Cabañas
Arquitecto
Reg. MOPC 1202

MUNICIPALIDAD DE MAYOR JULIO D. OTAÑO
R.U.C. 80023440-5 Tel: (0671) 20096
Email: municipalmayo1520@gmail.com

OBRA Bloque Dos Aulas					
UBICACIÓN: Esc. Bas. San Antonio Padua	DISTRITO: MAYOR OTAÑO				
PROYECTO: Arq. Amado Cabañas					
SUP. A CONSTRUIR: 147.00mts2					
Lote N°: Quinta 27-B	Manzana N°: 1ra. Fracción	FIRMA CONSTRUCTOR	FIRMA PROYECTISTA	FIRMA DIR. TECNICA	FIRMA INTENDENTE

Escaneado con CamScanner