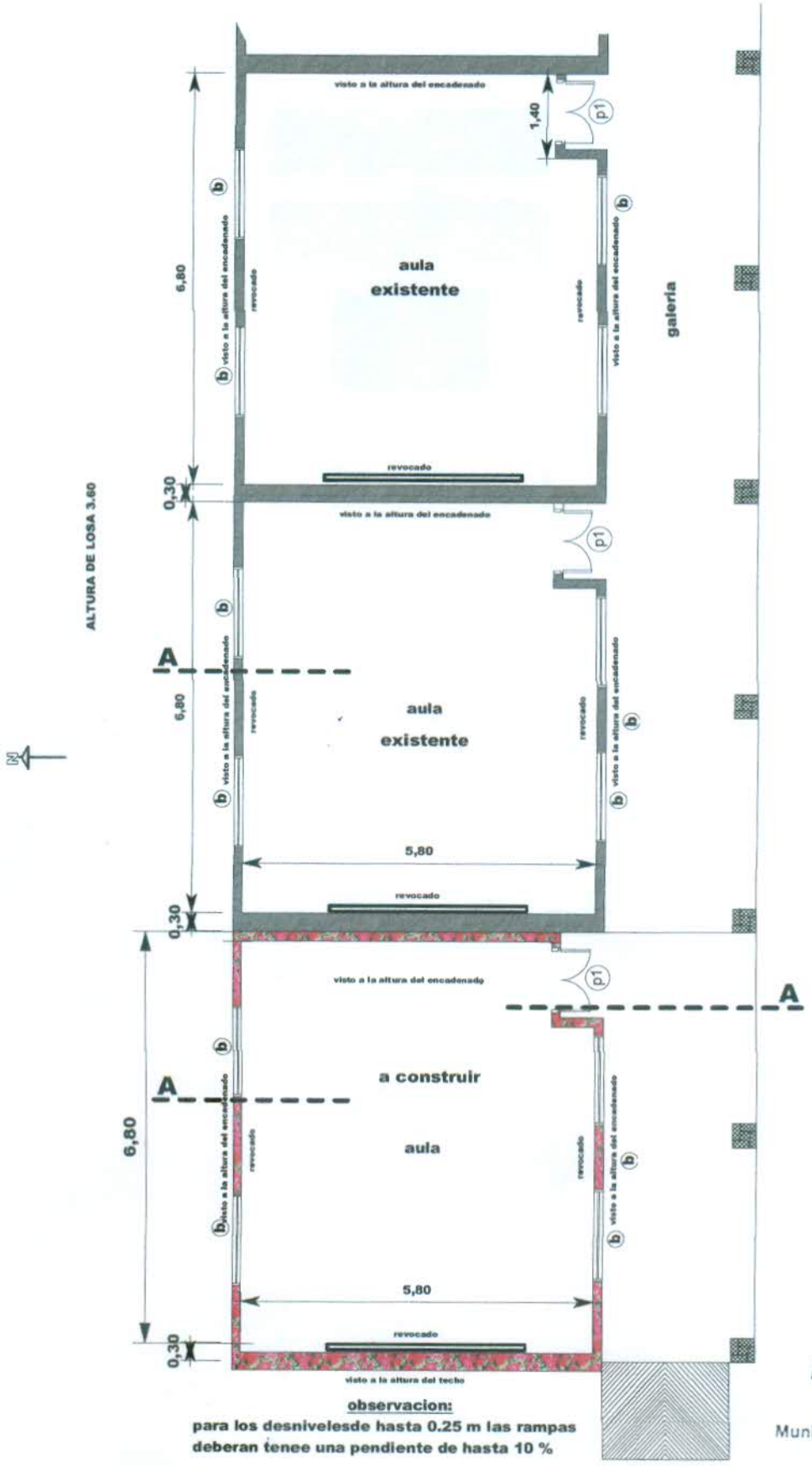

observacion:
para los desnivelesde hasta 0.25 m las rampas deberan tenee una pendiente de hasta 10 %

Miguel Almada
Arquitecto
Director de Obras
Municipalidad Cnel. Bogado

MINISTERIO DE EDUCACIÓN Y CULTURA
DIRECCION DE INFRAESTRUCTURA

PROYECTO	1 aula de 5.80 x 6.80 con techo de tejas	01
	Planta constructiva escala 1 / 100	

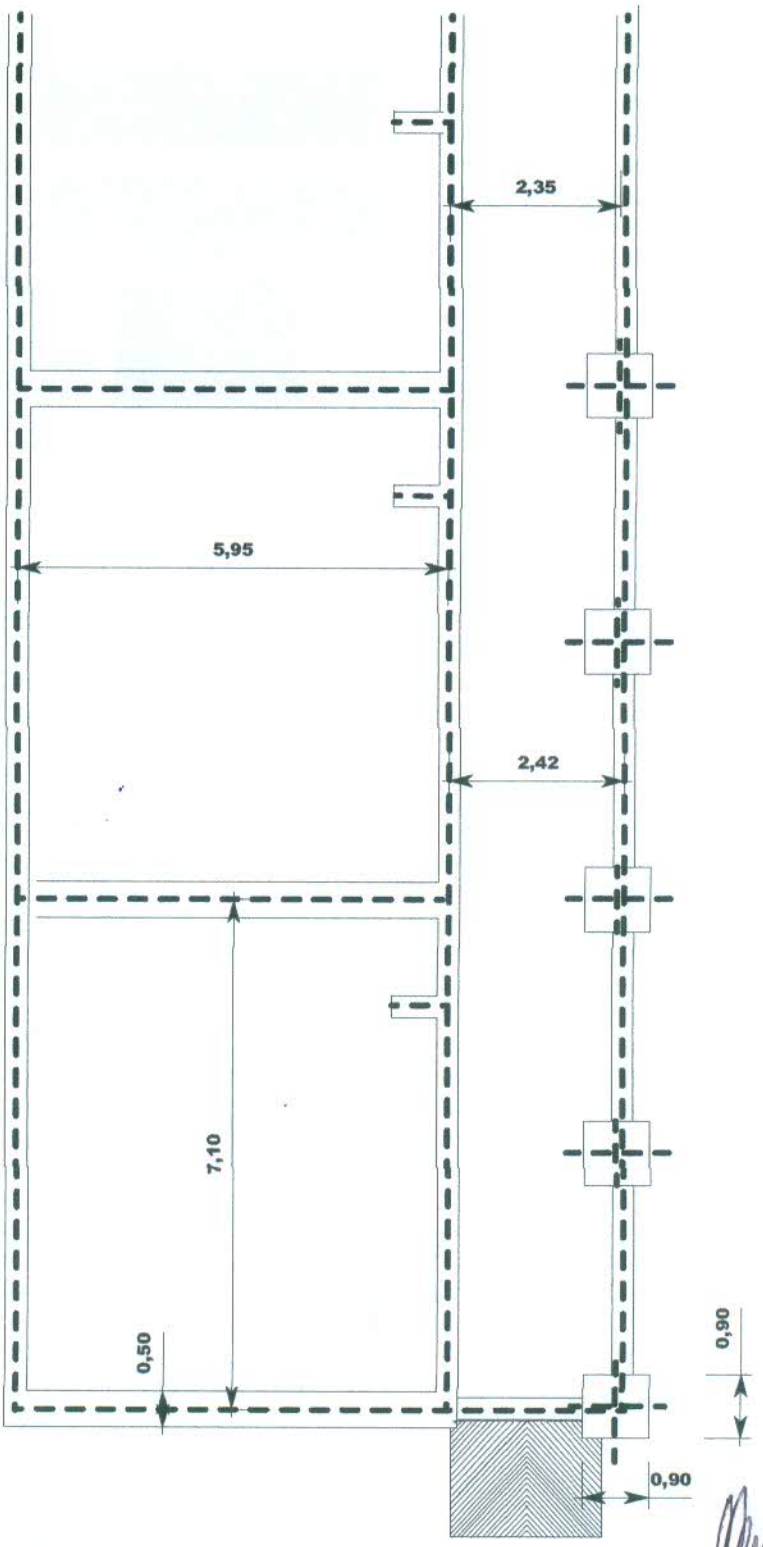

observacion:

para los desnivelesde hasta 0.25 m las rampas deberan tenee una pendiente de hasta 10 %

Miguel Almada
Arquitecto
Director de Obras
Municipalidad Cnel. Bogado

MINISTERIO DE EDUCACIÓN Y CULTURA

DIRECCION DE INFRAESTRUCTURA

PROYECTO	1 aula de 5.80 x 6.80 con techo de tejas	02
Planta cimentacion escala 1 / 100		

REFERENCIAS:

- TOMA BAJA
- TOMA ALTA
- INTERRUPTOR Y TOMA ALTA
- INTERRUPTOR
- INTERRUPTOR DOBLE
- TABLERO SECCIONAL T.S
- VENTILADOR DE TECHO
- TOMA PARA COMPUTADORA CON ATERRAMIENTO
- LLAVE VENTILADOR DE TECHO
- FLUORESCENTE DE 2X40 WATT
- FLUORESCENTE DE 1X40 WATT

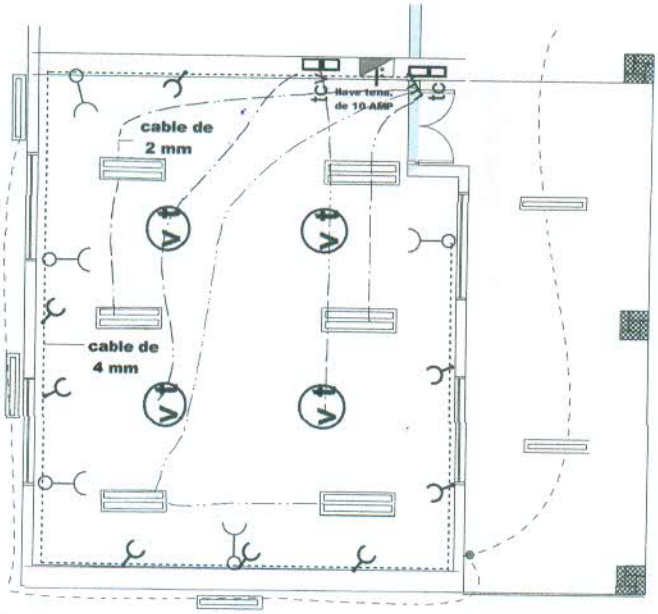

Miguel Almada
Arquitecto
Director de Obras
Municipalidad Cnel. Bogado

MINISTERIO DE EDUCACIÓN Y CULTURA
DIRECCION DE INFRAESTRUCTURA

PROYECTO	1 aula de 5.80 x 6.80 con techo de tejas	03
Esquema de instalacion electrica	escala 1 / 100	

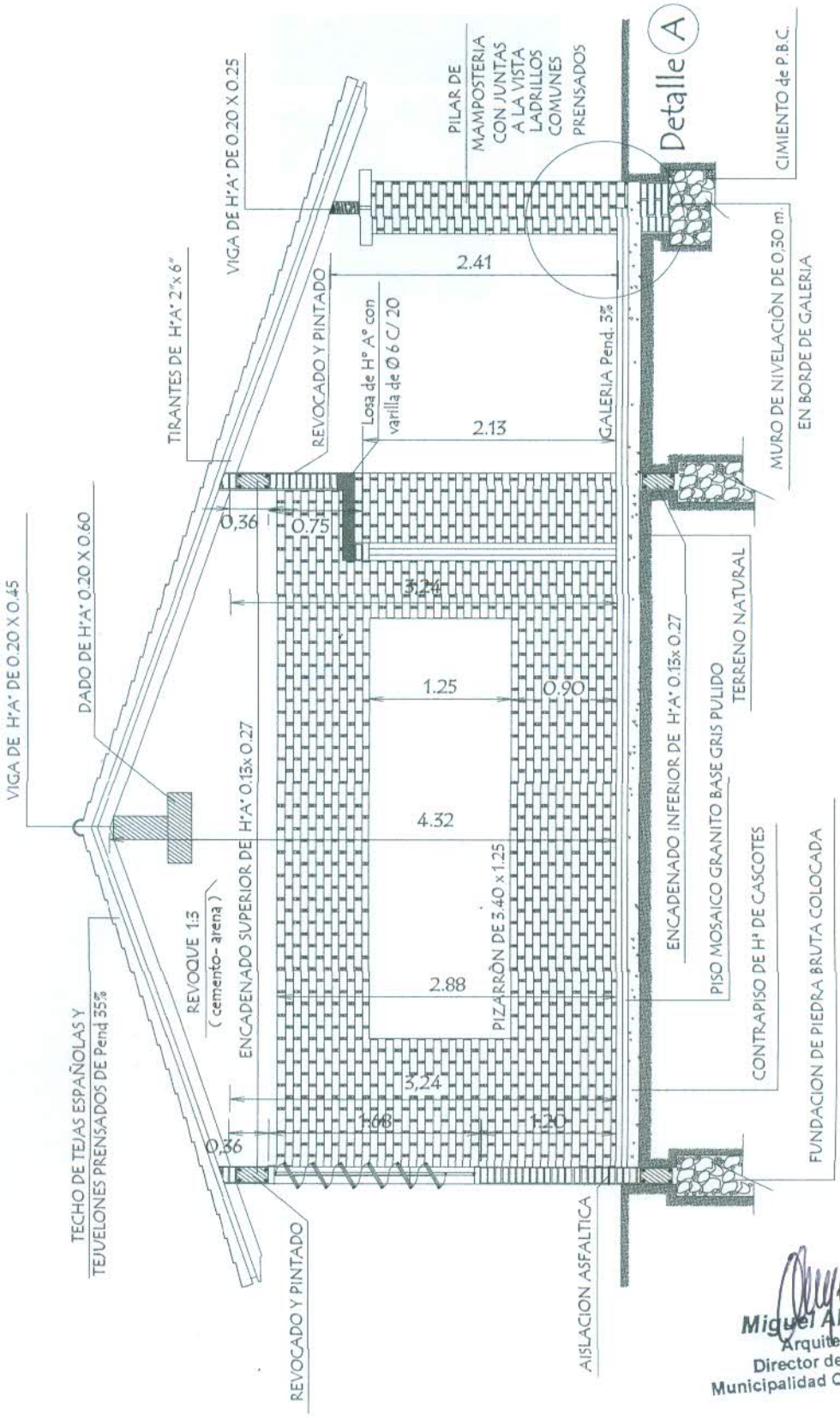

Miguel Almada
Arquitecto
Director de Obras
Municipalidad Cnel. Bogado

MINISTERIO DE EDUCACION Y CULTURA

DIRECCION DE INFRAESTRUCTURA

PROYECTO	aula de 5,80 x 6,80 con techo de tejas	03
	Corte AA escala 1 / 50	

FACHADA FRONTAL



FACHADA POSTERIOR

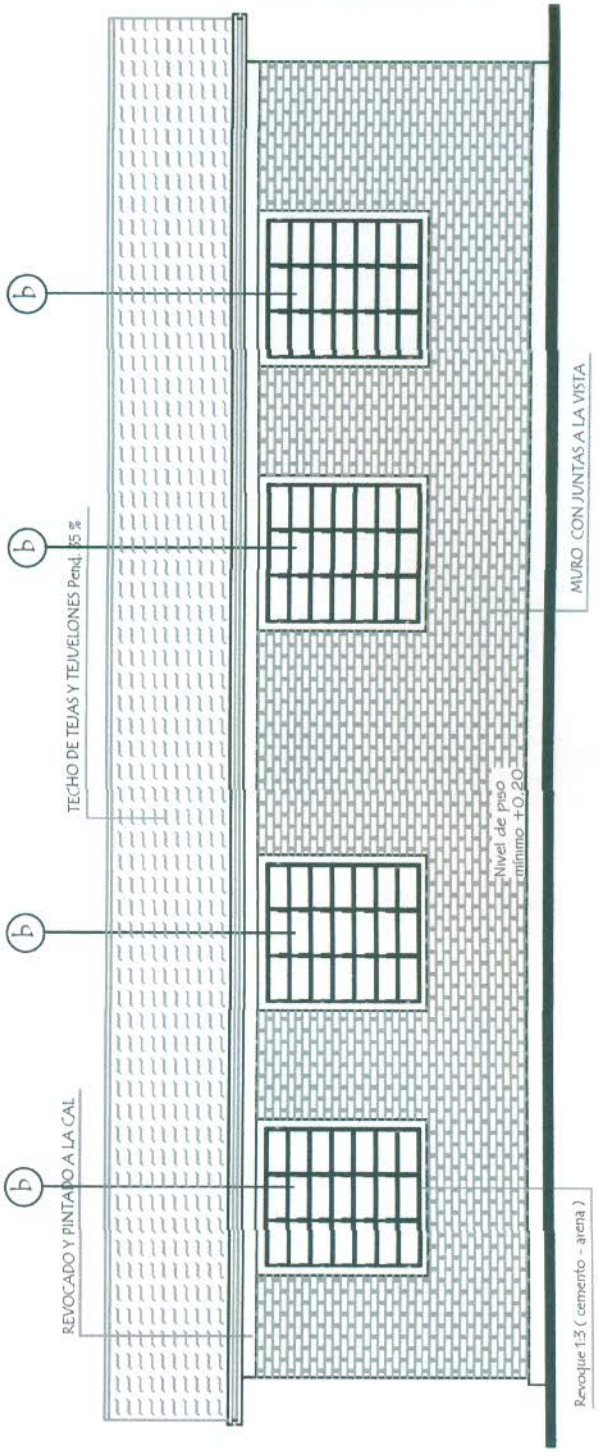

Miguel Almada
Arquitecto
Director de Obras
Municipalidad Cnel. Bogado

MINISTERIO DE EDUCACION Y CULTURA

DIRECCION DE INFRAESTRUCTURA

PROYECTO	2 aulas de 5,80 x 6,80 con techo de tejas	04
	Fachadas escala 1 / 75	

PLANTA DE TECHO



Obs.: Los aleros extremos del bloque serán de 0.40m. y los aleros longitudinales del bloque serán de 0.70 m. contados del lado de la galería apartir de la viga de apoyo del tirante y en el opuesto apartir del muro .-

Miguel Almada
Arquitecto
Director de Obras
Municipalidad Cnel. Bogado

MINISTERIO DE EDUCACION Y CULTURA DIRECCION DE INFRAESTRUCTURA		
PROYECTO	2 aulas de 5,80 x 6,80 con techo de tejas	05
Planta de Techo escala 1 / 75		

Viga Cumbrera de H° A° 0.20 x 0.45

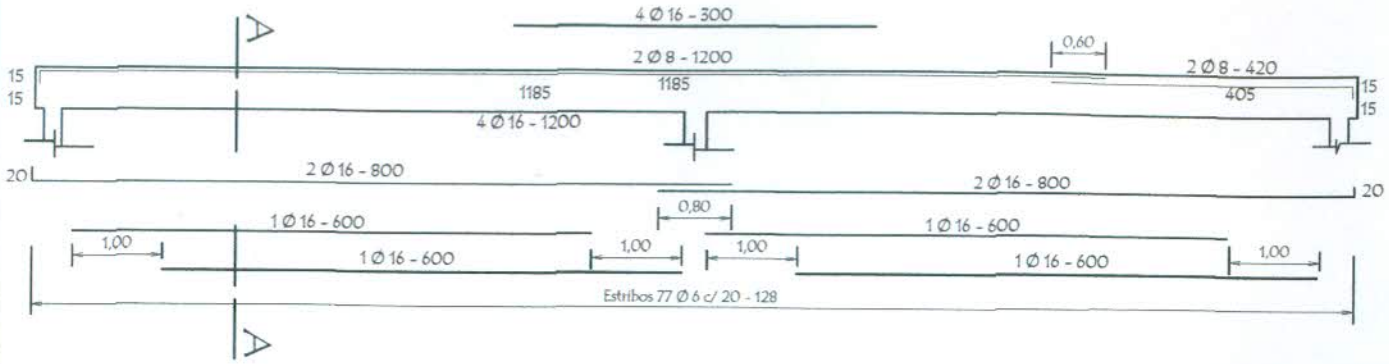

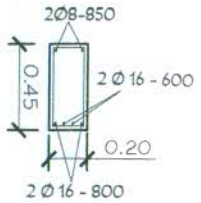

Viga galería de H° A° 0.20 x 0.25

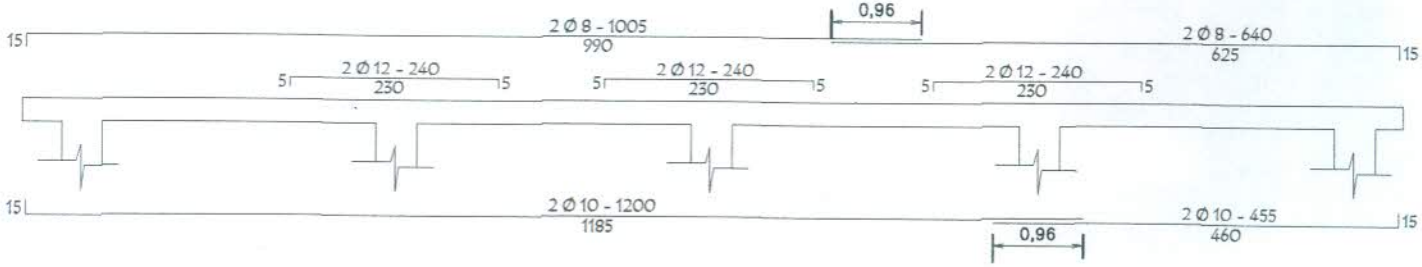

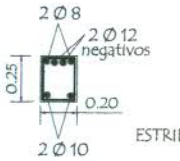

LOSA DE H° A° SOBRE PUERTA

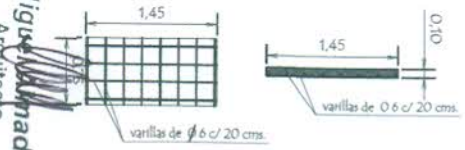

TIRANTE DE H°A° DE 2" x 6"

Nota :
En la viga de hormigon armado de
de arranque para futura contrucció

MINISTERIO DE EDUCACION Y CULTURA
DIRECCION DE INFRAESTRUCTURA

Miguel Almada
Arquitecto
Director de Obras
Municipalidad Cnel. Bogado

PROYECTO

2 aulas de 5,80 x 6,80 con techo de tejas

Detalles varios

sin escala

06

ESQUEMA DEL TS 10
AL TABLERO GENERAL

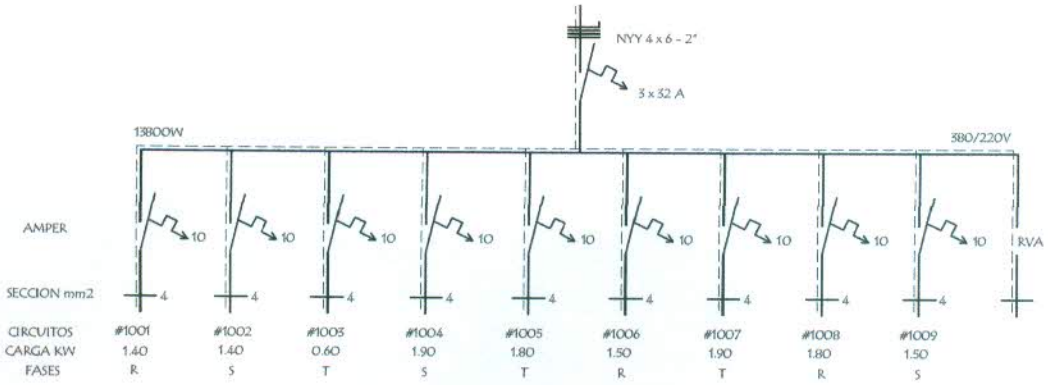

ESQUEMA DEL TC
AL TS 10

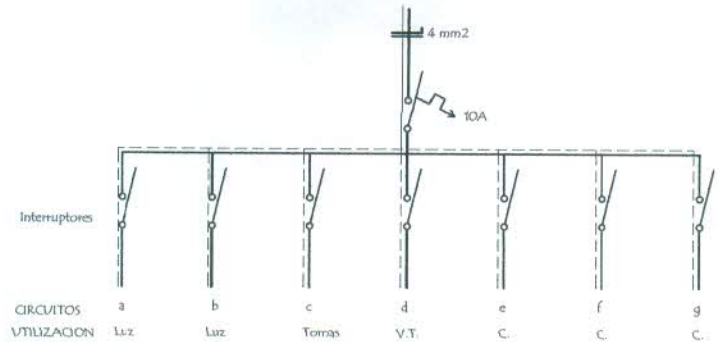

DETALLE DE CARGA DEL TS 10

Circuito	Fluorescentes			Tomas	V.T	TOMAS COMPUTADORA	Fases			
	3x40	2x40	1x40	Watts	Watts	Watts	R	S	T	
#1001	2x150	4x100		3x100	4x100		1.400			
#1002	2x150	4x100		3x100	4x100			1.400		
#1003			1x40						600	
#1004						5X300 1x400		1.900		
#1005						6x300			1.800	
#1006						5X300	1.500			
#1007						5X300 1x400			1.900	
#1008						6x300	1.800			
#1009						5X300		1.500		
TOTAL							4.700	4.800	4.300	13.800 w

M/... Almada
...quitecto
...ector de Obras
...oad Cnel. Bogado

MINISTERIO DE EDUCACION Y CULTURA
DIRECCION DE INFRAESTRUCTURA

PROYECTO	2 aulas de 5,80 x 6,80 con techo de tejas	08
	Instalaciòn Elèctrica sin escala	