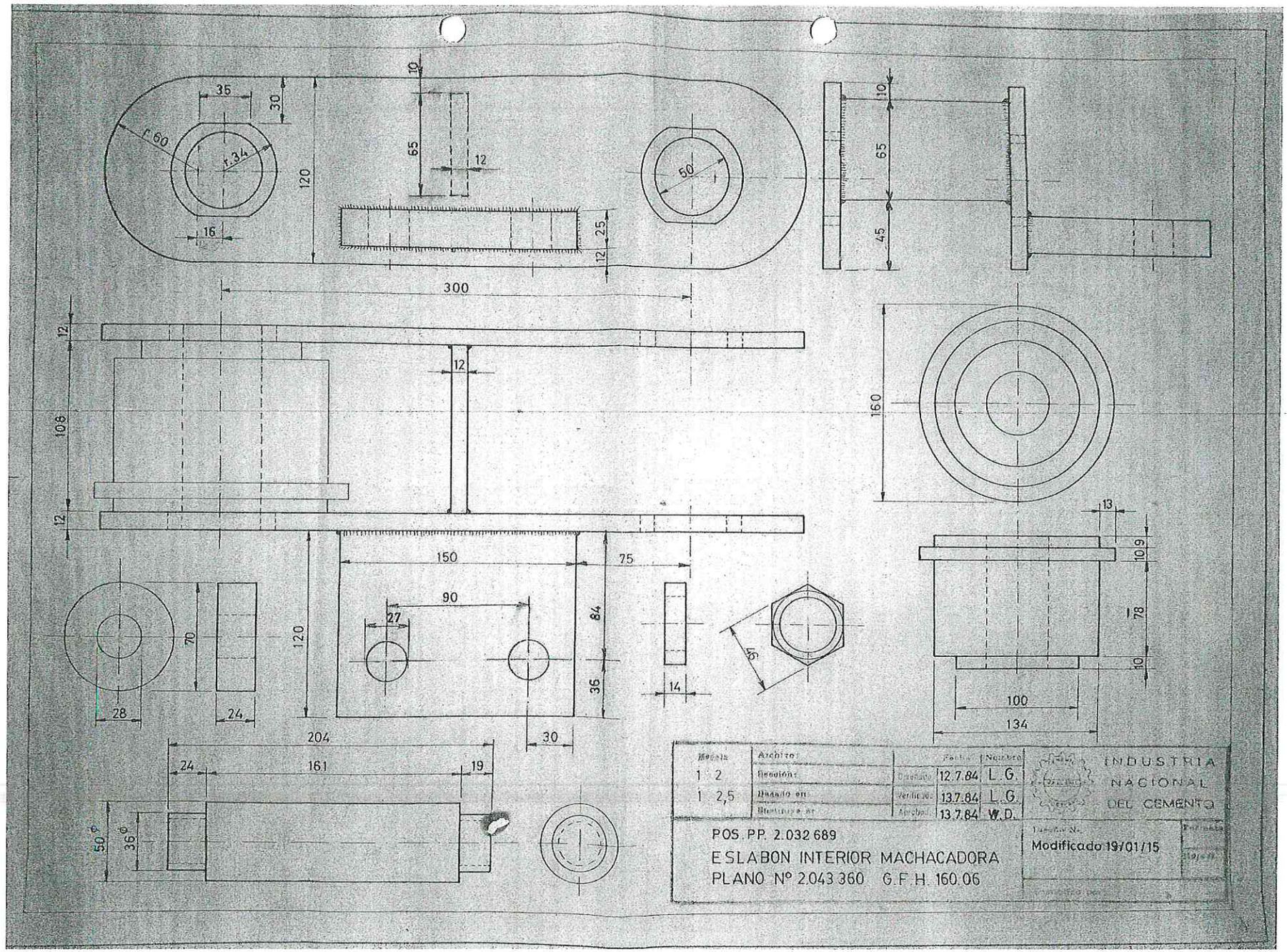
35
30
r 60
r 34
16
120
10
65
12
25
12
50
300
10
65
45
12
12
108
12
160
150
75
90
27
84
36
120
70
28
24
14
51
13
10,9
78
10
100
134
204
24
161
19
30
50 ø
36 ø
Escala
Archivo:
Medidas:
Basado en:
Modificado en:
Fecha
Nombre
Diseñado
12.7.84
L.G.
Verificado
13.7.84
L.G.
Aprobado
13.7.84
W.D.
1 2
1 2,5
INDUSTRIA
NACIONAL
DEL CEMENTO
POS. PP. 2.032 689
ESLABON INTERIOR MACHACADORA
PLANO Nº 2.043 360 G.F.H. 160.06
Modificado 19/01/15

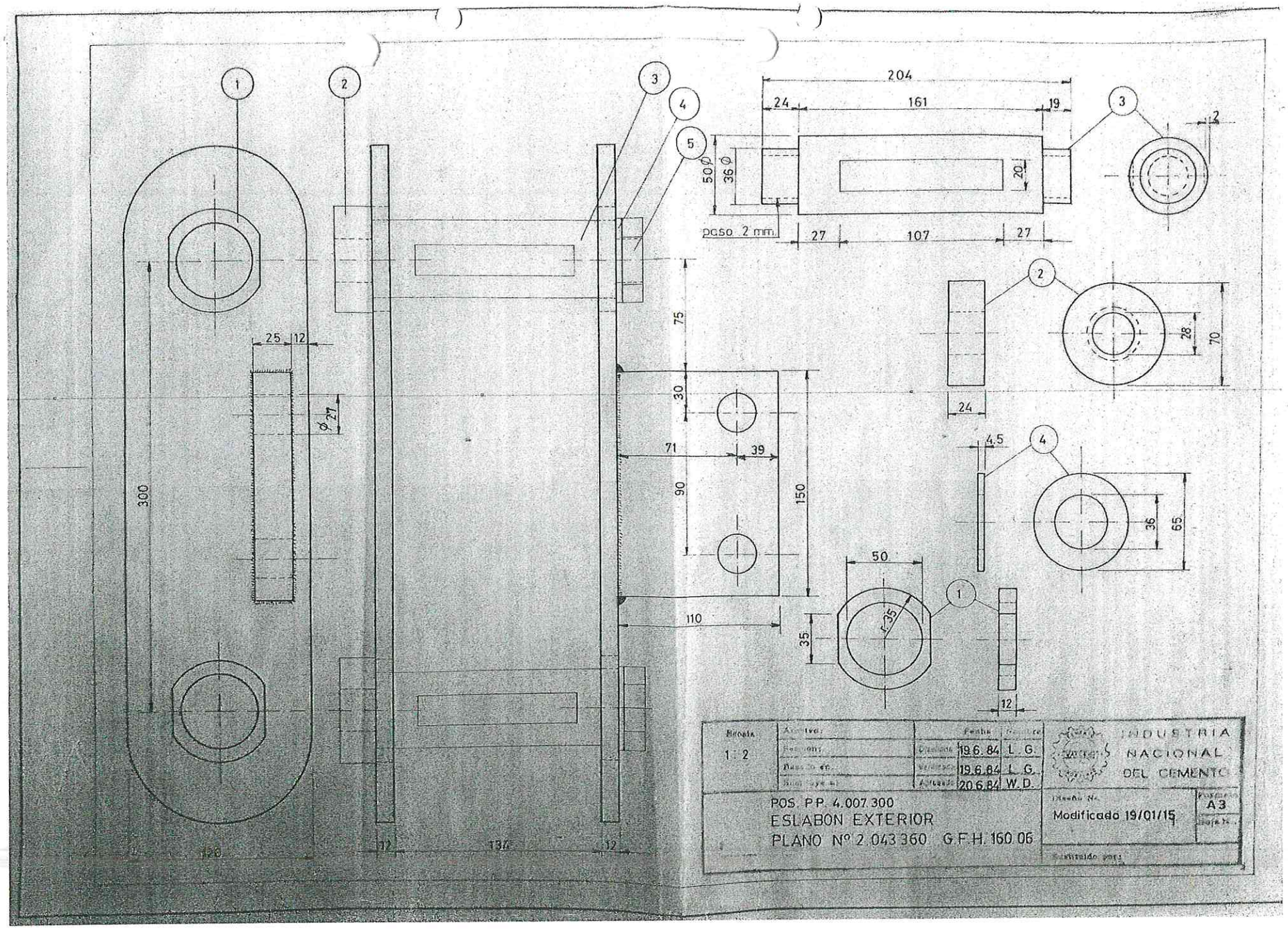
204
24
161
19
50 ø
36 ø
20
paso 2 mm.
27
107
27
2
75
30
71
39
90
150
110
25
12
ø 27
300
28
70
24
4.5
36
65
50
r 35
35
12
12
134
12
Escala 1 : 2
Fecha
19.6.84
19.6.84
20.6.84
L. G.
L. G.
W. D.
INDUSTRIA NACIONAL DEL CEMENTO
POS. P.P. 4.007.300
ESLABON EXTERIOR
PLANO Nº 2.043.360 G.F.H. 160.06
Modificado 19/01/15
A3

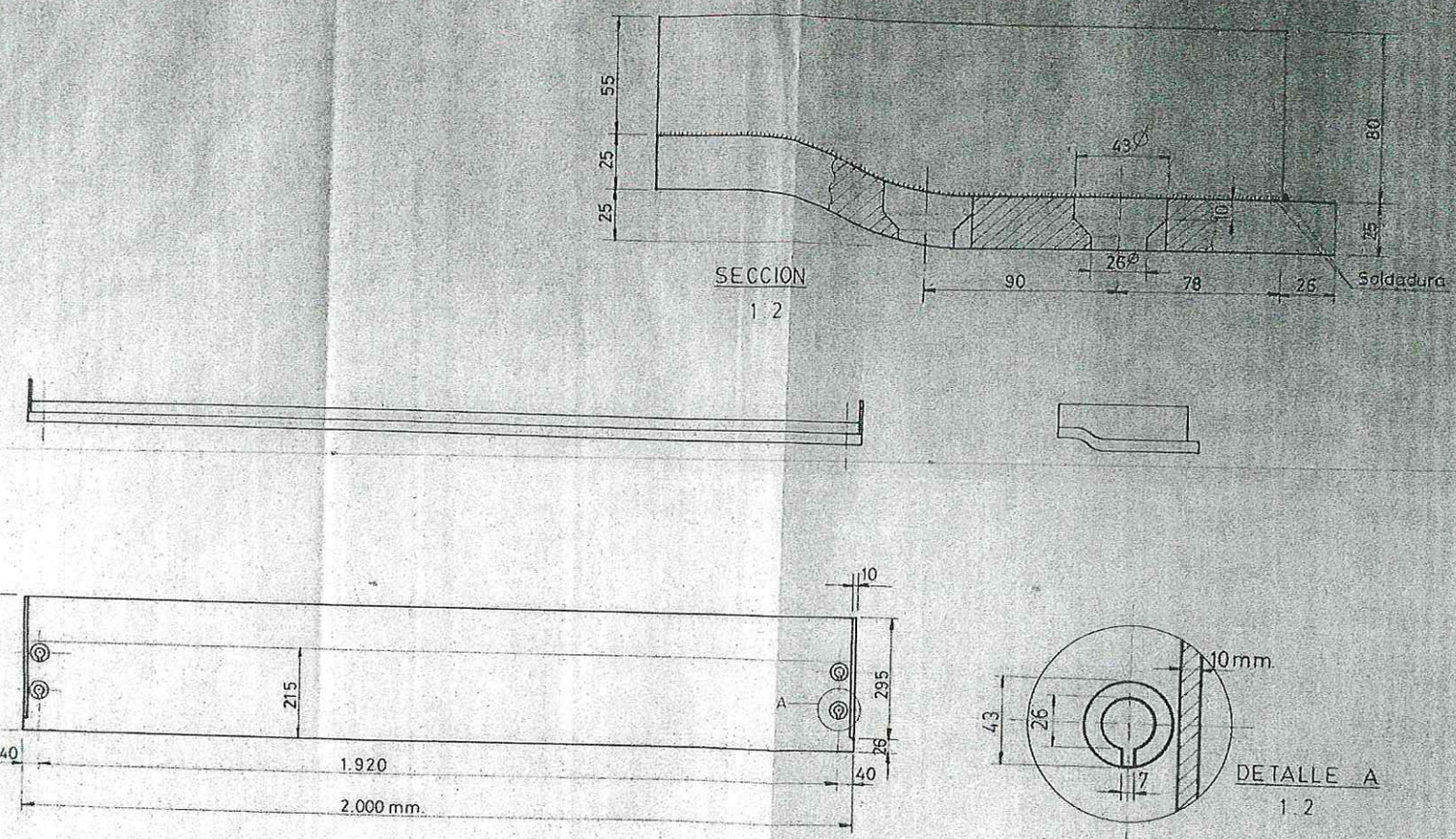

Escala 1 : 10	Archivo	Fecha	Nombre	INDUSTRIA NACIONAL DEL CEMENTO
1 : 2	Dibujo	29.5.84	L. G.	
	Revisado	29.5.84	L. G.	
	Aprobado	29.5.84	W. D.	

PLACA DE LA CINTA DE LAMINAS
POS. 3.008 471
PLANO Nº 2.101 063 G.F.H. 160.06

Formato A3