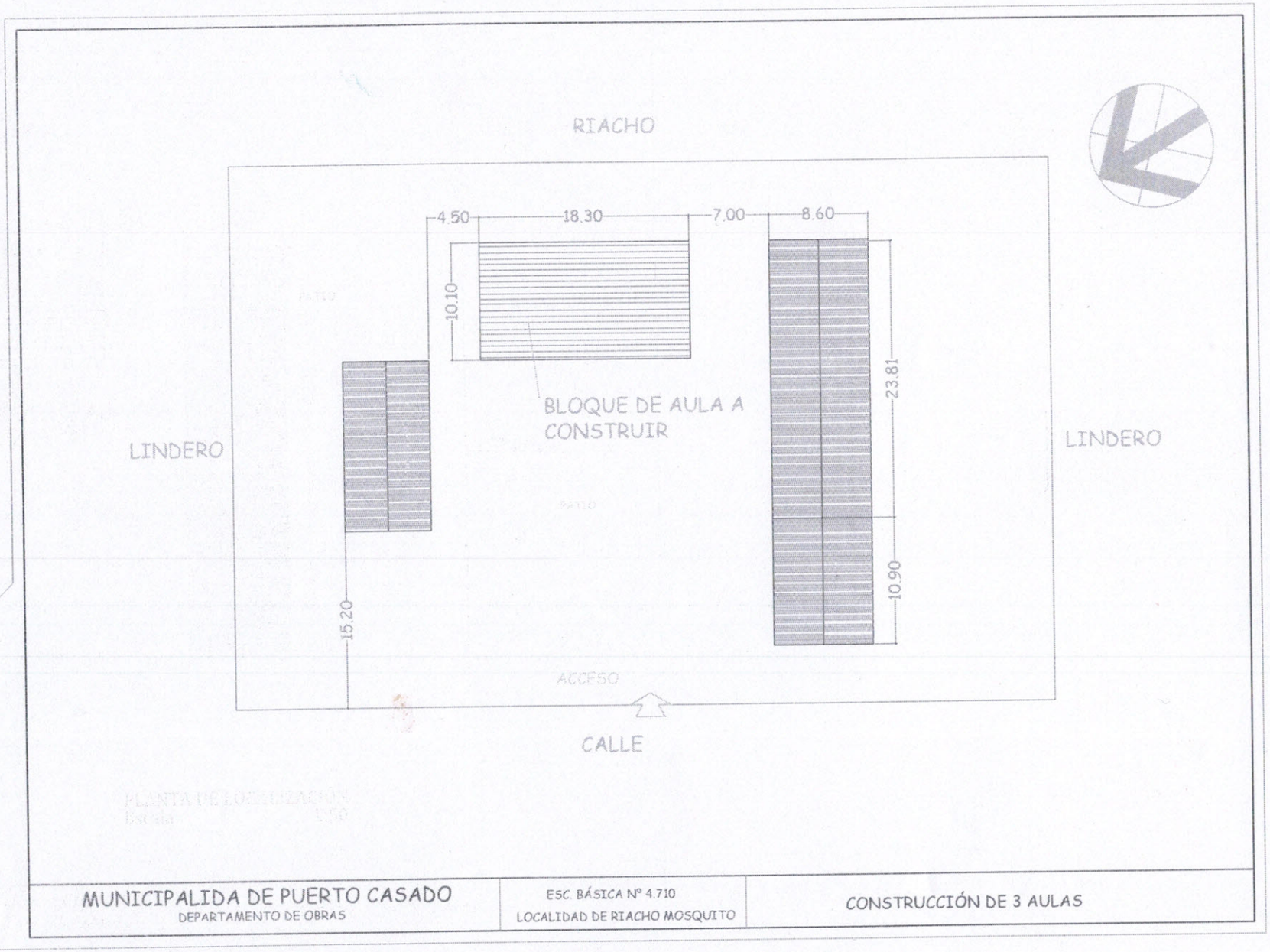

MUNICIPALIDAD DE PUERTO CASADO
DEPARTAMENTO DE OBRAS

ESC. BÁSICA Nº 4.710
LOCALIDAD DE RIACHO MOSQUITO

CONSTRUCCIÓN DE 3 AULAS

MUNICIPALIDAD DE PUERTO CASADO
INTENDENCIA MUNICIPAL
XVI Dpto. Alto Paraguay

YUDITH C. FERREIRA DE MEDINA
INTENDENTA MUNICIPAL
Municipalidad de Puerto Casado
XVI Dpto. Alto Paraguay

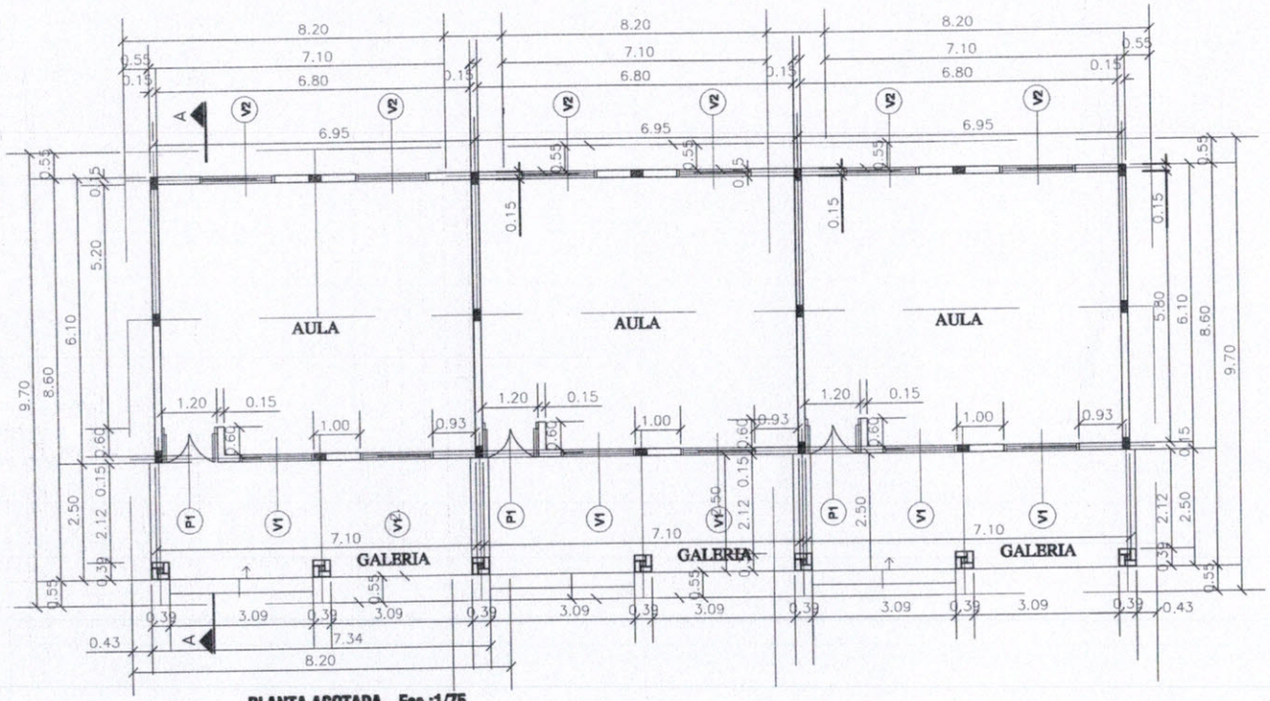

PLANTA ACOTADA_Esc.:1/75

REFERENCIA : (V1) = 1.50 x 1.50 / 1.10 (V2) = 1.50 x 1.00 / 1.60 (P1) = 1.10 / 2.10

MUNICIPALIDAD DE PUERTO CASADO	ESC. BÁSICA Nº 4.710 LOCALIDAD DE RIACHO MOSQUITO	CONSTRUCCIÓN DE TRES AULAS

MUNICIPALIDAD DE PUERTO CASADO
INTENDENCIA MUNICIPAL
Alto Paraguay

YUDITH C. FERREIRA DE MEDINA
INTENDENTA MUNICIPAL
Municipalidad de Puerto Casado
XVI°Dpto. Alto Paraguay

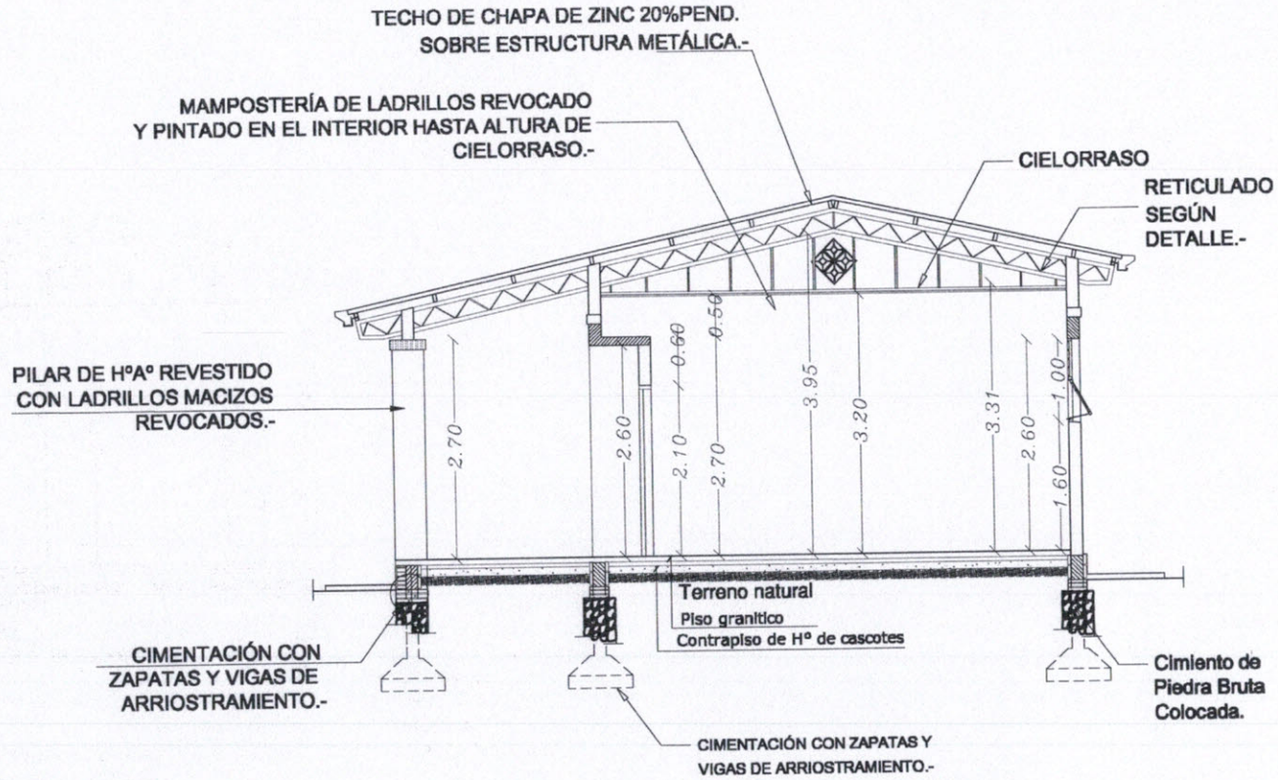

CORTE AA'__Esc.:1/75

MUNICIPALIDAD DE PUERTO CASADO DEPARTAMENTO DE OBRAS	ESC. BÁSICA Nº 4.710 LOCALIDAD DE RIACHO MOSQUITO	CONSTRUCCIÓN DE TRES AULAS

MUNICIPALIDAD DE PUERTO CASADO
INTENDENCIA MUNICIPAL
XVI° Dpto. Alto Paraguay

YUDITH C. FERREIRA DE MEDINA
INTENDENTA MUNICIPAL
Municipalidad de Puerto Casado
XVI°Dpto. Alto Paraguay

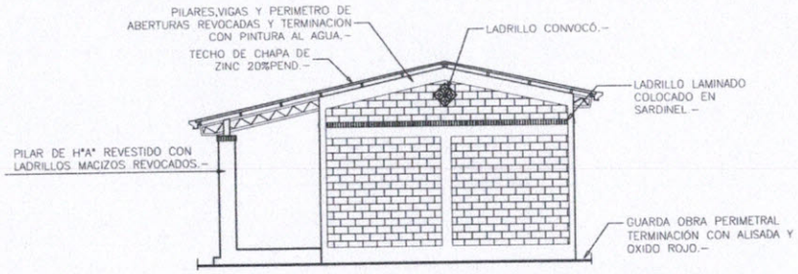

FACHADA LATERAL Esc.:1/100

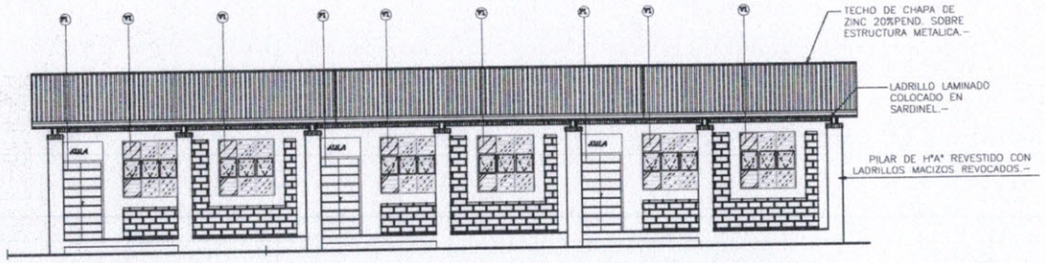

FACHADA FRONTAL__Esc.:1/100

MUNICIPALIDAD DE PUERTO CASADO
DEPARTAMENTO DE OBRAS

ESC. BÁSICA Nº 4.710
LOCALIDAD DE RIACHO MOSQUITO

CONSTRUCCIÓN DE TRES AULAS

MUNICIPALIDAD DE PUERTO CASADO
INTENDENCIA MUNICIPAL
Alto Paraguay

YUDITH C. FERREIRA DE MEDINA
INTENDENTA MUNICIPAL
Municipalidad de Puerto Casado
X/Dpto. Alto Paraguay

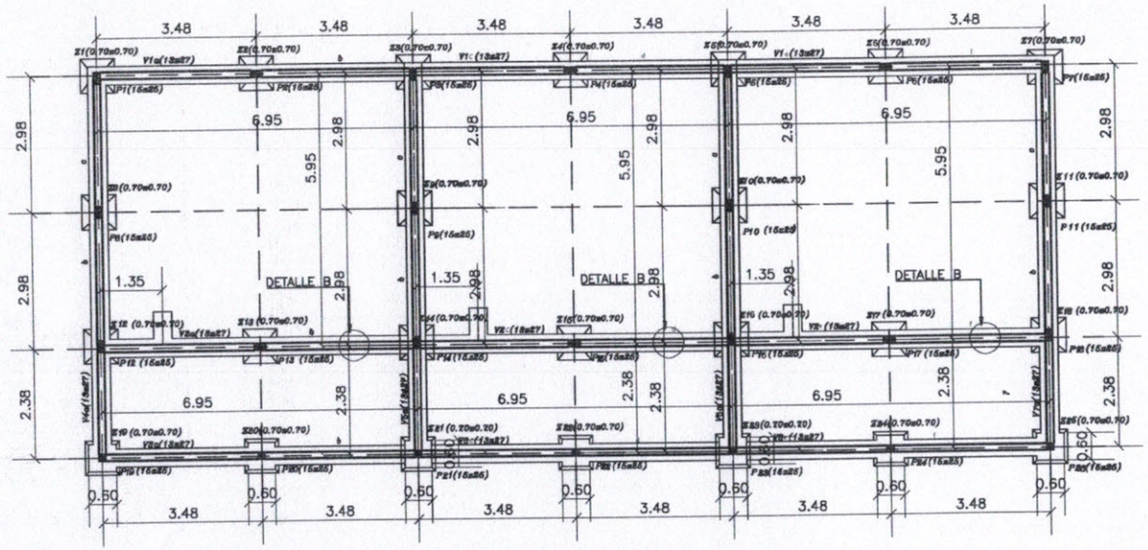

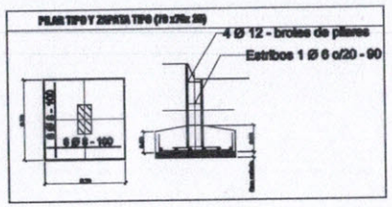

DETALLES DE CIMENTACIÓN

MUNICIPALIDAD DE PUERTO CASADO	ESC. BÁSICA Nº 4.710 LOCALIDAD DE RIACHO MOSQUITO	CONSTRUCCIÓN DE TRES AULAS

MUNICIPALIDAD DE PUERTO CASADO
INTENDENCIA MUNICIPAL
Alto Paraguay

YUDITH C. FERREIRA DE MEDINA
INTENDENTA MUNICIPAL
Municipalidad de Puerto Casado
XVI°Dpto. Alto Paraguay

DETALLES VARIOS

DETALLE B

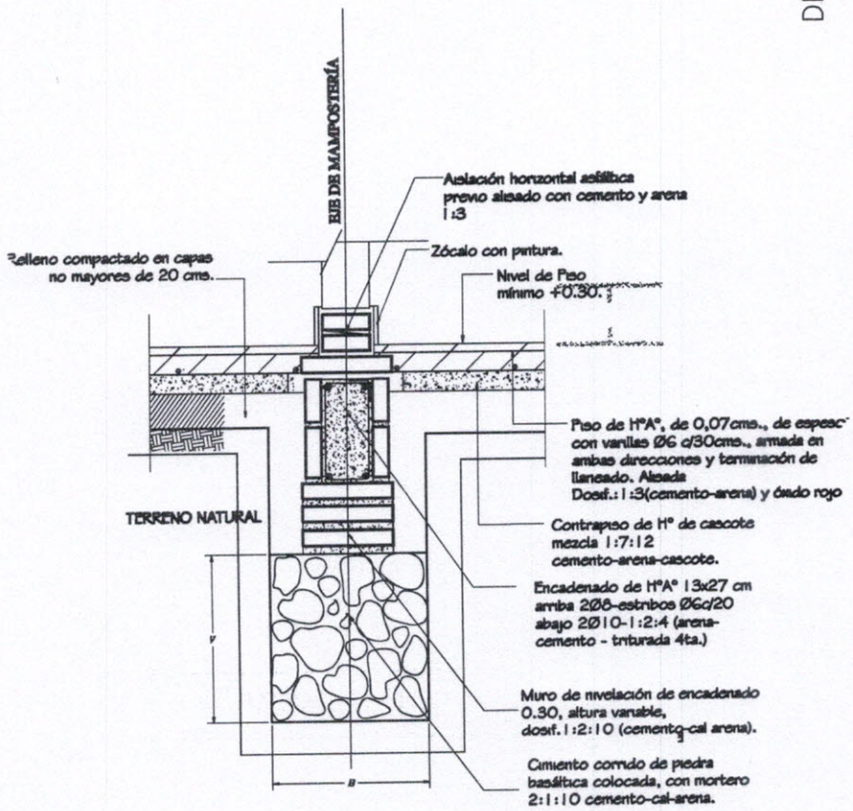

Obs.:
V = variable
B = ancho de cimentación

CONSTRUCCIÓN DE TRES AULAS

ESC. BÁSICA Nº 4.710
LOCALIDAD DE RIACHO MOSQUITO

MUNICIPALIDAD DE PUERTO CASADO

MUNICIPALIDAD DE PUERTO CASADO
INTENDENCIA MUNICIPAL
XVI Dpto. Alto Paraguay

YUDITH C. FERREIRA DE MEDINA
INTENDENTA MUNICIPAL
Municipalidad de Puerto Casado
XVI Dpto. Alto Paraguay

DETALLES DE ESTRUCTURA DE TECHO

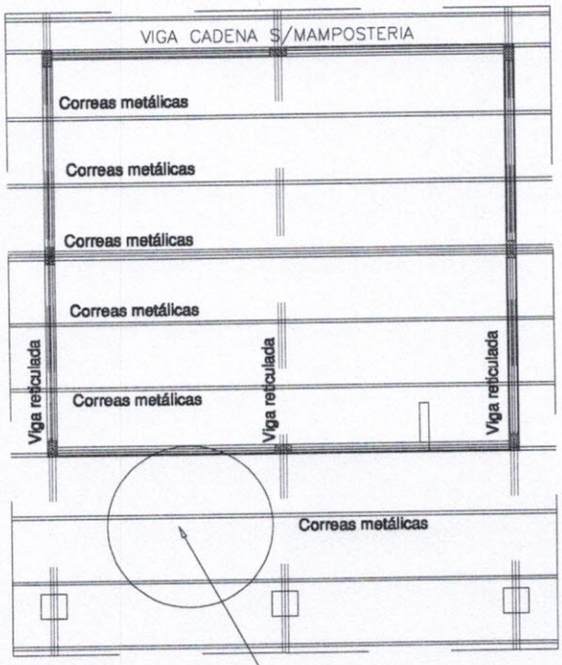

DETALLE DE CORREA TIPO

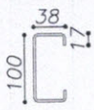

PERFIL "C" – 100x38x17 mm
e=2.00mm

ESC.:—— 1/10

DETALLE DE VIGA METALICA RETICULADA

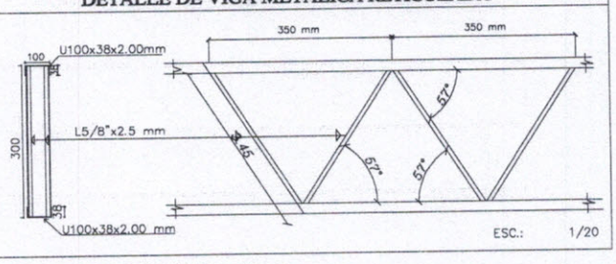

ESC.: 1/20

OBS.:LAS DIMENSIONES FINALES DE ESTRUCTURAS METALICAS ESTAN SUJETAS AL CALCULO.

CONSTRUCCIÓN DE TRES AULAS

ESC. BÁSICA Nº 4.710
LOCALIDAD DE RIACHO MOSQUITO

MUNICIPALIDAD DE PUERTO CASADO

MUNICIPALIDAD DE PUERTO CASADO
INTENDENCIA MUNICIPAL
XVI Dpto. Alto Paraguay

YUDITH C. FERREIRA DE MEDINA
INTENDENTA MUNICIPAL
Municipalidad de Puerto Casado
XVI Dpto. Alto Paraguay

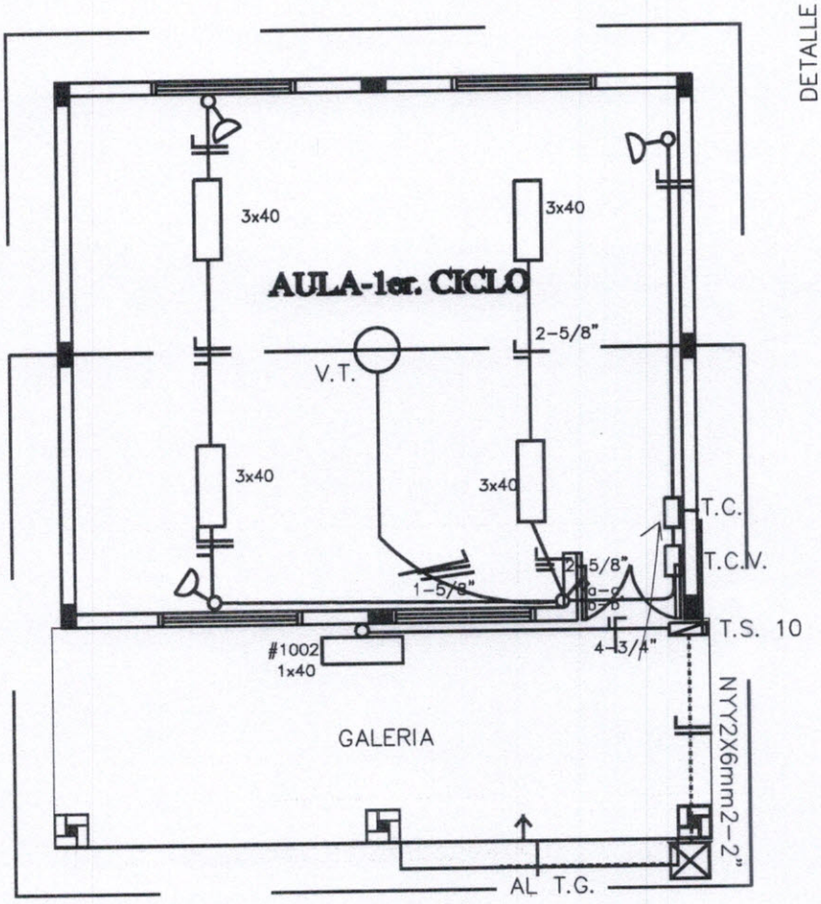

DETALLE ELECTRICO

CONSTRUCCIÓN DE TRES AULAS

ESC. BÁSICA Nº 4.710
LOCALIDAD DE RIACHO MOSQUITO

MUNICIPALIDAD DE PUERTO CASADO

Observación:

*Los artefactos fluorescente son de 3x40W.
*Los fluorescentes debes tener capacitores.
*Los TC son tableros de comando de luces y tomas.
*Los TCV son tableros de comando de ventiladores.
*Los artefactos fluorescentes deben ir colgados.
*Los conductores no acotados son de 2mm2.

MUNICIPALIDAD DE PUERTO CASADO
INTENDENCIA MUNICIPAL
XVI Dpto. Alto Paraguay

YUDITH C. FERREIRA DE MEDINA
INTENDENTA MUNICIPAL
Municipalidad de Puerto Casado
XVI Dpto. Alto Paraguay

VENTANA TIPO PROYECTANTE-V1

ESC. 1/50

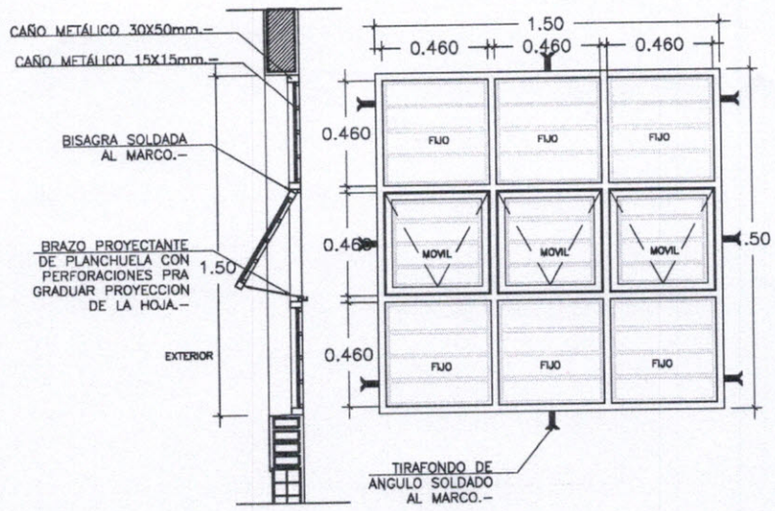

VENTANA TIPO PROYECTANTE-V2

ESC. 1/50

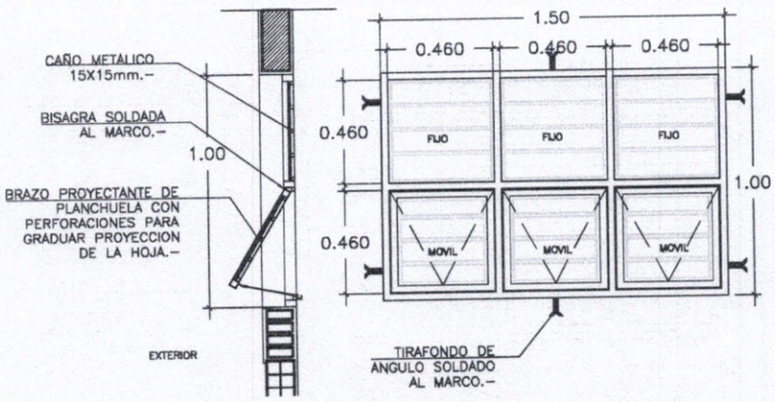

DETALLE ABERTURAS

CONSTRUCCIÓN DE TRES AULAS.-

ESC. BÁSICA Nº 4.710
LOCALIDAD DE RIACHO MOSQUITO

MUNICIPALIDAD DE PUERTO CASADO

MUNICIPALIDAD DE PUERTO CASADO
INTENDENCIA MUNICIPAL
XVI Dpto. Alto Paraguay

YUDITH C. FERREIRA DE MEDINA
INTENDENTA MUNICIPAL
Municipalidad de Puerto Casado
XVI Dpto. Alto Paraguay

DETALLE DE ABERTURAS

CONSTRUCCIÓN DE TRES AULAS

ESC. BÁSICA Nº 4.710
LOCALIDAD DE RIACHO MOSQUITO

MUNICIPALIDAD DE PUERTO CASADO

CORTE VERTICAL

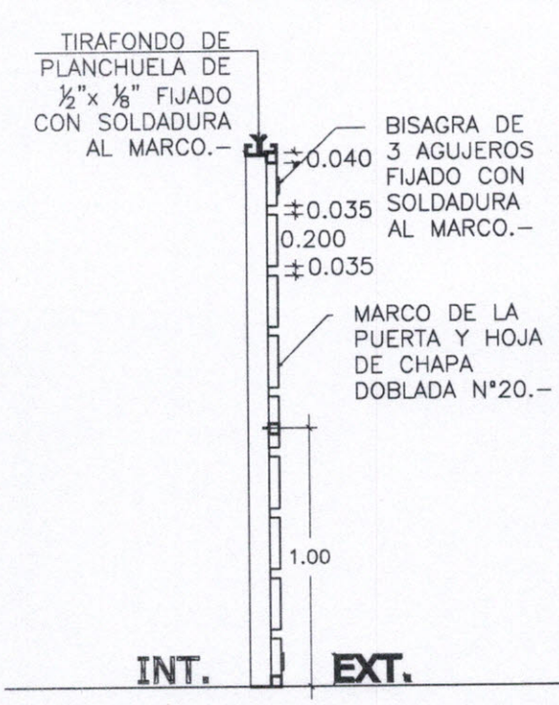

ALZADO

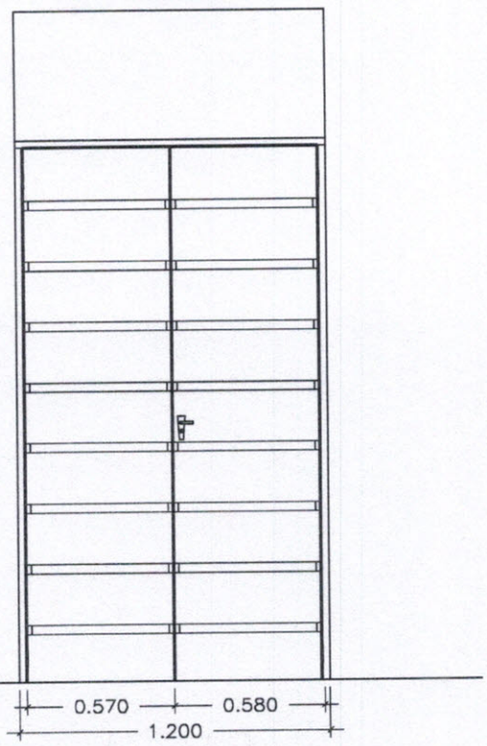

DETALLE DE MARCO

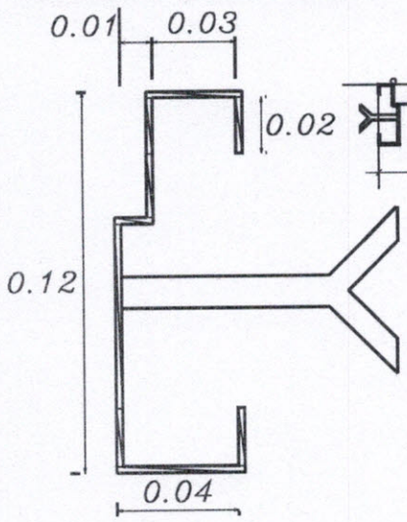

CORTE HORIZONTAL

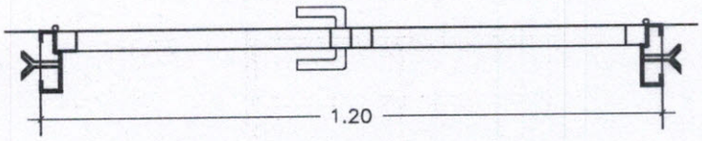

MUNICIPALIDAD DE PUERTO CASADO
INTENDENCIA MUNICIPAL
XVI Dpto. Alto Paraguay

YUDITH C. FERREIRA DE MEDINA
INTENDENTA MUNICIPAL
Municipalidad de Puerto Casado
XVI Dpto. Alto Paraguay

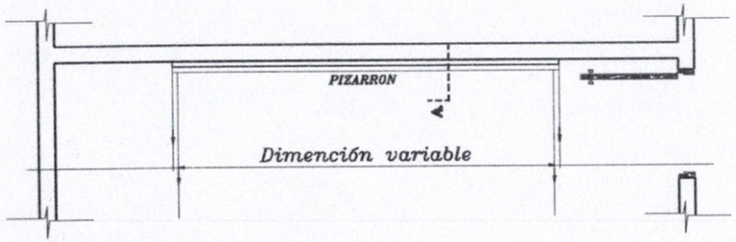

UBICACIÓN DEL PIZARRÓN

Esc.: 1/50

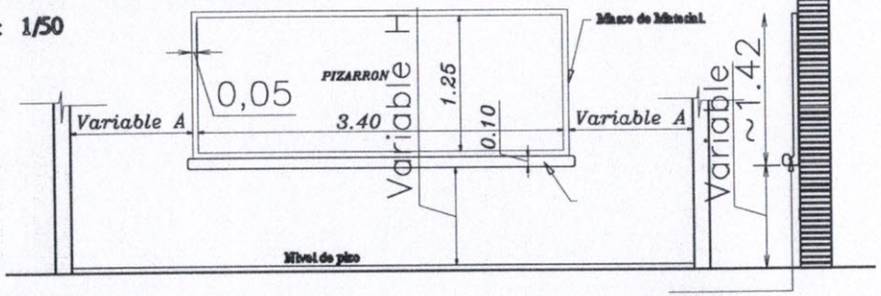

ALZADO FRONTAL

Esc.: 1/50

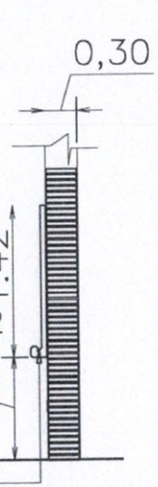

CORTE A

Esc.: 1/50

CONSTRUCCION DE PIZARRON EMPOTRADO EN MURO

ESPECIFICACIONES TECNICAS

* 1- Debe usarse de bloque usarse las dimensiones recomendadas para usarse de marcado y para fin con bloques empotrados, revestir previamente con morteros, cemento-arena(1:3), dejando una textura adecuada en la cara interior.

* 2- En la zona de pizarrón propiamente, aplicar una capa con bitúmen(pegamento), para de nuevo revestir con morteros cemento-arena(1:3), y aplicarle de tres manos de cerámica plástica, con tonos de tres colores, bajo de la cualidad de oliva secundar.

* 3- Aplicar cerámica o Ripio plástico, previamente aplicar tres manos de pintura elástica para planeta color verde pistacho, en alzamiento y posterior luego debaxo pueden pintar elástica color gris.

OBSERVACION

* 1- PARA ESCUELA	* 2- PARA COLEGIO
(A) 1.05mts.	(A) 1.70mts.
(B) 0.70mts.	(B) 0.85mts.

DETALLES VARIOS

MUNICIPALIDAD DE PUERTO CASADO DEPARTAMENTO DE OBRAS	ESC. BÁSICA Nº 4.710 LOCALIDAD DE RIACHO MOSQUITO	CONSTRUCCIÓN DE TRES AULAS

MUNICIPALIDAD DE PUERTO CASADO • XVI Dpto. Alto Paraguay • INTENDENCIA MUNICIPAL

YUDITH C. FERREIRA DE MEDINA
INTENDENTA MUNICIPAL
Municipalidad de Puerto Casado
XVI Dpto. Alto Paraguay